



ESTADO DO RIO GRANDE DO SUL
TRIBUNAL DE CONTAS

Processo: **000996-0200/19-7**

Gabinete: **Iradir Pietroski**

Data de abertura: **18 de janeiro de 2019**

Matéria: **Contas de Governo**

Órgão: **PM DE BARRA DO GUARITA - 73800**

Interessado(s): **Rodrigo Locatelli Tisott**




Consoante disposto no Regimento Interno deste Tribunal, em atos normativos próprios, e conforme o sistema de distribuição eletrônica, o processo abaixo foi **DISTRIBUÍDO** nesta data.

Processo: 000996-0200/19-7
Órgão: PM de Barra do Guarita
Matéria: Contas de Governo
Gabinete: Gab. Estilac Xavier
Exercício: 2019

Distribuído em 21 de Janeiro de 2019.

Vinicius Sant'Anna Possera - Oficial de Controle Externo

Consulte diariamente, no portal do TCE-RS, a distribuição eletrônica dos processos.



Neste RVE estão incluídos:	Sim	Não
Modelos da LRF de Autarquia Fundação	<input type="checkbox"/>	<input checked="" type="checkbox"/>
Deverá ser consolidado para fins de LRF	<input type="checkbox"/>	<input checked="" type="checkbox"/>

1. Informações da Entidade

1.1 Dados Cadastrais da Administração Atual

CNPJ: 94727898000148
 Período: 01/01/2019 a 31/01/2019
 Município: BARRA DO GUARITA
 Autarquia: FUNDO APOS. E DE MAIS BENEF. DOS SERV. - B. GUARITA
 Logradouro: Rua Sobradinho nr: 9 compl: Telefone: (55) 3616-1010
 HomePage: E-Mail: fundofabs@bol.com.br
 Responsável: CLAUDIOMIRO NASCIMENTO
 Contabilista: INACIO VUNIBALDO SCHOLZ Número do CRC: 15426-O-2

1.2 Prestadora de Serviços de Informática

Não Possui Prestadora de Serviços de Informática
 Nome: GOVBR SUL
 CNPJ: 04311157000199 Telefone: (55)35132200
 Responsável: RAFAEL MARIO SEBEN E-Mail: comercial.sul@govbr.com.br

1.3 Sistemas Informatizados

- Contábil
- Financeiro
- Patrimonial
- Pessoal
- Orçamentário
- Tributário
- Folha de Pagamento
- Outros
- Nenhum

1.4 Dados Iniciais


A entidade é Regime Próprio de Previdência (RPPS).

2. Informações Contábeis

2.1 Contas de Receita

2.1.1 Resumo por Grupos

ESPECIFICAÇÃO DAS CONTAS DE RECEITA	ORÇADA	REALIZADA
-------------------------------------	--------	-----------



RECEITAS CORRENTES

Contribuicoes	731.000,00	1.256,88
Receita Patrimonial	1.379.000,00	188.187,25
SOMA DAS RECEITAS CORRENTES	2.110.000,00	189.444,13

RECEITAS CORRENTES INTRA-ORÇAMENTÁRIAS

SOMA DAS RECEITAS CORRENTES INTRA-ORÇAMENTÁRIAS	0,00	0,00
--	-------------	-------------

RECEITAS DE CAPITAL

Amortizacao de Empréstimos	25.000,00	0,00
SOMA DAS RECEITAS DE CAPITAL	25.000,00	0,00

RECEITAS DE CAPITAL INTRA-ORÇAMENTÁRIAS

SOMA DAS RECEITAS DE CAPITAL INTRA-ORÇAMENTÁRIAS	0,00	0,00
---	-------------	-------------

DEDUÇÕES DE RECEITA

	0,00	0,00
--	-------------	-------------

TOTAL DAS RECEITAS	2.135.000,00	189.444,13
---------------------------	---------------------	-------------------

2.2 Contas de Despesa

2.2.1 Resumo do Balancete da Despesa

DISCRIMINAÇÃO	VALOR
Dotação Inicial	2.135.000,00
Atualização Monetária	0,00
Créditos Suplementares	0,00
Créditos Especiais	0,00
Créditos Extraordinários	0,00
Redução de Dotações	0,00
DOTAÇÃO COM ALTERAÇÕES	2.135.000,00

DESPESAS NO EXERCÍCIO ATUAL

PODER EXECUTIVO	VALOR
Empenhado	24.905,13
Liquidado	24.905,13
Pago	24.905,13
SALDO A LIQUIDAR	0,00
SALDO A PAGAR	0,00

DESPESAS EM EXERCÍCIOS ANTERIORES

	VALOR
Empenhado	0,00
Liquidado	0,00
Pago	0,00
SALDO A LIQUIDAR = EMPENHADO (-) LIQUIDADO	0,00
SALDO A PAGAR = LIQUIDADO (-) PAGO	0,00

2.2.2 Recursos para Abertura de Créditos Adicionais

ORIGEM DO RECURSO




2.3 Contas de Verificação

2.3.1 Resumo por Grupos

	Saldo Inicial	Saldo Final
ATIVO CIRCULANTE	14.615.075,67D	14.779.640,64D
ATIVO NAO CIRCULANTE	3.748,00D	3.748,00D
PASSIVO CIRCULANTE	988,45C	1.014,42C
PASSIVO NAO-CIRCULANTE	3.408.223,18C	3.408.223,18C
PATRIMONIO LIQUIDO	11.209.612,04C	11.209.612,04C
PESSOAL E ENCARGOS	0,00	0,00
BENEFICIOS PREVIDENCIARIOS E ASSISTENCIAIS	0,00	24.905,13D
USO DE BENS, SERVICOS E CONSUMO DE CAPITAL FIXO	0,00	0,00
VARIACOES PATRIMONIAIS DIMINUTIVAS FINANCEIRAS	0,00	0,00
TRANSFERENCIAS E DELEGACOES CONCEDIDAS	0,00	0,00
DESVALORIZACAO E PERDA DE ATIVOS E INCORPORACAO DE PASSIVOS	0,00	0,00
TRIBUTARIAS	0,00	0,00
CUSTO DAS MERCADORIAS VENDIDAS, DOS PRODUTOS VENDIDOS E DOS SERVICOS PRESTADOS	0,00	0,00
OUTRAS VARIACOES PATRIMONIAIS DIMINUTIVAS	0,00	0,00
IMPOSTOS, TAXAS E CONTRIBUICOES DE MELHORIA	0,00	0,00
CONTRIBUICOES	0,00	1.256,88C
EXPLORACAO E VENDA DE BENS, SERVICOS E DIREITOS	0,00	0,00
VARIACOES PATRIMONIAIS AUMENTATIVAS FINANCEIRAS	0,00	188.187,25C
TRANSFERENCIAS E DELEGACOES RECEBIDAS	0,00	0,00
VALORIZACAO E GANHOS COM ATIVOS E DESINCORPORACAO DE PASSIVOS	0,00	0,00
OUTRAS VARIACOES PATRIMONIAIS AUMENTATIVAS	0,00	0,00
PLANEJAMENTO APROVADO	0,00	0,00
ORCAMENTO APROVADO	0,00	4.294.905,13D
INSCRICAO DE RESTOS A PAGAR	0,00	0,00
EXECUCAO DO PLANEJAMENTO	0,00	0,00
EXECUCAO DO ORCAMENTO	0,00	4.294.905,13C
EXECUCAO DE RESTOS A PAGAR	0,00	0,00
ATOS POTENCIAIS	0,00	0,00
ADMINISTRACAO FINANCEIRA	14.133.150,51D	18.592.594,64D
DIVIDA ATIVA	0,00	0,00
RISCOS FISCAIS	0,00	0,00
CONSORCIOS PUBLICOS	0,00	0,00
CUSTOS	0,00	0,00
OUTROS CONTROLES	0,00	0,00
EXECUCAO DOS ATOS POTENCIAIS	0,00	0,00
EXECUCAO DA ADMINISTRACAO FINANCEIRA	14.133.150,51C	18.592.594,64C
EXECUCAO DA DIVIDA ATIVA	0,00	0,00
EXECUCAO DOS RISCOS FISCAIS	0,00	0,00
EXECUCAO DOS CONSORCIOS PUBLICOS	0,00	0,00
APURACAO DE CUSTOS	0,00	0,00
OUTROS CONTROLES	0,00	0,00

2.3.3 Disponibilidade Financeira




	Saldo Inicial	Saldo Final
PODER EXECUTIVO		
Caixa	0,00	0,00
Bancos Conta Movimento	0,00	0,00
Bancos Conta Aplicação	0,00	0,00
Outros	0,00	0,00
TOTAL PODER EXECUTIVO	0,00	0,00
RPPS	Saldo Inicial	Saldo Final
Caixa	0,00	0,00
Bancos Conta Movimento	106.645,49D	83.048,77D
Bancos Conta Aplicação	14.026.515,02D	14.214.676,71D
Outros	0,00	0,00
TOTAL RPPS	14.133.160,51D	14.297.725,48D
OUTROS	Saldo Inicial	Saldo Final
Caixa	0,00	0,00
Bancos Conta Movimento	0,00	0,00
Bancos Conta Aplicação	0,00	0,00
Outros	0,00	0,00
TOTAL OUTROS	0,00	0,00
TOTAL	14.133.160,51D	14.297.725,48D

2.5 Valores do Exercício Anterior

CONTAS DE DESPESA	Empenhado	Liquidado	Pago
1º Bimestre	55.904,70	48.404,70	48.404,70
2º Bimestre	43.305,30	50.805,30	43.305,30
3º Bimestre	45.856,19	45.856,19	53.356,19
4º Bimestre	110.389,06	110.389,06	110.389,06
5º Bimestre	57.720,21	57.720,21	57.720,21
6º Bimestre	128.006,93	128.006,93	128.006,93
CONTAS DE RECEITA		Orçado	Realizado
RECEITAS CORRENTES		2.034.900,00	2.410.807,28
RECEITAS CORRENTES INTRA-ORÇAMENTÁRIA		0,00	0,00
RECEITAS DE CAPITAL		50.000,00	32.740,99
RECEITAS DE CAPITAL INTRA-ORÇAMENTÁRIA		0,00	0,00
DEDUÇÕES DA RECEITA		Orçado	Realizado
DEDUCOES		0,00	-436.437,86
TOTAL CONTAS DE RECEITA		2.084.900,00	2.007.110,41

2.6 Certidão de Decisão - Título Executivo do TCE-RS



Contas Patrimoniais

Cod. Conta	Descrição	Valor Contábil	Adição/Exclusão	Valor Ajustado
SELEÇÃO AUTOMÁTICA				
		0,00	0,00	0,00
TOTAL DAS CONTAS PATRIMONIAIS		0,00	0,00	0,00

Contas de Receita

Cod. Conta	Descrição	Valor Contábil	Adição/Exclusão	Valor Ajustado
SELEÇÃO AUTOMÁTICA				
		0,00	0,00	0,00
TOTAL DAS CONTAS DE RECEITA		0,00	0,00	0,00

2.6.1 Justificativas da Certidão de Decisão - Título Executivo do TCE-RS

NÃO POSSUI TITULOS EXECUTIVOS

2.7 Arquivo Livro Diário Geral (TCE_4111)

2.7.1 Arquivo Livro Diário Geral

Especificações	SOMA TOTAL DOS VALORES	
	DÉBITO	CRÉDITO
Disponibilidades - CTA_DISP.TXT	189.444,13	24.879,16
Demais Contas	11.015.330,68	11.179.895,65
Totais	11.204.774,81	11.204.774,81
Número Total dos Registros que compõem o arquivo (Campo Finalizador)		574

3. Índices Constitucionais

3.2 Índices Constitucionais Referentes à Educação (MDE+FUNDEB)


3.2.3 Cálculo da Despesa Constitucional com Educação (MDE + FUNDEB), por Recursos Vinculados

Cód. Recurso	Descrição da Subfunção	Valor Contábil	Adição/Exclusão	Valor Ajustado
SUBTOTAL I		0,00	0,00	0,00

3.2.4 Cálculo da Despesa Constitucional com Educação (MDE + FUNDEB), Contabilizada nas Contas Patrimoniais

Cód. Conta	Descrição	Valor Contábil	Adição/Exclusão	Valor Ajustado
SELEÇÃO AUTOMÁTICA				
		0,00	0,00	0,00
SUBTOTAL II		0,00	0,00	0,00
(-) Desp. Liq. com Rend. da MDE e FUNDEB		0,00	0,00	0,00
				Valor Aplicado
TOTAL III - Gastos Constitucionais com Educação (MDE + FUNDEB)				0,00

3.2.5 Despesas Executadas como Contrapartida da Educação



Cód. Contrapartida	Cód. RV	Descrição da Subfunção	Valor Contábil	Adição/Exclusão	Valor Ajustado
TOTAL			0,00	0,00	0,00

3.5 Índices Constitucionais Referentes à Saúde - ASPS

3.5.3 Cálculo da Despesa Constitucional com Saúde (ASPS), por Recursos Vinculados

Cód. Recurso	Descrição da Subfunção	Valor Contábil	Adição/Exclusão	Valor Ajustado
SUBTOTAL I		0,00	0,00	0,00

3.5.4 Dedução da Despesa Constitucional com Saúde (ASPS)

Gastos com aposentadorias e pensões

Cód. Recurso	Cód. Conta	Valor Contábil	Adição/Exclusão	Valor Ajustado
SUBTOTAL II		0,00	0,00	0,00

(-) Despesa Liquidada com Rendimentos das ASPS

SUBTOTAL III		0,00	0,00	0,00
--------------	--	------	------	------

Valor Aplicado

TOTAL IV - Gastos Constitucionais com Saúde (ASPS)				0,00
--	--	--	--	------

3.5.5 Despesas Executadas como Contrapartida da Saúde

Cód. Contrapartida	Cód. RV	Descrição da Subfunção	Valor Contábil	Adição/Exclusão	Valor Ajustado
TOTAL			0,00	0,00	0,00

4. Avisos Exibidos na Verificação dos Arquivos Texto

4.1 Avisos Exibidos

Nome do Arquivo	Cód. de Erro	Linha	Campo	Status	Descrição
FUNCAO.TXT	FUN_09	0	0		A(s) função(ões) da(s) linha(s) 29 e 58 difere(m) da Portaria MOG nº 42/1999. Verifique tabela de funções na "ajuda" do PAD.
CREDOR.TXT	CRE_14	0	0	AVISO	Percentuais de Unidades da Federação Inválidos: 2%
CREDOR.TXT	CRE_15	0	0	AVISO	Percentuais de Campos Endereço + Cidade + UF em Branco: 2%
EMPENHO.TXT	EMP_72	0	0		Campo Modalidade da Licitação/Forma de Contratação preenchido com "NSA - Não se aplica" em todos os lançamentos do arquivo EMPENHO.TXT referente ao mês 1/2019
EMPENHO.TXT	EMP_73	0	0		O percentual de ocorrências de Modalidade da Licitação/Forma de Contratação em "NSA - Não se aplica" equivale a 0,00%
LIQUIDAC.TXT	LIQ_36	0	0		Não existe ocorrência, no mês 1/2019, do campo Existe Contrato/Termo preenchido com "S = Sim"
LIQUIDAC.TXT	LIQ_37	0	0		Não existe ocorrência, no mês 1/2019, do campo Existe NF preenchido com "S = Sim".
LIQUIDAC.TXT	LIQ_38	0	0		O percentual de ocorrências do campo Existe Contrato/Termo em "N = Não" ou "X = Não se aplica" equivale a 0,00%
LIQUIDAC.TXT	LIQ_39	0	0		O percentual de ocorrências do campo Existe Nota Fiscal em "N = Não" ou "X = Não se Aplica" equivale a 0,00%
LIQUIDAC.TXT	LIQ_41	0	0		Não existe nenhum empenho liquidado no mês 1/2019 com Identificador de despesa com funcionário "I" (indenização não inclusa na folha de pagamento)
CTA_DISP.TXT	CTV_33	2	0	AVISO	Linha: 2 - Validação do prefixo da agência 00520 inconsistente para o código do banco 104
CTA_DISP.TXT	CTV_34	2	0	AVISO	Linha: 2 - Validação da conta 0000000000000002018 inconsistente para o código do banco 104
CTA_DISP.TXT	CTV_33	5	0	AVISO	Linha: 5 - Validação do prefixo da agência 00520 inconsistente para o código do banco 104
CTA_DISP.TXT	CTV_34	5	0	AVISO	Linha: 5 - Validação da conta 0000000000000002018 inconsistente para o código do banco 104
CTA_DISP.TXT	CTV_17	0	0		Não existe nenhuma conta do disponível com Recurso Vinculado entre 8001 e 9999 (Extra-Orçamentário)

4.2 Avisos Justificados pela Entidade



Descrição: FUN_09 - A(s) função(ões) da(s) linha(s) 29 e 58 difere(m) da Portaria MOG nº 42/1999. Verifique tabela de funções na "ajuda" do PAD.

Justificativa: FOI CORRIGIDO NO EXERCICIO 2019

Descrição: EMP_72 - Campo Modalidade da Licitação/Forma de Contratação preenchido com "NSA - Não se aplica" em todos os lançamentos do arquivo EMPENHO.TXT referente ao mês 1/2019

Justificativa: NÃO HOUVE OCORRENCIA NO PERIODO

Descrição: LIQ_36 - Não existe ocorrência, no mês 1/2019, do campo Existe Contrato/Termo preenchido com "S = Sim"

Justificativa: NÃO HOUVE OCORRENCIA NO PERIODO

Descrição: LIQ_37 - Não existe ocorrência, no mês 1/2019, do campo Existe NF preenchido com "S = Sim".

Justificativa: NÃO HOUVE OCORRENCIA NO PERIODO

Descrição: LIQ_41 - Não existe nenhum empenho liquidado no mês 1/2019 com Identificador de despesa com funcionário "I" (indenização não inclusa na folha de pagamento)

Justificativa: NÃO HOUVE OCORRENCIA NO PERIODO

Descrição: CTV_17 - Não existe nenhuma conta do disponível com Recurso Vinculado entre 8001 e 9999 (Extra-Orçamentário)

Justificativa: SERÁ CORRIGIDO NO EXERCICIO 2019

5. Informações Referentes à Gestão Fiscal

5.3 Metas de Arrecadação

RECEITAS CORRENTES	META	REALIZADA
1º Bimestre	352.370,00	189.444,13
2º Bimestre	351.526,00	0,00
3º Bimestre	351.526,00	0,00
4º Bimestre	351.526,00	0,00
5º Bimestre	351.526,00	0,00
6º Bimestre	351.526,00	0,00
TOTAL	2.110.000,00	189.444,13
RECEITAS CORRENTES INTRA-ORÇAMENTÁRIAS	META	REALIZADA
TOTAL	0,00	0,00
RECEITAS DE CAPITAL	META	REALIZADA
1º Bimestre	4.175,00	0,00
2º Bimestre	4.165,00	0,00
3º Bimestre	4.165,00	0,00
4º Bimestre	4.165,00	0,00
5º Bimestre	4.165,00	0,00
6º Bimestre	4.165,00	0,00
TOTAL	25.000,00	0,00
RECEITAS DE CAPITAL INTRA-ORÇAMENTÁRIAS	META	REALIZADA
TOTAL	0,00	0,00
DEDUÇÕES DA RECEITA	META	REALIZADA
TOTAL	0,00	0,00
TOTAL DA RECEITA	2.135.000,00	189.444,13

5.5 Informações para Emissão de Certidão - Art. 21 da Resolução do Senado Federal n.º 43/2001

5.5.1 Poder Executivo

Não houve captação de recursos a título de antecipação de receita de tributo ou contribuição cujo fato gerador ainda não tenha ocorrido, sem prejuízo do disposto no §



7º do artigo 150 da Constituição Federal, no exercício de 2018.

Não houve captação de recursos a título de antecipação de receita de tributo ou contribuição cujo fato gerador ainda não tenha ocorrido, sem prejuízo do disposto no § 7º do artigo 150 da Constituição Federal, no exercício de 2019.

Não houve recebimento antecipado de valores de empresa em que o Poder Público detenha, direta ou indiretamente, a maioria do capital social com direito a voto, salvo lucros e dividendos, na forma da legislação, no exercício de 2018.

Não houve recebimento antecipado de valores de empresa em que o Poder Público detenha, direta ou indiretamente, a maioria do capital social com direito a voto, salvo lucros e dividendos, na forma da legislação, no exercício de 2019.

Não ocorreu assunção direta de compromisso, confissão de dívida ou operação assemelhada com fornecedores de bens, mercadorias ou serviços, mediante emissão, aceite ou aval de títulos de crédito, no exercício de 2018.

Não ocorreu assunção direta de compromisso, confissão de dívida ou operação assemelhada com fornecedores de bens, mercadorias ou serviços, mediante emissão, aceite ou aval de títulos de crédito, no exercício de 2019.

Não ocorreu assunção de obrigação, sem autorização orçamentária, com fornecedores para pagamento a posteriori de bens e serviços, no exercício de 2018.

Não ocorreu assunção de obrigação, sem autorização orçamentária, com fornecedores para pagamento a posteriori de bens e serviços, no exercício de 2019.

6. Cadastro de Administradores da Entidade

6.1 Administradores da Entidade

Identificação do(a) Administrador

Nome: Claudiomiro Nascimento

CPF: 60336650078

Cargo/Função: PRESIDENTE

Mandato - Início e Término: 12/09/2018 a 11/09/2020

Não houve substituições formais no período.

7. Observações da Entidade para o TCE-RS

Qualquer divergência verificada neste relatório ou observação que a Entidade julgar relevante deverão ser informadas neste item.

NADA A DECLARAR



CERTIFICAMOS, com base nos registros constantes na Entidade, a consistência das informações apresentadas neste relatório com as enviadas ao TCE.


BARRA DO GUARITA, 27 de Março de 2019

INACIO VUNIBALDO SCHOLZ

Contabilista

CLAUDIOMIRO NASCIMENTO

Responsável



Neste RVE estão incluídos:	Sim	Não
Modelos da LRF de Autarquia Fundação	<input type="checkbox"/>	<input checked="" type="checkbox"/>
Deverá ser consolidado para fins de LRF	<input type="checkbox"/>	<input checked="" type="checkbox"/>

1. Informações da Entidade

1.1 Dados Cadastrais da Administração Atual

CNPJ: 94727898000148

Período: 01/01/2019 a 28/02/2019

Município: BARRA DO GUARITA

Autarquia: FUNDO APOS. E DEMAIS BENEF. DOS SERV. - B. GUARITA

Logradouro: Rua Sobradinho

nr: 9 compl:

Telefone: (55) 3616-1010

HomePage:

E-Mail: fundofabs@bol.com.br

Responsável: CLAUDIOMIRO NASCIMENTO

Contabilista: INACIO VUNIBALDO SCHOLZ

Número do CRC: 15426-O-2

1.2 Prestadora de Serviços de Informática

Não Possui Prestadora de Serviços de Informática

Nome: GOVBR SUL

CNPJ: 04311157000199

Telefone: (55)35132200

Responsável: RAFAEL MARIO SEBEN

E-Mail: comercial.sul@govbr.com.br

1.3 Sistemas Informatizados

- Contábil
- Financeiro
- Patrimonial
- Pessoal
- Orçamentário
- Tributário
- Folha de Pagamento
- Outros
- Nenhum

1.4 Dados Iniciais

A entidade é Regime Próprio de Previdência (RPPS).

2. Informações Contábeis

2.1 Contas de Receita

2.1.1 Resumo por Grupos

ESPECIFICAÇÃO DAS CONTAS DE RECEITA

ORÇADA

REALIZADA



RECEITAS CORRENTES

Contribuicoes	731.000,00	67.111,42
Receita Patrimonial	1.379.000,00	545.396,82
SOMA DAS RECEITAS CORRENTES	2.110.000,00	612.508,24

RECEITAS CORRENTES INTRA-ORÇAMENTÁRIAS

SOMA DAS RECEITAS CORRENTES INTRA-ORÇAMENTÁRIAS	0,00	0,00
--	-------------	-------------

RECEITAS DE CAPITAL

Amortizacao de Empréstimos	25.000,00	8.865,26
SOMA DAS RECEITAS DE CAPITAL	25.000,00	8.865,26

RECEITAS DE CAPITAL INTRA-ORÇAMENTÁRIAS

SOMA DAS RECEITAS DE CAPITAL INTRA-ORÇAMENTÁRIAS	0,00	0,00
---	-------------	-------------

DEDUÇÕES DE RECEITA

	0,00	0,00
--	-------------	-------------

TOTAL DAS RECEITAS	2.135.000,00	621.373,50
---------------------------	---------------------	-------------------

2.2 Contas de Despesa

2.2.1 Resumo do Balancete da Despesa

DISCRIMINAÇÃO	VALOR
Dotação Inicial	2.135.000,00
Atualização Monetária	0,00
Créditos Suplementares	0,00
Créditos Especiais	0,00
Créditos Extraordinários	0,00
Redução de Dotações	0,00
DOTAÇÃO COM ALTERAÇÕES	2.135.000,00

DESPESAS NO EXERCÍCIO ATUAL


PODER EXECUTIVO	VALOR
Empenhado	59.222,29
Liquidado	59.222,29
Pago	59.222,29
SALDO A LIQUIDAR	0,00
SALDO A PAGAR	0,00

DESPESAS EM EXERCÍCIOS ANTERIORES

	VALOR
Empenhado	0,00
Liquidado	0,00
Pago	0,00
SALDO A LIQUIDAR = EMPENHADO (-) LIQUIDADO	0,00
SALDO A PAGAR = LIQUIDADO (-) PAGO	0,00

2.2.2 Recursos para Abertura de Créditos Adicionais

ORIGEM DO RECURSO



2.3 Contas de Verificação

2.3.1 Resumo por Grupos

	Saldo Inicial	Saldo Final
ATIVO CIRCULANTE	14.615.075,67D	15.177.278,82D
ATIVO NAO CIRCULANTE	3.748,00D	3.748,00D
PASSIVO CIRCULANTE	988,45C	1.040,39C
PASSIVO NAO-CIRCULANTE	3.408.223,18C	3.408.223,18C
PATRIMONIO LIQUIDO	11.209.612,04C	11.209.612,04C
PESSOAL E ENCARGOS	0,00	0,00
BENEFICIOS PREVIDENCIARIOS E ASSISTENCIAIS	0,00	59.222,29D
USO DE BENS, SERVICOS E CONSUMO DE CAPITAL FIXO	0,00	0,00
VARIACOES PATRIMONIAIS DIMINUTIVAS FINANCEIRAS	0,00	0,00
TRANSFERENCIAS E DELEGACOES CONCEDIDAS	0,00	0,00
DESVALORIZACAO E PERDA DE ATIVOS E INCORPORACAO DE PASSIVOS	0,00	0,00
TRIBUTARIAS	0,00	0,00
CUSTO DAS MERCADORIAS VENDIDAS, DOS PRODUTOS VENDIDOS E DOS SERVICOS PRESTADOS	0,00	0,00
OUTRAS VARIACOES PATRIMONIAIS DIMINUTIVAS	0,00	0,00
IMPOSTOS, TAXAS E CONTRIBUICOES DE MELHORIA	0,00	0,00
CONTRIBUICOES	0,00	67.111,42C
EXPLORACAO E VENDA DE BENS, SERVICOS E DIREITOS	0,00	0,00
VARIACOES PATRIMONIAIS AUMENTATIVAS FINANCEIRAS	0,00	554.262,08C
TRANSFERENCIAS E DELEGACOES RECEBIDAS	0,00	0,00
VALORIZACAO E GANHOS COM ATIVOS E DESINCORPORACAO DE PASSIVOS	0,00	0,00
OUTRAS VARIACOES PATRIMONIAIS AUMENTATIVAS	0,00	0,00
PLANEJAMENTO APROVADO	0,00	0,00
ORCAMENTO APROVADO	0,00	4.329.222,29D
INSCRICAO DE RESTOS A PAGAR	0,00	0,00
EXECUCAO DO PLANEJAMENTO	0,00	0,00
EXECUCAO DO ORCAMENTO	0,00	4.329.222,29C
EXECUCAO DE RESTOS A PAGAR	0,00	0,00
ATOS POTENCIAIS	0,00	0,00
ADMINISTRACAO FINANCEIRA	14.133.150,51D	19.024.524,01D
DIVIDA ATIVA	0,00	0,00
RISCOS FISCAIS	0,00	0,00
CONSORCIOS PUBLICOS	0,00	0,00
CUSTOS	0,00	0,00
OUTROS CONTROLES	0,00	0,00
EXECUCAO DOS ATOS POTENCIAIS	0,00	0,00
EXECUCAO DA ADMINISTRACAO FINANCEIRA	14.133.150,51C	19.024.524,01C
EXECUCAO DA DIVIDA ATIVA	0,00	0,00
EXECUCAO DOS RISCOS FISCAIS	0,00	0,00
EXECUCAO DOS CONSORCIOS PUBLICOS	0,00	0,00
APURACAO DE CUSTOS	0,00	0,00
OUTROS CONTROLES	0,00	0,00

2.3.3 Disponibilidade Financeira



	Saldo Inicial	Saldo Final
PODER EXECUTIVO		
Caixa	0,00	0,00
Bancos Conta Movimento	0,00	0,00
Bancos Conta Aplicação	0,00	0,00
Outros	0,00	0,00
TOTAL PODER EXECUTIVO	0,00	0,00
RPPS	Saldo Inicial	Saldo Final
Caixa	0,00	0,00
Bancos Conta Movimento	106.645,49D	103.938,73D
Bancos Conta Aplicação	14.026.515,02D	14.591.424,93D
Outros	0,00	0,00
TOTAL RPPS	14.133.160,51D	14.695.363,66D
OUTROS	Saldo Inicial	Saldo Final
Caixa	0,00	0,00
Bancos Conta Movimento	0,00	0,00
Bancos Conta Aplicação	0,00	0,00
Outros	0,00	0,00
TOTAL OUTROS	0,00	0,00
TOTAL	14.133.160,51D	14.695.363,66D

2.5 Valores do Exercício Anterior

CONTAS DE DESPESA	Empenhado	Liquidado	Pago
1º Bimestre	55.904,70	48.404,70	48.404,70
2º Bimestre	43.305,30	50.805,30	43.305,30
3º Bimestre	45.856,19	45.856,19	53.356,19
4º Bimestre	110.389,06	110.389,06	110.389,06
5º Bimestre	57.720,21	57.720,21	57.720,21
6º Bimestre	128.006,93	128.006,93	128.006,93
CONTAS DE RECEITA		Orçado	Realizado
RECEITAS CORRENTES		2.034.900,00	2.410.807,28
RECEITAS CORRENTES INTRA-ORÇAMENTÁRIA		0,00	0,00
RECEITAS DE CAPITAL		50.000,00	32.740,99
RECEITAS DE CAPITAL INTRA-ORÇAMENTÁRIA		0,00	0,00
DEDUÇÕES DA RECEITA		Orçado	Realizado
DEDUCOES		0,00	-436.437,86
TOTAL CONTAS DE RECEITA		2.084.900,00	2.007.110,41

2.6 Certidão de Decisão - Título Executivo do TCE-RS



Contas Patrimoniais

Cod. Conta	Descrição	Valor Contábil	Adição/Exclusão	Valor Ajustado
SELEÇÃO AUTOMÁTICA				
		0,00	0,00	0,00
TOTAL DAS CONTAS PATRIMONIAIS		0,00	0,00	0,00

Contas de Receita

Cod. Conta	Descrição	Valor Contábil	Adição/Exclusão	Valor Ajustado
SELEÇÃO AUTOMÁTICA				
		0,00	0,00	0,00
TOTAL DAS CONTAS DE RECEITA		0,00	0,00	0,00

2.6.1 Justificativas da Certidão de Decisão - Título Executivo do TCE-RS

NÃO POSSUI TITULOS EXECUTIVOS

2.7 Arquivo Livro Diário Geral (TCE_4111)

2.7.1 Arquivo Livro Diário Geral

Especificações	SOMA TOTAL DOS VALORES	
	DÉBITO	CRÉDITO
Disponibilidades - CTA_DISP.TXT	659.723,12	97.519,97
Demais Contas	12.588.318,05	13.150.521,20
Totais	13.248.041,17	13.248.041,17
Número Total dos Registros que compõem o arquivo (Campo Finalizador)		1.204

3. Índices Constitucionais

3.2 Índices Constitucionais Referentes à Educação (MDE+FUNDEB)


3.2.3 Cálculo da Despesa Constitucional com Educação (MDE + FUNDEB), por Recursos Vinculados

Cód. Recurso	Descrição da Subfunção	Valor Contábil	Adição/Exclusão	Valor Ajustado
SUBTOTAL I		0,00	0,00	0,00

3.2.4 Cálculo da Despesa Constitucional com Educação (MDE + FUNDEB), Contabilizada nas Contas Patrimoniais

Cód. Conta	Descrição	Valor Contábil	Adição/Exclusão	Valor Ajustado
SELEÇÃO AUTOMÁTICA				
		0,00	0,00	0,00
SUBTOTAL II		0,00	0,00	0,00
(-) Desp. Liq. com Rend. da MDE e FUNDEB		0,00	0,00	0,00
				Valor Aplicado
TOTAL III - Gastos Constitucionais com Educação (MDE + FUNDEB)				0,00

3.2.5 Despesas Executadas como Contrapartida da Educação



Cód. Contrapartida	Cód. RV	Descrição da Subfunção	Valor Contábil	Adição/Exclusão	Valor Ajustado
TOTAL			0,00	0,00	0,00

3.5 Índices Constitucionais Referentes à Saúde - ASPS

3.5.3 Cálculo da Despesa Constitucional com Saúde (ASPS), por Recursos Vinculados

Cód. Recurso	Descrição da Subfunção	Valor Contábil	Adição/Exclusão	Valor Ajustado
SUBTOTAL I		0,00	0,00	0,00

3.5.4 Dedução da Despesa Constitucional com Saúde (ASPS)

Gastos com aposentadorias e pensões

Cód. Recurso	Cód. Conta	Valor Contábil	Adição/Exclusão	Valor Ajustado
SUBTOTAL II		0,00	0,00	0,00

(-) Despesa Liquidada com Rendimentos das ASPS

SUBTOTAL III		0,00	0,00	0,00
--------------	--	------	------	------

Valor Aplicado

TOTAL IV - Gastos Constitucionais com Saúde (ASPS)				0,00
--	--	--	--	------

3.5.5 Despesas Executadas como Contrapartida da Saúde


Cód. Contrapartida	Cód. RV	Descrição da Subfunção	Valor Contábil	Adição/Exclusão	Valor Ajustado
TOTAL			0,00	0,00	0,00

4. Avisos Exibidos na Verificação dos Arquivos Texto

4.1 Avisos Exibidos

Nome do Arquivo	Cód. de Erro	Linha	Campo	Status	Descrição
FUNCAO.TXT	FUN_09	0	0		A(s) função(ões) da(s) linha(s) 29 e 58 difere(m) da Portaria MOG nº 42/1999. Verifique tabela de funções na "ajuda" do PAD.
CREDOR.TXT	CRE_14	0	0	AVISO	Percentuais de Unidades da Federação Inválidos: 2%
CREDOR.TXT	CRE_15	0	0	AVISO	Percentuais de Campos Endereço + Cidade + UF em Branco: 2%
EMPENHO.TXT	EMP_72	0	0		Campo Modalidade da Licitação/Forma de Contratação preenchido com "NSA - Não se aplica" em todos os lançamentos do arquivo EMPENHO.TXT referente ao mês 2/2019
EMPENHO.TXT	EMP_73	0	0		O percentual de ocorrências de Modalidade da Licitação/Forma de Contratação em "NSA - Não se aplica" equivale a 0,00%
LIQUIDAC.TXT	LIQ_36	0	0		Não existe ocorrência, no mês 2/2019, do campo Existe Contrato/Termo preenchido com "S = Sim"
LIQUIDAC.TXT	LIQ_37	0	0		Não existe ocorrência, no mês 2/2019, do campo Existe NF preenchido com "S = Sim".
LIQUIDAC.TXT	LIQ_38	0	0		O percentual de ocorrências do campo Existe Contrato/Termo em "N = Não" ou "X = Não se aplica" equivale a 0,00%
LIQUIDAC.TXT	LIQ_39	0	0		O percentual de ocorrências do campo Existe Nota Fiscal em "N = Não" ou "X = Não se Aplica" equivale a 0,00%
LIQUIDAC.TXT	LIQ_41	0	0		Não existe nenhum empenho liquidado no mês 2/2019 com Identificador de despesa com funcionário "I" (indenização não inclusa na folha de pagamento)
CTA_DISP.TXT	CTV_33	2	0	AVISO	Linha: 2 - Validação do prefixo da agência 00520 inconsistente para o código do banco 104
CTA_DISP.TXT	CTV_34	2	0	AVISO	Linha: 2 - Validação da conta 0000000000000002018 inconsistente para o código do banco 104
CTA_DISP.TXT	CTV_33	5	0	AVISO	Linha: 5 - Validação do prefixo da agência 00520 inconsistente para o código do banco 104
CTA_DISP.TXT	CTV_34	5	0	AVISO	Linha: 5 - Validação da conta 0000000000000002018 inconsistente para o código do banco 104
CTA_DISP.TXT	CTV_17	0	0		Não existe nenhuma conta do disponível com Recurso Vinculado entre 8001 e 9999 (Extra-Orçamentário)

4.2 Avisos Justificados pela Entidade



Descrição: FUN_09 - A(s) função(ões) da(s) linha(s) 29 e 58 difere(m) da Portaria MOG nº 42/1999. Verifique tabela de funções na "ajuda" do PAD.

Justificativa: FOI CORRIGIDO NO ORÇAMENTO 2019

Descrição: EMP_72 - Campo Modalidade da Licitação/Forma de Contratação preenchido com "NSA - Não se aplica" em todos os lançamentos do arquivo EMPENHO.TXT referente ao mês 2/2019

Justificativa: NÃO HOUVE OCORRENCIA

Descrição: LIQ_36 - Não existe ocorrência, no mês 2/2019, do campo Existe Contrato/Termo preenchido com "S = Sim"

Justificativa: NÃO HOUVE OCORRENCIA

Descrição: LIQ_37 - Não existe ocorrência, no mês 2/2019, do campo Existe NF preenchido com "S = Sim".

Justificativa: NÃO HOUVE OCORRENCIA

Descrição: LIQ_41 - Não existe nenhum empenho liquidado no mês 2/2019 com Identificador de despesa com funcionário "I" (indenização não inclusa na folha de pagamento)

Justificativa: NÃO HOUVE OCORRENCIA

Descrição: CTV_17 - Não existe nenhuma conta do disponível com Recurso Vinculado entre 8001 e 9999 (Extra-Orçamentário)

Justificativa: SERÁ CORRIGIDO OPORTUNAMENTE

5. Informações Referentes à Gestão Fiscal

5.3 Metas de Arrecadação

RECEITAS CORRENTES	META	REALIZADA
1º Bimestre	352.370,00	612.508,24
2º Bimestre	351.526,00	0,00
3º Bimestre	351.526,00	0,00
4º Bimestre	351.526,00	0,00
5º Bimestre	351.526,00	0,00
6º Bimestre	351.526,00	0,00
TOTAL	2.110.000,00	612.508,24

RECEITAS CORRENTES INTRA-ORÇAMENTÁRIAS	META	REALIZADA
TOTAL	0,00	0,00

RECEITAS DE CAPITAL	META	REALIZADA
1º Bimestre	4.175,00	8.865,26
2º Bimestre	4.165,00	0,00
3º Bimestre	4.165,00	0,00
4º Bimestre	4.165,00	0,00
5º Bimestre	4.165,00	0,00
6º Bimestre	4.165,00	0,00
TOTAL	25.000,00	8.865,26

RECEITAS DE CAPITAL INTRA-ORÇAMENTÁRIAS	META	REALIZADA
TOTAL	0,00	0,00

DEDUÇÕES DA RECEITA	META	REALIZADA
TOTAL	0,00	0,00

TOTAL DA RECEITA	2.135.000,00	621.373,50
-------------------------	---------------------	-------------------

5.5 Informações para Emissão de Certidão - Art. 21 da Resolução do Senado Federal n.º 43/2001

5.5.1 Poder Executivo

Não houve captação de recursos a título de antecipação de receita de tributo ou contribuição cujo fato gerador ainda não tenha ocorrido, sem prejuízo do disposto no §



7º do artigo 150 da Constituição Federal, no exercício de 2018.

Não houve captação de recursos a título de antecipação de receita de tributo ou contribuição cujo fato gerador ainda não tenha ocorrido, sem prejuízo do disposto no § 7º do artigo 150 da Constituição Federal, no exercício de 2019.

Não houve recebimento antecipado de valores de empresa em que o Poder Público detenha, direta ou indiretamente, a maioria do capital social com direito a voto, salvo lucros e dividendos, na forma da legislação, no exercício de 2018.

Não houve recebimento antecipado de valores de empresa em que o Poder Público detenha, direta ou indiretamente, a maioria do capital social com direito a voto, salvo lucros e dividendos, na forma da legislação, no exercício de 2019.

Não ocorreu assunção direta de compromisso, confissão de dívida ou operação assemelhada com fornecedores de bens, mercadorias ou serviços, mediante emissão, aceite ou aval de títulos de crédito, no exercício de 2018.

Não ocorreu assunção direta de compromisso, confissão de dívida ou operação assemelhada com fornecedores de bens, mercadorias ou serviços, mediante emissão, aceite ou aval de títulos de crédito, no exercício de 2019.

Não ocorreu assunção de obrigação, sem autorização orçamentária, com fornecedores para pagamento a posteriori de bens e serviços, no exercício de 2018.

Não ocorreu assunção de obrigação, sem autorização orçamentária, com fornecedores para pagamento a posteriori de bens e serviços, no exercício de 2019.

6. Cadastro de Administradores da Entidade

6.1 Administradores da Entidade

Identificação do(a) Administrador

Nome: Claudiomiro Nascimento

CPF: 60336650078

Cargo/Função: PRESIDENTE

Mandato - Início e Término: 12/09/2018 a 11/09/2020

Não houve substituições formais no período.

7. Observações da Entidade para o TCE-RS

Qualquer divergência verificada neste relatório ou observação que a Entidade julgar relevante deverão ser informadas neste item.

NADA A DECLARAR



11901030474203078



CERTIFICAMOS, com base nos registros constantes na Entidade, a consistência das informações apresentadas neste relatório com as enviadas ao TCE.

BARRA DO GUARITA, 27 de Março de 2019

INACIO VUNIBALDO SCHOLZ

Contabilista

CLAUDIOMIRO NASCIMENTO

Responsável



Neste RVE estão incluídos:	Sim	Não
Modelos da LRF do Executivo	<input type="checkbox"/>	<input checked="" type="checkbox"/>
Deverá ser consolidado para fins de LRF	<input type="checkbox"/>	<input checked="" type="checkbox"/>

1. Informações da Entidade

1.1 Dados Cadastrais da Administração Atual

CNPJ: 94726312000120

Período: 01/01/2019 a 28/02/2019

Prefeitura: PM DE BARRA DO GUARITA

Logradouro: Rua Sobradinho

nr: 9 compl:

Telefone: (55) 3616-1010

HomePage: www.barradogarita.rs.gov.br

E-Mail: pmguarita@gmail.com

Prefeito Municipal: RODRIGO LOCATELLI TISOTT

Contabilista: INACIO VUNIBALDO SCHOLZ

Número do CRC: 15426-O-2

1.2 Prestadora de Serviços de Informática

Não Possui Prestadora de Serviços de Informática

Nome: GOVBR SUL

CNPJ: 04311157000199

Telefone: (55)35132277

Responsável: RAFAEL MARIO SEBEN

E-Mail: comercial.sul@govbr.com.br

1.3 Sistemas Informatizados

- Contábil
- Financeiro
- Patrimonial
- Pessoal
- Orçamentário
- Tributário
- Folha de Pagamento
- Outros
- Nenhum

1.4 Participação com Consórcio Público

O Município não faz parte de nenhum Consórcio Público regido pela lei federal 11.107/2005

1.6 Entidades da Administração Indireta selecionadas pelo PAD


CNPJ	Nome	Tipo	é RPPS
94727898000148	FUNDO APOS. E DEMAIS BENEF. DOS SERV. - B. GUARITA	Autarquia	Sim

1.7 Entidades da Administração Indireta selecionadas pela Entidade

CNPJ	Nome	Tipo	é RPPS
94727898000148	FUNDO APOS. E DEMAIS BENEF. DOS SERV. - B. GUARITA	Autarquia	Sim

2. Informações Contábeis

2.1 Contas de Receita




2.1.1 Resumo por Grupos

ESPECIFICAÇÃO DAS CONTAS DE RECEITA	ORÇADA	REALIZADA
RECEITAS CORRENTES		
Impostos, Taxas e Contribuicoes de Melhoria	456.450,00	16.558,18
Contribuicoes	100.000,00	0,00
Receita Patrimonial	109.100,00	233,43
Receita de Servicos	48.000,00	6.990,93
Transferencias Correntes	14.203.400,00	2.566.507,52
Outras Receitas Correntes	112.230,00	9.452,14
SOMA DAS RECEITAS CORRENTES	15.029.180,00	2.599.742,20
RECEITAS CORRENTES INTRA-ORÇAMENTÁRIAS		
SOMA DAS RECEITAS CORRENTES INTRA-ORÇAMENTÁRIAS	0,00	0,00
RECEITAS DE CAPITAL		
Amortizacao de Empréstimos	5.000,00	0,00
SOMA DAS RECEITAS DE CAPITAL	5.000,00	0,00
RECEITAS DE CAPITAL INTRA-ORÇAMENTÁRIAS		
SOMA DAS RECEITAS DE CAPITAL INTRA-ORÇAMENTÁRIAS	0,00	0,00
DEDUÇÕES DE RECEITA	-2.015.930,00	-412.385,69
TOTAL DAS RECEITAS	13.018.250,00	2.187.356,51

2.2 Contas de Despesa

2.2.1 Resumo do Balancete da Despesa

DISCRIMINAÇÃO	VALOR
Dotação Inicial	12.363.250,00
Atualização Monetária	0,00
Créditos Suplementares	0,00
Créditos Especiais	94.545,01
Créditos Extraordinários	0,00
Redução de Dotações	0,00
DOTAÇÃO COM ALTERAÇÕES	12.457.795,01
DESPESAS NO EXERCÍCIO ATUAL	VALOR
PODER EXECUTIVO	
Empenhado	1.797.361,76
Liquidado	1.563.358,96
Pago	1.413.637,56
SALDO A LIQUIDAR	234.002,80
SALDO A PAGAR	149.721,40
DESPESAS EM EXERCÍCIOS ANTERIORES	VALOR
Empenhado	2.403.063,38



Liquidado	2.163.840,57
Pago	2.153.200,38
SALDO A LIQUIDAR = EMPENHADO (-) LIQUIDADO	239.222,81
SALDO A PAGAR = LIQUIDADO (-) PAGO	10.640,19

2.2.2 Recursos para Abertura de Créditos Adicionais


ORIGEM DO RECURSO

Excesso de Arrecadação	94.545,01
------------------------	-----------

2.3 Contas de Verificação

2.3.1 Resumo por Grupos

	Saldo Inicial	Saldo Final
ATIVO CIRCULANTE	2.570.079,90D	3.216.541,53D
ATIVO NAO CIRCULANTE	17.067.636,78D	17.312.351,32D
PASSIVO CIRCULANTE	458.571,27C	607.146,38C
PASSIVO NAO-CIRCULANTE	653.155,22C	653.155,22C
PATRIMONIO LIQUIDO	18.525.990,19C	18.525.290,19C
PESSOAL E ENCARGOS	0,00	979.757,15D
BENEFICIOS PREVIDENCIARIOS E ASSISTENCIAIS	0,00	15.454,62D
USO DE BENS, SERVICOS E CONSUMO DE CAPITAL FIXO	0,00	324.130,67D
VARIACOES PATRIMONIAIS DIMINUTIVAS FINANCEIRAS	0,00	0,00
TRANSFERENCIAS E DELEGACOES CONCEDIDAS	0,00	453.392,75D
DESVALORIZACAO E PERDA DE ATIVOS E INCORPORACAO DE PASSIVOS	0,00	553,27D
TRIBUTARIAS	0,00	17.168,10D
CUSTO DAS MERCADORIAS VENDIDAS, DOS PRODUTOS VENDIDOS E DOS SERVICOS PRESTADOS	0,00	0,00
OUTRAS VARIACOES PATRIMONIAIS DIMINUTIVAS	0,00	0,00
IMPOSTOS, TAXAS E CONTRIBUICOES DE MELHORIA	0,00	15.449,98C
CONTRIBUICOES	0,00	0,00
EXPLORACAO E VENDA DE BENS, SERVICOS E DIREITOS	0,00	7.026,23C
VARIACOES PATRIMONIAIS AUMENTATIVAS FINANCEIRAS	0,00	21.445,32C
TRANSFERENCIAS E DELEGACOES RECEBIDAS	0,00	2.478.407,03C
VALORIZACAO E GANHOS COM ATIVOS E DESINCORPORACAO DE PASSIVOS	0,00	0,00
OUTRAS VARIACOES PATRIMONIAIS AUMENTATIVAS	0,00	11.429,06C
PLANEJAMENTO APROVADO	0,00	0,00
ORCAMENTO APROVADO	0,00	27.273.406,77D
INSCRICAO DE RESTOS A PAGAR	503.780,30D	503.780,30D
EXECUCAO DO PLANEJAMENTO	0,00	0,00
EXECUCAO DO ORCAMENTO	0,00	27.273.406,77C
EXECUCAO DE RESTOS A PAGAR	503.780,30C	503.780,30C
ATOS POTENCIAIS	0,00	5.357.230,77D
ADMINISTRACAO FINANCEIRA	2.049.299,06D	30.994.689,03D
DIVIDA ATIVA	498.667,02D	573.600,70D
RISCOS FISCAIS	0,00	0,00
CONSORCIOS PUBLICOS	0,00	0,00
CUSTOS	0,00	0,00
OUTROS CONTROLES	150,00D	150,00D



	Saldo Inicial	Saldo Final
EXECUCAO DOS ATOS POTENCIAIS	0,00	5.357.230,77C
EXECUCAO DA ADMINISTRACAO FINANCEIRA	2.049.299,06C	30.994.689,03C
EXECUCAO DA DIVIDA ATIVA	498.667,02C	573.600,70C
EXECUCAO DOS RISCOS FISCAIS	0,00	0,00
EXECUCAO DOS CONSORCIOS PUBLICOS	0,00	0,00
APURACAO DE CUSTOS	0,00	0,00
OUTROS CONTROLES	150,00C	150,00C

2.3.3 Disponibilidade Financeira

PODER EXECUTIVO	Saldo Inicial	Saldo Final
Caixa	85,76D	2.472,93D
Bancos Conta Movimento	2.048.682,85D	2.531.276,82D
Bancos Conta Aplicação	0,00	0,00
Outros	0,00	0,00
TOTAL PODER EXECUTIVO	2.048.768,61D	2.533.749,75D

RPPS	Saldo Inicial	Saldo Final
Caixa	0,00	0,00
Bancos Conta Movimento	0,00	0,00
Bancos Conta Aplicação	0,00	0,00
Outros	0,00	0,00
TOTAL RPPS	0,00	0,00


OUTROS	Saldo Inicial	Saldo Final
Caixa	0,00	0,00
Bancos Conta Movimento	0,00	0,00
Bancos Conta Aplicação	0,00	0,00
Outros	0,00	0,00
TOTAL OUTROS	0,00	0,00

TOTAL	2.048.768,61D	2.533.749,75D
--------------	----------------------	----------------------

2.5 Valores do Exercício Anterior

CONTAS DE DESPESA	Empenhado	Liquidado	Pago
1º Bimestre	2.093.840,50	1.704.696,66	1.592.293,64
2º Bimestre	2.248.290,89	2.279.980,06	2.058.805,89
3º Bimestre	2.419.275,14	2.135.894,60	2.238.470,87
4º Bimestre	2.275.121,11	2.247.197,81	2.323.522,39
5º Bimestre	1.653.013,75	1.781.798,26	1.811.430,14
6º Bimestre	2.514.956,76	2.765.394,13	2.821.522,42

CONTAS DE RECEITA	Orçado	Realizado
RECEITAS CORRENTES	14.377.385,00	14.955.174,08
RECEITAS CORRENTES INTRA-ORÇAMENTÁRIA	0,00	0,00
RECEITAS DE CAPITAL	20.000,00	251.750,00



CONTAS DE RECEITA	Orçado	Realizado
RECEITAS DE CAPITAL INTRA-ORÇAMENTÁRIA	0,00	0,00
DEDUÇÕES DA RECEITA	Orçado	Realizado
DEDUCOES	-1.958.585,00	-2.065.420,70
TOTAL CONTAS DE RECEITA	12.438.800,00	13.141.503,38

2.6 Certidão de Decisão - Título Executivo do TCE-RS

Contas Patrimoniais

Cod. Conta	Descrição	Valor Contábil	Adição/Exclusão	Valor Ajustado
SELEÇÃO AUTOMÁTICA				
113812701000000	INSCRICAO DE CERTIDAO DE DECISAO - TITULO EXECUTIVO DO TCE-RS	187.533,46	0,00	187.533,46
121219899010000	INSCRICAO DE CERTIDAO DE DECISAO - TITULO EXECUTIVO DO TCE/RS	2.118.730,64	0,00	2.118.730,64
TOTAL DAS CONTAS PATRIMONIAIS		2.306.264,10	0,00	2.306.264,10

Contas de Receita

Cod. Conta	Descrição	Valor Contábil	Adição/Exclusão	Valor Ajustado
SELEÇÃO AUTOMÁTICA				
		0,00	0,00	0,00
TOTAL DAS CONTAS DE RECEITA		0,00	0,00	0,00

2.6.1 Justificativas da Certidão de Decisão - Título Executivo do TCE-RS

OS TITULOS EXECUTIVOS ESTÃO NO JURIDO PARA AS DEVIDAS PROVIDENCIAS.

2.7 Arquivo Livro Diário Geral (TCE_4111)


2.7.1 Arquivo Livro Diário Geral

Especificações	SOMA TOTAL DOS VALORES	
	DÉBITO	CRÉDITO
Disponibilidades - CTA_DISP.TXT	4.057.006,33	3.572.025,19
Demais Contas	99.502.165,51	99.987.146,65
Totais	103.559.171,84	103.559.171,84
Número Total dos Registros que compõem o arquivo (Campo Finalizador)		29.426

3. Índices Constitucionais

3.2 Índices Constitucionais Referentes à Educação (MDE+FUNDEB)

3.2.1 Base de Cálculo Constitucional da Receita da Educação (MDE + FUNDEB), a Partir das Contas



11901032026621687


Cód. Conta	Descrição	Valor Contábil	Adição/Exclusão	Valor Ajustado
SELEÇÃO AUTOMÁTICA				
11180113010000000000	IPTU - Divida Ativa - PROPRIO	845,49	0,00	845,49
11180113020000000000	IPTU - Divida Ativa - MDE	352,34	0,00	352,34
11180113030000000000	IPTU - Divida Ativa - ASPS	211,30	0,00	211,30
11180114010000000000	IPTU - Divida Ativa - Multas e Juros - PROPRIO	225,81	0,00	225,81
11180114020000000000	IPTU - Divida Ativa - Multas e Juros - MDE	94,18	0,00	94,18
11180114030000000000	IPTU - Divida Ativa - Multas e Juros - ASPS	56,33	0,00	56,33
11180141010000000000	ITBI - Principal - PROPRIO	3.088,38	0,00	3.088,38
11180141020000000000	ITBI - Principal - MDE	1.286,83	0,00	1.286,83
11180141030000000000	ITBI - Principal - ASPS	772,09	0,00	772,09
11180231010000000000	ISS - Principal - PROPRIO	2.863,65	0,00	2.863,65
11180231020000000000	ISS - Principal - MDE	1.193,29	0,00	1.193,29
11180231030000000000	ISS - Principal - ASPS	715,96	0,00	715,96
11180232010000000000	ISS - Multas e Juros - PROPRIO	26,08	0,00	26,08
11180232020000000000	ISS - Multas e Juros - MDE	10,99	0,00	10,99
11180232030000000000	ISS - Multas e Juros - ASPS	6,55	0,00	6,55
17180121010000000000	Cota-Parte do FPM - Cota Mensal - Principal - PROPRIO	972.855,77	0,00	972.855,77
17180121020000000000	Cota-Parte do FPM - Cota Mensal - Principal - MDE	81.071,32	0,00	81.071,32
17180121030000000000	Cota-Parte do FPM - Cota Mensal - Principal - ASPS	243.213,89	0,00	243.213,89
17180121040000000000	Cota-Parte do FPM - Cota Mensal - Principal - FUNDEB	324.285,20	0,00	324.285,20
17280111010000000000	Cota-Parte do ICMS - Principal - PROPRIO	233.339,32	0,00	233.339,32
17280111020000000000	Cota-Parte do ICMS - Principal - MDE	19.444,93	0,00	19.444,93
17280111030000000000	Cota-Parte do ICMS - Principal - ASPS	58.334,82	0,00	58.334,82
17280111040000000000	Cota-Parte do ICMS - Principal - FUNDEB	77.779,79	0,00	77.779,79
17280121010000000000	Cota-Parte do IPVA - Principal - PROPRIO	25.765,51	0,00	25.765,51
17280121020000000000	Cota-Parte do IPVA - Principal - MDE	2.147,12	0,00	2.147,12
17280121030000000000	Cota-Parte do IPVA - Principal - ASPS	6.441,38	0,00	6.441,38
17280121040000000000	Cota-Parte do IPVA - Principal - FUNDEB	8.588,50	0,00	8.588,50
17280131010000000000	Cota-Parte do IPI - Municipios - Principal - PROPRIO	4.206,62	0,00	4.206,62
17280131020000000000	Cota-Parte do IPI - Municipios - Principal - MDE	350,55	0,00	350,55
17280131030000000000	Cota-Parte do IPI - Municipios - Principal - ASPS	1.051,66	0,00	1.051,66
17280131040000000000	Cota-Parte do IPI - Municipios - Principal - FUNDEB	1.402,21	0,00	1.402,21
91728011101000000000	Deducao - Cota-Parte do ICMS - Principal - PROPRIO	-329,99	0,00	-329,99
SUBTOTAL		2.071.697,87	0,00	2.071.697,87
TOTAL I - Base Receita Educação (MDE + FUNDEB) - 25% da Receita Ajustada				517.924,47

3.2.2 Base de Cálculo Constitucional da Receita da Educação (MDE + FUNDEB), a Partir dos Recursos Vinculados

Cód. Recurso	Descrição	Valor Contábil	Adição/Exclusão	Valor Ajustado
20	RECEITA TRIBUTÁRIA	2.937,63	0,00	2.937,63
20	TRANSFERÊNCIAS CORRENTES	103.013,92	0,00	103.013,92
31	TRANSFERÊNCIAS CORRENTES	412.055,70	0,00	412.055,70
TOTAL II		518.007,25	0,00	518.007,25

3.2.3 Cálculo da Despesa Constitucional com Educação (MDE + FUNDEB), por Recursos Vinculados

Cód. Recurso	Descrição da Subfunção	Valor Contábil	Adição/Exclusão	Valor Ajustado
20	Ensino Fundamental	107.041,70	0,00	107.041,70
20	Educação Infantil	56.821,04	0,00	56.821,04



Cód. Recurso	Descrição da Subfunção	Valor Contábil	Adição/Exclusão	Valor Ajustado
31	Ensino Fundamental	189.579,23	0,00	189.579,23
31	Educação Infantil	63.758,26	0,00	63.758,26
SUBTOTAL I		417.200,23	0,00	417.200,23

3.2.4 Cálculo da Despesa Constitucional com Educação (MDE + FUNDEB), Contabilizada nas Contas Patrimoniais

Cód. Conta	Descrição	Valor Contábil	Adição/Exclusão	Valor Ajustado
SELEÇÃO AUTOMÁTICA				
		0,00	0,00	0,00
SUBTOTAL II		0,00	0,00	0,00
(+) Perda com o FUNDEB		55.245,71	0,00	55.245,71
	% de Aplicação			Valor Aplicado
TOTAL III - Gastos Constitucionais com Educação (MDE + FUNDEB)		22,80		472.445,94

3.2.5 Despesas Executadas como Contrapartida da Educação

Cód. Contrapartida	Cód. RV	Descrição da Subfunção	Valor Contábil	Adição/Exclusão	Valor Ajustado
TOTAL			0,00	0,00	0,00

3.3 Índices Constitucionais Referentes ao FUNDEB


3.3.1 Base de Cálculo Constitucional da Receita do FUNDEB, a Partir das Contas

Cód. Conta	Descrição	Valor Contábil	Adição/Exclusão	Valor Ajustado
SELEÇÃO AUTOMÁTICA				
17180121010000000000	Cota-Parte do FPM - Cota Mensal - Principal - PROPRIO	972.855,77	0,00	972.855,77
17180121020000000000	Cota-Parte do FPM - Cota Mensal - Principal - MDE	81.071,32	0,00	81.071,32
17180121030000000000	Cota-Parte do FPM - Cota Mensal - Principal - ASPS	243.213,89	0,00	243.213,89
17180121040000000000	Cota-Parte do FPM - Cota Mensal - Principal - FUNDEB	324.285,20	0,00	324.285,20
17280111010000000000	Cota-Parte do ICMS - Principal - PROPRIO	233.339,32	0,00	233.339,32
17280111020000000000	Cota-Parte do ICMS - Principal - MDE	19.444,93	0,00	19.444,93
17280111030000000000	Cota-Parte do ICMS - Principal - ASPS	58.334,82	0,00	58.334,82
17280111040000000000	Cota-Parte do ICMS - Principal - FUNDEB	77.779,79	0,00	77.779,79
17280121010000000000	Cota-Parte do IPVA - Principal - PROPRIO	25.765,51	0,00	25.765,51
17280121020000000000	Cota-Parte do IPVA - Principal - MDE	2.147,12	0,00	2.147,12
17280121030000000000	Cota-Parte do IPVA - Principal - ASPS	6.441,38	0,00	6.441,38
17280121040000000000	Cota-Parte do IPVA - Principal - FUNDEB	8.588,50	0,00	8.588,50
17280131010000000000	Cota-Parte do IPI - Municípios - Principal - PROPRIO	4.206,62	0,00	4.206,62
17280131020000000000	Cota-Parte do IPI - Municípios - Principal - MDE	350,55	0,00	350,55
17280131030000000000	Cota-Parte do IPI - Municípios - Principal - ASPS	1.051,66	0,00	1.051,66
17280131040000000000	Cota-Parte do IPI - Municípios - Principal - FUNDEB	1.402,21	0,00	1.402,21
91728011101000000000	Deducao - Cota-Parte do ICMS - Principal - PROPRIO	-329,99	0,00	-329,99
SUBTOTAL		2.059.948,60	0,00	2.059.948,60

Total I - Base Receita do FUNDEB - 20% da Receita Ajustada **411.989,72**

3.3.2 Base de Cálculo Constitucional da Receita do FUNDEB, a Partir dos Recursos

Cód. Recurso	Descrição	Valor Contábil	Adição/Exclusão	Valor Ajustado
31	TRANSFERÊNCIAS CORRENTES	412.055,70	0,00	412.055,70



11901032026621687

Cód. Recurso	Descrição	Valor Contábil	Adição/Exclusão	Valor Ajustado
TOTAL II		412.055,70	0,00	412.055,70

3.3.3 Cálculo da Despesa Constitucional com FUNDEB, a Partir dos Recursos

Cód. Recurso	Descrição da Subfunção	Valor Contábil	Adição/Exclusão	Valor Ajustado
31	Ensino Fundamental	189.579,23	0,00	189.579,23
31	Educação Infantil	63.758,26	0,00	63.758,26
SUBTOTAL I		253.337,49	0,00	253.337,49
(+) Perda com o FUNDEB		55.245,71	0,00	55.245,71
	% de Aplicação			Valor Aplicado
TOTAL III - Gastos Constitucionais com FUNDEB		14,98		308.583,20

3.3.4 Cálculo da Proporção de 60% destinada ao pagamento dos Profissionais do Magistério (Art. 60, XII do ADCT)

3.3.4.1 Base de Cálculo para aplicação dos 60% dos Recursos do FUNDEB - Exercício de 2019

Cód. Conta	Descrição da Subfunção	Valor Contábil	Adição/Exclusão	Valor Ajustado
SELEÇÃO AUTOMÁTICA				
17580111000000000000	Transferencias de Recursos do Fundo de Manutencao e Desenvolvimento da Educacao Basica e de Valorizacao dos Profissionais da Educacao - FUNDEB - Principal	356.809,99	0,00	356.809,99
Total		356.809,99	0,00	356.809,99
Base da Receita - 60% do Retorno do FUNDEB				214.085,99

3.3.4.2 Aplicação dos Recursos do FUNDEB destinada ao pagamento dos Profissionais do Magistério - Exercício de 2019

Cód. Recurso	Descrição da Subfunção	Valor Contábil	Adição/Exclusão	Valor Ajustado
31	Ensino Fundamental	184.779,23	0,00	184.779,23
31	Educação Infantil	63.672,30	0,00	63.672,30
TOTAL		248.451,53	0,00	248.451,53
% de Aplicação				69,63

3.3.5 Cálculo da Base de Verificação do § 2º do art. 21 da Lei do FUNDEB

3.3.5.1 Base de Cálculo do Superávit do FUNDEB - Exercício Anterior

Rendimentos do FUNDEB - Exercício de 2018	4.930,54	0,00	4.930,54	
TOTAL	4.930,54	0,00	4.930,54	
Limite para Aplicação no 1º Trimestre do Exercício Seguinte: 5%				246,53

3.3.5.2 Despesas Liquidadas com Recursos do Superávit do FUNDEB - Exercício de 2019 (Janeiro - Fevereiro)

Cód. Recurso	Descrição da Subfunção	Valor Contábil	Adição/Exclusão	Valor Ajustado
TOTAL		0,00	0,00	0,00

3.5 Índices Constitucionais Referentes à Saúde - ASPS

3.5.1 Base de Cálculo Constitucional da Receita da Saúde (ASPS), a Partir das Contas



11901032026621687


Cód. Conta	Descrição	Valor Contábil	Adição/Exclusão	Valor Ajustado
SELEÇÃO AUTOMÁTICA				
11180113010000000000	IPTU - Divida Ativa - PROPRIO	845,49	0,00	845,49
11180113020000000000	IPTU - Divida Ativa - MDE	352,34	0,00	352,34
11180113030000000000	IPTU - Divida Ativa - ASPS	211,30	0,00	211,30
11180114010000000000	IPTU - Divida Ativa - Multas e Juros - PROPRIO	225,81	0,00	225,81
11180114020000000000	IPTU - Divida Ativa - Multas e Juros - MDE	94,18	0,00	94,18
11180114030000000000	IPTU - Divida Ativa - Multas e Juros - ASPS	56,33	0,00	56,33
11180141010000000000	ITBI - Principal - PROPRIO	3.088,38	0,00	3.088,38
11180141020000000000	ITBI - Principal - MDE	1.286,83	0,00	1.286,83
11180141030000000000	ITBI - Principal - ASPS	772,09	0,00	772,09
11180231010000000000	ISS - Principal - PROPRIO	2.863,65	0,00	2.863,65
11180231020000000000	ISS - Principal - MDE	1.193,29	0,00	1.193,29
11180231030000000000	ISS - Principal - ASPS	715,96	0,00	715,96
11180232010000000000	ISS - Multas e Juros - PROPRIO	26,08	0,00	26,08
11180232020000000000	ISS - Multas e Juros - MDE	10,99	0,00	10,99
11180232030000000000	ISS - Multas e Juros - ASPS	6,55	0,00	6,55
17180121010000000000	Cota-Parte do FPM - Cota Mensal - Principal - PROPRIO	972.855,77	0,00	972.855,77
17180121020000000000	Cota-Parte do FPM - Cota Mensal - Principal - MDE	81.071,32	0,00	81.071,32
17180121030000000000	Cota-Parte do FPM - Cota Mensal - Principal - ASPS	243.213,89	0,00	243.213,89
17180121040000000000	Cota-Parte do FPM - Cota Mensal - Principal - FUNDEB	324.285,20	0,00	324.285,20
17280111010000000000	Cota-Parte do ICMS - Principal - PROPRIO	233.339,32	0,00	233.339,32
17280111020000000000	Cota-Parte do ICMS - Principal - MDE	19.444,93	0,00	19.444,93
17280111030000000000	Cota-Parte do ICMS - Principal - ASPS	58.334,82	0,00	58.334,82
17280111040000000000	Cota-Parte do ICMS - Principal - FUNDEB	77.779,79	0,00	77.779,79
17280121010000000000	Cota-Parte do IPVA - Principal - PROPRIO	25.765,51	0,00	25.765,51
17280121020000000000	Cota-Parte do IPVA - Principal - MDE	2.147,12	0,00	2.147,12
17280121030000000000	Cota-Parte do IPVA - Principal - ASPS	6.441,38	0,00	6.441,38
17280121040000000000	Cota-Parte do IPVA - Principal - FUNDEB	8.588,50	0,00	8.588,50
17280131010000000000	Cota-Parte do IPI - Municipios - Principal - PROPRIO	4.206,62	0,00	4.206,62
17280131020000000000	Cota-Parte do IPI - Municipios - Principal - MDE	350,55	0,00	350,55
17280131030000000000	Cota-Parte do IPI - Municipios - Principal - ASPS	1.051,66	0,00	1.051,66
17280131040000000000	Cota-Parte do IPI - Municipios - Principal - FUNDEB	1.402,21	0,00	1.402,21
91728011101000000000	Deducao - Cota-Parte do ICMS - Principal - PROPRIO	-329,99	0,00	-329,99
SUBTOTAL I		2.071.697,87	0,00	2.071.697,87
TOTAL I - Base Receita Saúde (ASPS) - 15% da Receita Ajustada				310.754,68

3.5.2 Base de Cálculo Constitucional da Receita da Saúde (ASPS), a Partir dos Recursos Vinculados

Cód. Recurso	Descrição	Valor Contábil	Adição/Exclusão	Valor Ajustado
40	RECEITA TRIBUTÁRIA	1.762,23	0,00	1.762,23
40	TRANSFERÊNCIAS CORRENTES	309.041,75	0,00	309.041,75
TOTAL II		310.803,98	0,00	310.803,98

3.5.3 Cálculo da Despesa Constitucional com Saúde (ASPS), por Recursos Vinculados

Cód. Recurso	Descrição da Subfunção	Valor Contábil	Adição/Exclusão	Valor Ajustado
40	Atenção Básica	373.970,39	0,00	373.970,39
SUBTOTAL I		373.970,39	0,00	373.970,39



11901032026621687

3.5.4 Dedução da Despesa Constitucional com Saúde (ASPS)

Gastos com aposentadorias e pensões

Cód. Recurso	Cód. Conta	Valor Contábil	Adição/Exclusão	Valor Ajustado
		0,00	0,00	0,00
SUBTOTAL II		0,00	0,00	0,00
(-) Despesa Liquidada com Rendimentos das ASPS		0,00	0,00	0,00
SUBTOTAL III		0,00	0,00	0,00
		% de Aplicação		Valor Aplicado
TOTAL IV - Gastos Constitucionais com Saúde (ASPS)		18,05		373.970,39

3.5.5 Despesas Executadas como Contrapartida da Saúde

Cód. Contrapartida	Cód. RV	Descrição da Subfunção	Valor Contábil	Adição/Exclusão	Valor Ajustado
TOTAL			0,00	0,00	0,00

4. Avisos Exibidos na Verificação dos Arquivos Texto

4.1 Avisos Exibidos


Nome do Arquivo	Cód. de Erro	Linha	Campo	Status	Descrição
FUNCAO.TXT	FUN_09	0	0		A(s) função(ões) da(s) linha(s) 29, 58, 87, 116, 145, 174, 203, 232, 261, 290 e 319 difere(m) da Portaria MOG nº 42/1999. Verifique tabela de funções na "ajuda" do PAD.
CREDOR.TXT	CRE_14	0	0	AVISO	Percentuais de Unidades da Federação Inválidos: 2%
CREDOR.TXT	CRE_15	0	0	AVISO	Percentuais de Campos Endereço + Cidade + UF em Branco: 2%
EMPENHO.TXT	EMP_67	0	0		Não existe nenhum empenho com Característica Peculiar entre 901 e 906 no arquivo EMPENHO.TXT
EMPENHO.TXT	EMP_73	0	0		O percentual de ocorrências de Modalidade da Licitação/Forma de Contratação em "NSA - Não se aplica" equivale a 36,732%
EMPENHO.TXT	CRE_19	0	0	AVISO	Credor ANILDO ALIEVI associado ao Código do Credor 574 possui um CNPJ inválido cadastrado, 999999999999
EMPENHO.TXT	CRE_19	0	0	AVISO	Credor CONFEDERACAO NACIONAL DE MUNICIPIOS-CNM associado ao Código do Credor 362 possui um CNPJ inválido cadastrado, 999999999999
EMPENHO.TXT	CRE_19	0	0	AVISO	Credor CONSELHO REGIONAL DE ENGENHARIA E ARQUITETURA associado ao Código do Credor 259 possui um CNPJ inválido cadastrado, 999999999999
EMPENHO.TXT	CRE_19	0	0	AVISO	Credor FGTS associado ao Código do Credor 50 possui um CNPJ inválido cadastrado, 999999999999
EMPENHO.TXT	CRE_19	0	0	AVISO	Credor PASEP associado ao Código do Credor 49 possui um CNPJ inválido cadastrado, 999999999999
LIQUIDAC.TXT	LIQ_38	0	0		O percentual de ocorrências do campo Existe Contrato/Termo em "N = Não" ou "X = Não se aplica" equivale a 69,918%
LIQUIDAC.TXT	LIQ_39	0	0		O percentual de ocorrências do campo Existe Nota Fiscal em "N = Não" ou "X = Não se Aplica" equivale a 63,039%
CTA_DISP.TXT	CTV_34	68	0	AVISO	Linha: 68 - Validação da conta 0000000000000000111 inconsistente para o código do banco 1
CTA_DISP.TXT	CTV_33	83	0	AVISO	Linha: 83 - Validação do prefixo da agência 00520 inconsistente para o código do banco 104
CTA_DISP.TXT	CTV_34	83	0	AVISO	Linha: 83 - Validação da conta 00000000000000002344 inconsistente para o código do banco 104
CTA_DISP.TXT	CTV_33	84	0	AVISO	Linha: 84 - Validação do prefixo da agência 00520 inconsistente para o código do banco 104
CTA_DISP.TXT	CTV_34	84	0	AVISO	Linha: 84 - Validação da conta 00000000000000002751 inconsistente para o código do banco 104
CTA_DISP.TXT	CTV_33	85	0	AVISO	Linha: 85 - Validação do prefixo da agência 00520 inconsistente para o código do banco 104
CTA_DISP.TXT	CTV_34	85	0	AVISO	Linha: 85 - Validação da conta 00000000000000002646 inconsistente para o código do banco 104
CTA_DISP.TXT	CTV_33	86	0	AVISO	Linha: 86 - Validação do prefixo da agência 00520 inconsistente para o código do banco 104
CTA_DISP.TXT	CTV_34	86	0	AVISO	Linha: 86 - Validação da conta 00000000000000002573 inconsistente para o código do banco 104
CTA_DISP.TXT	CTV_33	87	0	AVISO	Linha: 87 - Validação do prefixo da agência 00520 inconsistente para o código do banco 104
CTA_DISP.TXT	CTV_34	87	0	AVISO	Linha: 87 - Validação da conta 000000000000006471435 inconsistente para o código do banco 104
CTA_DISP.TXT	CTV_33	88	0	AVISO	Linha: 88 - Validação do prefixo da agência 00520 inconsistente para o código do banco 104



11901032026621687



Nome do Arquivo	Cód. de Erro	Linha	Campo	Status	Descrição
CTA_DISP.TXT	CTV_34	88	0	AVISO	Linha: 88 - Validação da conta 00000000000006471494 inconsistente para o código do banco 104
CTA_DISP.TXT	CTV_33	89	0	AVISO	Linha: 89 - Validação do prefixo da agência 00520 inconsistente para o código do banco 104
CTA_DISP.TXT	CTV_34	89	0	AVISO	Linha: 89 - Validação da conta 00000000000006472059 inconsistente para o código do banco 104
CTA_DISP.TXT	CTV_33	90	0	AVISO	Linha: 90 - Validação do prefixo da agência 00520 inconsistente para o código do banco 104
CTA_DISP.TXT	CTV_34	90	0	AVISO	Linha: 90 - Validação da conta 00000000000006472245 inconsistente para o código do banco 104
CTA_DISP.TXT	CTV_33	91	0	AVISO	Linha: 91 - Validação do prefixo da agência 00520 inconsistente para o código do banco 104
CTA_DISP.TXT	CTV_34	91	0	AVISO	Linha: 91 - Validação da conta 00000000000006471796 inconsistente para o código do banco 104
CTA_DISP.TXT	CTV_33	92	0	AVISO	Linha: 92 - Validação do prefixo da agência 00520 inconsistente para o código do banco 104
CTA_DISP.TXT	CTV_34	92	0	AVISO	Linha: 92 - Validação da conta 000000000000002786 inconsistente para o código do banco 104
CTA_DISP.TXT	CTV_33	93	0	AVISO	Linha: 93 - Validação do prefixo da agência 00520 inconsistente para o código do banco 104
CTA_DISP.TXT	CTV_34	93	0	AVISO	Linha: 93 - Validação da conta 0000000000000003197 inconsistente para o código do banco 104
CTA_DISP.TXT	CTV_33	94	0	AVISO	Linha: 94 - Validação do prefixo da agência 00520 inconsistente para o código do banco 104
CTA_DISP.TXT	CTV_34	94	0	AVISO	Linha: 94 - Validação da conta 0000000000130110000 inconsistente para o código do banco 104
CTA_DISP.TXT	CTV_33	96	0	AVISO	Linha: 96 - Validação do prefixo da agência 00520 inconsistente para o código do banco 104
CTA_DISP.TXT	CTV_34	96	0	AVISO	Linha: 96 - Validação da conta 00000000000006472083 inconsistente para o código do banco 104
CTA_DISP.TXT	CTV_34	97	0	AVISO	Linha: 97 - Validação da conta 00000005200066472113 inconsistente para o código do banco 104
CTA_DISP.TXT	CTV_33	98	0	AVISO	Linha: 98 - Validação do prefixo da agência 01287 inconsistente para o código do banco 104
CTA_DISP.TXT	CTV_34	98	0	AVISO	Linha: 98 - Validação da conta 000000000000000018 inconsistente para o código do banco 104
CTA_DISP.TXT	CTV_33	99	0	AVISO	Linha: 99 - Validação do prefixo da agência 01287 inconsistente para o código do banco 104
CTA_DISP.TXT	CTV_34	99	0	AVISO	Linha: 99 - Validação da conta 00000000000060003073 inconsistente para o código do banco 104
CTA_DISP.TXT	CTV_33	100	0	AVISO	Linha: 100 - Validação do prefixo da agência 00520 inconsistente para o código do banco 104
CTA_DISP.TXT	CTV_34	100	0	AVISO	Linha: 100 - Validação da conta 0000000000000000433 inconsistente para o código do banco 104
CTA_DISP.TXT	CTV_33	101	0	AVISO	Linha: 101 - Validação do prefixo da agência 00520 inconsistente para o código do banco 104
CTA_DISP.TXT	CTV_34	101	0	AVISO	Linha: 101 - Validação da conta 00000000000006470059 inconsistente para o código do banco 104
CTA_DISP.TXT	CTV_33	102	0	AVISO	Linha: 102 - Validação do prefixo da agência 01709 inconsistente para o código do banco 104
CTA_DISP.TXT	CTV_34	102	0	AVISO	Linha: 102 - Validação da conta 0000000000000006557 inconsistente para o código do banco 104
CTA_DISP.TXT	CTV_33	103	0	AVISO	Linha: 103 - Validação do prefixo da agência 01709 inconsistente para o código do banco 104
CTA_DISP.TXT	CTV_34	103	0	AVISO	Linha: 103 - Validação da conta 00000000000006470237 inconsistente para o código do banco 104
CTA_DISP.TXT	CTV_33	104	0	AVISO	Linha: 104 - Validação do prefixo da agência 01709 inconsistente para o código do banco 104
CTA_DISP.TXT	CTV_34	104	0	AVISO	Linha: 104 - Validação da conta 000000000000066470130 inconsistente para o código do banco 104
CTA_DISP.TXT	CTV_33	105	0	AVISO	Linha: 105 - Validação do prefixo da agência 00520 inconsistente para o código do banco 104
CTA_DISP.TXT	CTV_34	105	0	AVISO	Linha: 105 - Validação da conta 00000000000006470334 inconsistente para o código do banco 104
CTA_DISP.TXT	CTV_33	106	0	AVISO	Linha: 106 - Validação do prefixo da agência 01287 inconsistente para o código do banco 104
CTA_DISP.TXT	CTV_34	106	0	AVISO	Linha: 106 - Validação da conta 000000000000066470423 inconsistente para o código do banco 104
CTA_DISP.TXT	CTV_33	107	0	AVISO	Linha: 107 - Validação do prefixo da agência 01709 inconsistente para o código do banco 104
CTA_DISP.TXT	CTV_34	107	0	AVISO	Linha: 107 - Validação da conta 000000000000066470423 inconsistente para o código do banco 104
CTA_DISP.TXT	CTV_33	108	0	AVISO	Linha: 108 - Validação do prefixo da agência 00520 inconsistente para o código do banco 104
CTA_DISP.TXT	CTV_34	108	0	AVISO	Linha: 108 - Validação da conta 000000000000066470474 inconsistente para o código do banco 104
CTA_DISP.TXT	CTV_33	109	0	AVISO	Linha: 109 - Validação do prefixo da agência 01287 inconsistente para o código do banco 104
CTA_DISP.TXT	CTV_34	109	0	AVISO	Linha: 109 - Validação da conta 000000000000066470199 inconsistente para o código do banco 104
CTA_DISP.TXT	CTV_33	110	0	AVISO	Linha: 110 - Validação do prefixo da agência 01287 inconsistente para o código do banco 104
CTA_DISP.TXT	CTV_34	110	0	AVISO	Linha: 110 - Validação da conta 000000000000066470164 inconsistente para o código do banco 104
CTA_DISP.TXT	CTV_33	111	0	AVISO	Linha: 111 - Validação do prefixo da agência 01287 inconsistente para o código do banco 104
CTA_DISP.TXT	CTV_34	111	0	AVISO	Linha: 111 - Validação da conta 000000000000066470164 inconsistente para o código do banco 104
CTA_DISP.TXT	CTV_33	112	0	AVISO	Linha: 112 - Validação do prefixo da agência 04811 inconsistente para o código do banco 104
CTA_DISP.TXT	CTV_34	112	0	AVISO	Linha: 112 - Validação da conta 000000000000066470458 inconsistente para o código do banco 104
CTA_DISP.TXT	CTV_33	113	0	AVISO	Linha: 113 - Validação do prefixo da agência 04811 inconsistente para o código do banco 104
CTA_DISP.TXT	CTV_34	113	0	AVISO	Linha: 113 - Validação da conta 00000000000006240029 inconsistente para o código do banco 104



Nome do Arquivo	Cód. de Erro	Linha	Campo	Status	Descrição
CTA_DISP.TXT	CTV_33	114	0	AVISO	Linha: 114 - Validação do prefixo da agência 04811 inconsistente para o código do banco 104
CTA_DISP.TXT	CTV_34	114	0	AVISO	Linha: 114 - Validação da conta 0000000000066470849 inconsistente para o código do banco 104
CTA_DISP.TXT	CTV_33	115	0	AVISO	Linha: 115 - Validação do prefixo da agência 04811 inconsistente para o código do banco 104
CTA_DISP.TXT	CTV_34	115	0	AVISO	Linha: 115 - Validação da conta 0000000000066470750 inconsistente para o código do banco 104
CTA_DISP.TXT	CTV_34	139	0	AVISO	Linha: 139 - Validação da conta 0000000000002426709 inconsistente para o código do banco 41
CTA_DISP.TXT	CTV_17	0	0		Não existe nenhuma conta do disponível com Recurso Vinculado entre 8001 e 9999 (Extra-Orçamentário)

4.2 Avisos Justificados pela Entidade

Descrição: FUN_09 - A(s) função(ões) da(s) linha(s) 29, 58, 87, 116, 145, 174, 203, 232, 261, 290 e 319 difere(m) da Portaria MOG nº 42/1999. Verifique tabela de funções na "ajuda" do PAD.

Justificativa: FOI RESOLVIDO NO ORÇAMENTO 2019

Descrição: EMP_67 - Não existe nenhum empenho com Característica Peculiar entre 901 e 906 no arquivo EMPENHO.TXT

Justificativa: ESTA SENDO CORRIGIDO

Descrição: CTV_17 - Não existe nenhuma conta do disponível com Recurso Vinculado entre 8001 e 9999 (Extra-Orçamentário)

Justificativa: SERÁ RESOLVIDO NO EXERCICIO 2019

5. Informações Referentes à Gestão Fiscal

5.1 Transparência da Gestão Fiscal

5.1.1 Data e Forma de Publicação dos Relatórios Resumidos da Execução Orçamentária - art. 52 da LRF

Período	Tipo	Data	Forma Publicação
1º Bimestre	Mural	27/03/2019	CENTRO ADMINISTRATIVO
	Jornal		Não Publicado
	Internet	27/03/2019	http://www.barradoguarita.rs.gov.br/

5.1.3 Data e Local das Audiências Públicas

Período	Data	Local
3º Quadrimestre/2018	28/02/2019	CAMARA MUNICIPAL DE VEREADORES

5.1.4 Disponibilização das Informações na Internet, em tempo real

Data	Endereço Eletrônico
01/03/2013	http://www.barradoguarita.rs.gov.br/


Não foram inseridas observações.

5.1.5 Custeio de Competências de Outros Entes da Federação - Art. 62 da LFR

O Município não contribuiu para o custeio de despesas de outros entes da federação.

5.3 Metas de Arrecadação

RECEITAS CORRENTES	META	REALIZADA
1º Bimestre	2.524.000,29	2.599.742,20
2º Bimestre	2.218.081,53	0,00
3º Bimestre	2.791.249,56	0,00
4º Bimestre	2.418.645,91	0,00
5º Bimestre	2.211.333,38	0,00
6º Bimestre	2.865.869,33	0,00
TOTAL	15.029.180,00	2.599.742,20



11901032026621687

RECEITAS CORRENTES INTRA-ORÇAMENTÁRIAS	META	REALIZADA
TOTAL	0,00	0,00
RECEITAS DE CAPITAL	META	REALIZADA
1º Bimestre	839,67	0,00
2º Bimestre	737,93	0,00
3º Bimestre	928,62	0,00
4º Bimestre	804,66	0,00
5º Bimestre	735,68	0,00
6º Bimestre	953,44	0,00
TOTAL	5.000,00	0,00
RECEITAS DE CAPITAL INTRA-ORÇAMENTÁRIAS	META	REALIZADA
TOTAL	0,00	0,00
DEDUÇÕES DA RECEITA	META	REALIZADA
1º Bimestre	-338.555,29	-412.385,69
2º Bimestre	-297.521,02	0,00
3º Bimestre	-374.402,56	0,00
4º Bimestre	-324.423,60	0,00
5º Bimestre	-296.615,88	0,00
6º Bimestre	-384.411,65	0,00
TOTAL	-2.015.930,00	-412.385,69
TOTAL DA RECEITA	13.018.250,00	2.187.356,51

5.5 Informações para Emissão de Certidão - Art. 21 da Resolução do Senado Federal n.º 43/2001

5.5.1 Poder Executivo

Não houve captação de recursos a título de antecipação de receita de tributo ou contribuição cujo fato gerador ainda não tenha ocorrido, sem prejuízo do disposto no § 7º do artigo 150 da Constituição Federal, no exercício de 2018.

Não houve captação de recursos a título de antecipação de receita de tributo ou contribuição cujo fato gerador ainda não tenha ocorrido, sem prejuízo do disposto no § 7º do artigo 150 da Constituição Federal, no exercício de 2019.

Não houve recebimento antecipado de valores de empresa em que o Poder Público detenha, direta ou indiretamente, a maioria do capital social com direito a voto, salvo lucros e dividendos, na forma da legislação, no exercício de 2018.

Não houve recebimento antecipado de valores de empresa em que o Poder Público detenha, direta ou indiretamente, a maioria do capital social com direito a voto, salvo lucros e dividendos, na forma da legislação, no exercício de 2019.

Não ocorreu assunção direta de compromisso, confissão de dívida ou operação assemelhada com fornecedores de bens, mercadorias ou serviços, mediante emissão, aceite ou aval de títulos de crédito, no exercício de 2018.

Não ocorreu assunção direta de compromisso, confissão de dívida ou operação assemelhada com fornecedores de bens, mercadorias ou serviços, mediante emissão, aceite ou aval de títulos de crédito, no exercício de 2019.

Não ocorreu assunção de obrigação, sem autorização orçamentária, com fornecedores para pagamento a posteriori de bens e serviços, no exercício de 2018.


Não ocorreu assunção de obrigação, sem autorização orçamentária, com fornecedores para pagamento a posteriori de bens e serviços, no exercício de 2019.

6. Cadastro de Administradores da Entidade

6.1 Administradores da Entidade

Poder Executivo

Identificação do(a) Administrador



11901032026621687



Nome: Rodrigo Locatelli Tisott

CPF: 77573447000

Cargo/Função: Prefeito Municipal

Mandato - Início e Término: 01/01/2017 a 31/12/2020

Não houve substituições formais no período.

7. Observações da Entidade para o TCE-RS

Qualquer divergência verificada neste relatório ou observação que a Entidade julgar relevante deverão ser informadas neste item.

NADA A DECLARAR



11901032026621687

CERTIFICAMOS, com base nos registros constantes na Entidade, a consistência das informações apresentadas neste relatório com as enviadas ao TCE.


BARRA DO GUARITA, 27 de Março de 2019

INACIO VUNIBALDO SCHOLZ

Contabilista

RODRIGO LOCATELLI TISOTT

Prefeito Municipal



Neste RVE estão incluídos:	Sim	Não
Modelos da LRF do Executivo	<input type="checkbox"/>	<input checked="" type="checkbox"/>
Deverá ser consolidado para fins de LRF	<input type="checkbox"/>	<input checked="" type="checkbox"/>

1. Informações da Entidade

1.1 Dados Cadastrais da Administração Atual

CNPJ: 94726312000120

Período: 01/01/2019 a 31/01/2019

Prefeitura: PM DE BARRA DO GUARITA

Logradouro: Rua Sobradinho

nr: 9 compl:

Telefone: (55) 3616-1010

HomePage: www.barradogarita.rs.gov.br

E-Mail: pmguarita@gmail.com

Prefeito Municipal: RODRIGO LOCATELLI TISOTT

Contabilista: INACIO VUNIBALDO SCHOLZ

Número do CRC: 15426-O-2

1.2 Prestadora de Serviços de Informática

Não Possui Prestadora de Serviços de Informática

Nome: GOVBR SUL

CNPJ: 04311157000199

Telefone: (55)35132200

Responsável: RAFAEL MARIO SEBEN

E-Mail: comercial.sul@govbr.com.br

1.3 Sistemas Informatizados

- Contábil
- Financeiro
- Patrimonial
- Pessoal
- Orçamentário
- Tributário
- Folha de Pagamento
- Outros
- Nenhum

1.4 Participação com Consórcio Público

O Município não faz parte de nenhum Consórcio Público regido pela lei federal 11.107/2005

1.6 Entidades da Administração Indireta selecionadas pelo PAD

CNPJ	Nome	Tipo	é RPPS
94727898000148	FUNDO APOS. E DEMAIS BENEF. DOS SERV. - B. GUARITA	Autarquia	Sim

1.7 Entidades da Administração Indireta selecionadas pela Entidade

CNPJ	Nome	Tipo	é RPPS
94727898000148	FUNDO APOS. E DEMAIS BENEF. DOS SERV. - B. GUARITA	Autarquia	Sim

2. Informações Contábeis

2.1 Contas de Receita




2.1.1 Resumo por Grupos

ESPECIFICAÇÃO DAS CONTAS DE RECEITA	ORÇADA	REALIZADA
RECEITAS CORRENTES		
Impostos, Taxas e Contribuicoes de Melhoria	456.450,00	5.014,22
Contribuicoes	100.000,00	0,00
Receita Patrimonial	109.100,00	0,00
Receita de Servicos	48.000,00	2.677,63
Transferencias Correntes	14.203.400,00	1.276.473,40
Outras Receitas Correntes	112.230,00	36,25
SOMA DAS RECEITAS CORRENTES	15.029.180,00	1.284.201,50
RECEITAS CORRENTES INTRA-ORÇAMENTÁRIAS		
SOMA DAS RECEITAS CORRENTES INTRA-ORÇAMENTÁRIAS	0,00	0,00
RECEITAS DE CAPITAL		
Amortizacao de Empréstimos	5.000,00	0,00
SOMA DAS RECEITAS DE CAPITAL	5.000,00	0,00
RECEITAS DE CAPITAL INTRA-ORÇAMENTÁRIAS		
SOMA DAS RECEITAS DE CAPITAL INTRA-ORÇAMENTÁRIAS	0,00	0,00
DEDUÇÕES DE RECEITA	-2.015.930,00	-199.684,84
TOTAL DAS RECEITAS	13.018.250,00	1.084.516,66

2.2 Contas de Despesa

2.2.1 Resumo do Balancete da Despesa

DISCRIMINAÇÃO	VALOR
Dotação Inicial	12.363.250,00
Atualização Monetária	0,00
Créditos Suplementares	0,00
Créditos Especiais	0,00
Créditos Extraordinários	0,00
Redução de Dotações	0,00
DOTAÇÃO COM ALTERAÇÕES	12.363.250,00
DESPESAS NO EXERCÍCIO ATUAL	VALOR
PODER EXECUTIVO	
Empenhado	718.409,70
Liquidado	651.055,28
Pago	571.642,35
SALDO A LIQUIDAR	67.354,42
SALDO A PAGAR	79.412,93
DESPESAS EM EXERCÍCIOS ANTERIORES	VALOR
Empenhado	2.403.063,38



Liquidado	2.071.696,02
Pago	2.012.380,74
SALDO A LIQUIDAR = EMPENHADO (-) LIQUIDADO	331.367,36
SALDO A PAGAR = LIQUIDADO (-) PAGO	59.315,28


2.2.2 Recursos para Abertura de Créditos Adicionais

ORIGEM DO RECURSO

2.3 Contas de Verificação

2.3.1 Resumo por Grupos

	Saldo Inicial	Saldo Final
ATIVO CIRCULANTE	2.570.079,90D	2.954.560,58D
ATIVO NAO CIRCULANTE	17.067.636,78D	17.216.906,63D
PASSIVO CIRCULANTE	458.571,27C	580.963,15C
PASSIVO NAO-CIRCULANTE	653.155,22C	653.155,22C
PATRIMONIO LIQUIDO	18.525.990,19C	18.525.290,19C
PESSOAL E ENCARGOS	0,00	480.938,03D
BENEFICIOS PREVIDENCIARIOS E ASSISTENCIAIS	0,00	11.074,01D
USO DE BENS, SERVICOS E CONSUMO DE CAPITAL FIXO	0,00	130.311,04D
VARIACOES PATRIMONIAIS DIMINUTIVAS FINANCEIRAS	0,00	0,00
TRANSFERENCIAS E DELEGACOES CONCEDIDAS	0,00	211.802,15D
DESVALORIZACAO E PERDA DE ATIVOS E INCORPORACAO DE PASSIVOS	0,00	553,27D
TRIBUTARIAS	0,00	4.359,87D
CUSTO DAS MERCADORIAS VENDIDAS, DOS PRODUTOS VENDIDOS E DOS SERVICOS PRESTADOS	0,00	0,00
OUTRAS VARIACOES PATRIMONIAIS DIMINUTIVAS	0,00	0,00
IMPOSTOS, TAXAS E CONTRIBUICOES DE MELHORIA	0,00	5.398,67C
CONTRIBUICOES	0,00	0,00
EXPLORACAO E VENDA DE BENS, SERVICOS E DIREITOS	0,00	2.712,93C
VARIACOES PATRIMONIAIS AUMENTATIVAS FINANCEIRAS	0,00	11.659,59C
TRANSFERENCIAS E DELEGACOES RECEBIDAS	0,00	1.231.324,88C
VALORIZACAO E GANHOS COM ATIVOS E DESINCORPORACAO DE PASSIVOS	0,00	0,00
OUTRAS VARIACOES PATRIMONIAIS AUMENTATIVAS	0,00	0,95C
PLANEJAMENTO APROVADO	0,00	0,00
ORCAMENTO APROVADO	0,00	26.099.909,70D
INSCRICAO DE RESTOS A PAGAR	503.780,30D	503.780,30D
EXECUCAO DO PLANEJAMENTO	0,00	0,00
EXECUCAO DO ORCAMENTO	0,00	26.099.909,70C
EXECUCAO DE RESTOS A PAGAR	503.780,30C	503.780,30C
ATOS POTENCIAIS	0,00	3.944.512,75D
ADMINISTRACAO FINANCEIRA	2.049.299,06D	29.182.905,24D
DIVIDA ATIVA	498.667,02D	561.533,12D
RISCOS FISCAIS	0,00	0,00
CONSORCIOS PUBLICOS	0,00	0,00
CUSTOS	0,00	0,00
OUTROS CONTROLES	150,00D	150,00D
EXECUCAO DOS ATOS POTENCIAIS	0,00	3.944.512,75C



	Saldo Inicial	Saldo Final
EXECUCAO DA ADMINISTRACAO FINANCEIRA	2.049.299,06C	29.182.905,24C
EXECUCAO DA DIVIDA ATIVA	498.667,02C	561.533,12C
EXECUCAO DOS RISCOS FISCAIS	0,00	0,00
EXECUCAO DOS CONSORCIOS PUBLICOS	0,00	0,00
APURACAO DE CUSTOS	0,00	0,00
OUTROS CONTROLES	150,00C	150,00C

2.3.3 Disponibilidade Financeira

PODER EXECUTIVO	Saldo Inicial	Saldo Final
Caixa	85,76D	1.334,89D
Bancos Conta Movimento	2.048.682,85D	2.451.626,91D
Bancos Conta Aplicação	0,00	0,00
Outros	0,00	0,00
TOTAL PODER EXECUTIVO	2.048.768,61D	2.452.961,80D

RPPS	Saldo Inicial	Saldo Final
Caixa	0,00	0,00
Bancos Conta Movimento	0,00	0,00
Bancos Conta Aplicação	0,00	0,00
Outros	0,00	0,00
TOTAL RPPS	0,00	0,00


OUTROS	Saldo Inicial	Saldo Final
Caixa	0,00	0,00
Bancos Conta Movimento	0,00	0,00
Bancos Conta Aplicação	0,00	0,00
Outros	0,00	0,00
TOTAL OUTROS	0,00	0,00

TOTAL	2.048.768,61D	2.452.961,80D
-------	---------------	---------------

2.5 Valores do Exercício Anterior

CONTAS DE DESPESA	Empenhado	Liquidado	Pago
1º Bimestre	2.093.840,50	1.704.696,66	1.592.293,64
2º Bimestre	2.248.290,89	2.279.980,06	2.058.805,89
3º Bimestre	2.419.275,14	2.135.894,60	2.238.470,87
4º Bimestre	2.275.121,11	2.247.197,81	2.323.522,39
5º Bimestre	1.653.013,75	1.781.798,26	1.811.430,14
6º Bimestre	2.514.956,76	2.765.394,13	2.821.522,42

CONTAS DE RECEITA	Orçado	Realizado
RECEITAS CORRENTES	14.377.385,00	14.955.174,08
RECEITAS CORRENTES INTRA-ORÇAMENTÁRIA	0,00	0,00
RECEITAS DE CAPITAL	20.000,00	251.750,00
RECEITAS DE CAPITAL INTRA-ORÇAMENTÁRIA	0,00	0,00



11901032327585045

DEDUÇÕES DA RECEITA	Orçado	Realizado
DEDUCOES	-1.958.585,00	-2.065.420,70
TOTAL CONTAS DE RECEITA	12.438.800,00	13.141.503,38

2.6 Certidão de Decisão - Título Executivo do TCE-RS

Contas Patrimoniais

Cod. Conta	Descrição	Valor Contábil	Adição/Exclusão	Valor Ajustado
SELEÇÃO AUTOMÁTICA				
113812701000000	INSCRICAO DE CERTIDAO DE DECISAO - TITULO EXECUTIVO DO TCE-RS	187.533,46	0,00	187.533,46
121219899010000	INSCRICAO DE CERTIDAO DE DECISAO - TITULO EXECUTIVO DO TCE/RS	2.118.730,64	0,00	2.118.730,64
TOTAL DAS CONTAS PATRIMONIAIS		2.306.264,10	0,00	2.306.264,10

Contas de Receita

Cod. Conta	Descrição	Valor Contábil	Adição/Exclusão	Valor Ajustado
SELEÇÃO AUTOMÁTICA				
		0,00	0,00	0,00
TOTAL DAS CONTAS DE RECEITA		0,00	0,00	0,00

2.6.1 Justificativas da Certidão de Decisão - Título Executivo do TCE-RS

OS TITULOS EXECUTIVOS ESTÃO NA ASSESSORIA JURIDICA PARA COBRANÇA.

2.7 Arquivo Livro Diário Geral (TCE_4111)

2.7.1 Arquivo Livro Diário Geral


Especificações	SOMA TOTAL DOS VALORES	
	DÉBITO	CRÉDITO
Disponibilidades - CTA_DISP.TXT	1.981.940,79	1.577.747,60
Demais Contas	79.235.271,53	79.639.464,72
Totais	81.217.212,32	81.217.212,32
Número Total dos Registros que compõem o arquivo (Campo Finalizador)		12.346

3. Índices Constitucionais

3.2 Índices Constitucionais Referentes à Educação (MDE+FUNDEB)

3.2.1 Base de Cálculo Constitucional da Receita da Educação (MDE + FUNDEB), a Partir das Contas

Cód. Conta	Descrição	Valor Contábil	Adição/Exclusão	Valor Ajustado
SELEÇÃO AUTOMÁTICA				
11180113010000000000	IPTU - Divida Ativa - PROPRIO	378,06	0,00	378,06
11180113020000000000	IPTU - Divida Ativa - MDE	157,54	0,00	157,54



Cód. Conta	Descrição	Valor Contábil	Adição/Exclusão	Valor Ajustado
11180113030000000000	IPTU - Divida Ativa - ASPS	94,48	0,00	94,48
11180114010000000000	IPTU - Divida Ativa - Multas e Juros - PROPRIO	68,02	0,00	68,02
11180114020000000000	IPTU - Divida Ativa - Multas e Juros - MDE	28,36	0,00	28,36
11180114030000000000	IPTU - Divida Ativa - Multas e Juros - ASPS	16,96	0,00	16,96
11180231010000000000	ISS - Principal - PROPRIO	1.349,88	0,00	1.349,88
11180231020000000000	ISS - Principal - MDE	562,45	0,00	562,45
11180231030000000000	ISS - Principal - ASPS	337,47	0,00	337,47
11180232010000000000	ISS - Multas e Juros - PROPRIO	4,33	0,00	4,33
11180232020000000000	ISS - Multas e Juros - MDE	1,84	0,00	1,84
11180232030000000000	ISS - Multas e Juros - ASPS	1,10	0,00	1,10
17180121010000000000	Cota-Parte do FPM - Cota Mensal - Principal - PROPRIO	463.609,01	0,00	463.609,01
17180121020000000000	Cota-Parte do FPM - Cota Mensal - Principal - MDE	38.634,09	0,00	38.634,09
17180121030000000000	Cota-Parte do FPM - Cota Mensal - Principal - ASPS	115.902,23	0,00	115.902,23
17180121040000000000	Cota-Parte do FPM - Cota Mensal - Principal - FUNDEB	154.536,32	0,00	154.536,32
17280111010000000000	Cota-Parte do ICMS - Principal - PROPRIO	114.260,31	0,00	114.260,31
17280111020000000000	Cota-Parte do ICMS - Principal - MDE	9.521,69	0,00	9.521,69
17280111030000000000	Cota-Parte do ICMS - Principal - ASPS	28.565,08	0,00	28.565,08
17280111040000000000	Cota-Parte do ICMS - Principal - FUNDEB	38.086,78	0,00	38.086,78
17280121010000000000	Cota-Parte do IPVA - Principal - PROPRIO	19.206,69	0,00	19.206,69
17280121020000000000	Cota-Parte do IPVA - Principal - MDE	1.600,56	0,00	1.600,56
17280121030000000000	Cota-Parte do IPVA - Principal - ASPS	4.801,68	0,00	4.801,68
17280121040000000000	Cota-Parte do IPVA - Principal - FUNDEB	6.402,23	0,00	6.402,23
17280131010000000000	Cota-Parte do IPI - Municípios - Principal - PROPRIO	1.978,52	0,00	1.978,52
17280131020000000000	Cota-Parte do IPI - Municípios - Principal - MDE	164,88	0,00	164,88
17280131030000000000	Cota-Parte do IPI - Municípios - Principal - ASPS	494,63	0,00	494,63
17280131040000000000	Cota-Parte do IPI - Municípios - Principal - FUNDEB	659,51	0,00	659,51
SUBTOTAL		1.001.424,70	0,00	1.001.424,70

TOTAL I - Base Receita Educação (MDE + FUNDEB) - 25% da Receita Ajustada **250.356,17**

3.2.2 Base de Cálculo Constitucional da Receita da Educação (MDE + FUNDEB), a Partir dos Recursos Vinculados

Cód. Recurso	Descrição	Valor Contábil	Adição/Exclusão	Valor Ajustado
20	RECEITA TRIBUTÁRIA	750,19	0,00	750,19
20	TRANSFERÊNCIAS CORRENTES	49.921,22	0,00	49.921,22
31	TRANSFERÊNCIAS CORRENTES	199.684,84	0,00	199.684,84
TOTAL II		250.356,25	0,00	250.356,25

3.2.3 Cálculo da Despesa Constitucional com Educação (MDE + FUNDEB), por Recursos Vinculados

Cód. Recurso	Descrição da Subfunção	Valor Contábil	Adição/Exclusão	Valor Ajustado
20	Ensino Fundamental	46.888,58	0,00	46.888,58
20	Educação Infantil	30.937,68	0,00	30.937,68
31	Ensino Fundamental	85.612,52	0,00	85.612,52
31	Educação Infantil	26.661,79	0,00	26.661,79
SUBTOTAL I		190.100,57	0,00	190.100,57

3.2.4 Cálculo da Despesa Constitucional com Educação (MDE + FUNDEB), Contabilizada nas Contas Patrimoniais



11901032327585045

Cód. Conta	Descrição	Valor Contábil	Adição/Exclusão	Valor Ajustado
SELEÇÃO AUTOMÁTICA				
		0,00	0,00	0,00
SUBTOTAL II		0,00	0,00	0,00
(+) Perda com o FUNDEB		6.716,25	0,00	6.716,25
		% de Aplicação		Valor Aplicado
TOTAL III - Gastos Constitucionais com Educação (MDE + FUNDEB)		19,65		196.816,82

3.2.5 Despesas Executadas como Contrapartida da Educação

Cód. Contrapartida	Cód. RV	Descrição da Subfunção	Valor Contábil	Adição/Exclusão	Valor Ajustado
TOTAL			0,00	0,00	0,00

3.3 Índices Constitucionais Referentes ao FUNDEB

3.3.1 Base de Cálculo Constitucional da Receita do FUNDEB, a Partir das Contas

Cód. Conta	Descrição	Valor Contábil	Adição/Exclusão	Valor Ajustado
SELEÇÃO AUTOMÁTICA				
17180121010000000000	Cota-Parte do FPM - Cota Mensal - Principal - PRÓPRIO	463.609,01	0,00	463.609,01
17180121020000000000	Cota-Parte do FPM - Cota Mensal - Principal - MDE	38.634,09	0,00	38.634,09
17180121030000000000	Cota-Parte do FPM - Cota Mensal - Principal - ASPS	115.902,23	0,00	115.902,23
17180121040000000000	Cota-Parte do FPM - Cota Mensal - Principal - FUNDEB	154.536,32	0,00	154.536,32
17280111010000000000	Cota-Parte do ICMS - Principal - PRÓPRIO	114.260,31	0,00	114.260,31
17280111020000000000	Cota-Parte do ICMS - Principal - MDE	9.521,69	0,00	9.521,69
17280111030000000000	Cota-Parte do ICMS - Principal - ASPS	28.565,08	0,00	28.565,08
17280111040000000000	Cota-Parte do ICMS - Principal - FUNDEB	38.086,78	0,00	38.086,78
17280121010000000000	Cota-Parte do IPVA - Principal - PRÓPRIO	19.206,69	0,00	19.206,69
17280121020000000000	Cota-Parte do IPVA - Principal - MDE	1.600,56	0,00	1.600,56
17280121030000000000	Cota-Parte do IPVA - Principal - ASPS	4.801,68	0,00	4.801,68
17280121040000000000	Cota-Parte do IPVA - Principal - FUNDEB	6.402,23	0,00	6.402,23
17280131010000000000	Cota-Parte do IPI - Municípios - Principal - PRÓPRIO	1.978,52	0,00	1.978,52
17280131020000000000	Cota-Parte do IPI - Municípios - Principal - MDE	164,88	0,00	164,88
17280131030000000000	Cota-Parte do IPI - Municípios - Principal - ASPS	494,63	0,00	494,63
17280131040000000000	Cota-Parte do IPI - Municípios - Principal - FUNDEB	659,51	0,00	659,51
SUBTOTAL		998.424,21	0,00	998.424,21

Total I - Base Receita do FUNDEB - 20% da Receita Ajustada

199.684,84

3.3.2 Base de Cálculo Constitucional da Receita do FUNDEB, a Partir dos Recursos

Cód. Recurso	Descrição	Valor Contábil	Adição/Exclusão	Valor Ajustado
31	TRANSFERÊNCIAS CORRENTES	199.684,84	0,00	199.684,84
TOTAL II		199.684,84	0,00	199.684,84

3.3.3 Cálculo da Despesa Constitucional com FUNDEB, a Partir dos Recursos

Cód. Recurso	Descrição da Subfunção	Valor Contábil	Adição/Exclusão	Valor Ajustado
31	Ensino Fundamental	85.612,52	0,00	85.612,52
31	Educação Infantil	26.661,79	0,00	26.661,79
SUBTOTAL I		112.274,31	0,00	112.274,31



11901032327585045

(+) Perda com o FUNDEB	6.716,25	0,00	6.716,25
	% de Aplicação		Valor Aplicado
TOTAL III - Gastos Constitucionais com FUNDEB	11,92		118.990,56

3.3.4 Cálculo da Proporção de 60% destinada ao pagamento dos Profissionais do Magistério (Art. 60, XII do ADCT)

3.3.4.1 Base de Cálculo para aplicação dos 60% dos Recursos do FUNDEB - Exercício de 2019

Cód. Conta	Descrição da Subfunção	Valor Contábil	Adição/Exclusão	Valor Ajustado
SELEÇÃO AUTOMÁTICA				
17580111000000000000	Transferencias de Recursos do Fundo de Manutencao e Desenvolvimento da Educacao Basica e de Valorizacao dos Profissionais da Educacao - FUNDEB - Principal	192.968,59	0,00	192.968,59
Total		192.968,59	0,00	192.968,59

Base da Receita - 60% do Retorno do FUNDEB 115.781,15

3.3.4.2 Aplicação dos Recursos do FUNDEB destinada ao pagamento dos Profissionais do Magistério - Exercício de 2019

Cód. Recurso	Descrição da Subfunção	Valor Contábil	Adição/Exclusão	Valor Ajustado
31	Ensino Fundamental	85.612,52	0,00	85.612,52
31	Educação Infantil	26.575,83	0,00	26.575,83
TOTAL		112.188,35	0,00	112.188,35
% de Aplicação				58,14

3.3.5 Cálculo da Base de Verificação do § 2º do art. 21 da Lei do FUNDEB

3.3.5.1 Base de Cálculo do Superávit do FUNDEB - Exercício Anterior

Rendimentos do FUNDEB - Exercício de 2018	4.930,54	0,00	4.930,54
TOTAL	4.930,54	0,00	4.930,54

Limite para Aplicação no 1º Trimestre do Exercício Seguinte: 5% 246,53

3.3.5.2 Despesas Liquidadas com Recursos do Superávit do FUNDEB - Exercício de 2019 (Janeiro - Fevereiro)

TOTAL	0,00	0,00	0,00
--------------	-------------	-------------	-------------

3.5 Índices Constitucionais Referentes à Saúde - ASPS

3.5.1 Base de Cálculo Constitucional da Receita da Saúde (ASPS), a Partir das Contas

Cód. Conta	Descrição	Valor Contábil	Adição/Exclusão	Valor Ajustado
SELEÇÃO AUTOMÁTICA				
11180113010000000000	IPTU - Divida Ativa - PROPRIO	378,06	0,00	378,06
11180113020000000000	IPTU - Divida Ativa - MDE	157,54	0,00	157,54
11180113030000000000	IPTU - Divida Ativa - ASPS	94,48	0,00	94,48
11180114010000000000	IPTU - Divida Ativa - Multas e Juros - PROPRIO	68,02	0,00	68,02
11180114020000000000	IPTU - Divida Ativa - Multas e Juros - MDE	28,36	0,00	28,36
11180114030000000000	IPTU - Divida Ativa - Multas e Juros - ASPS	16,96	0,00	16,96
11180231010000000000	ISS - Principal - PROPRIO	1.349,88	0,00	1.349,88



Cód. Conta	Descrição	Valor Contábil	Adição/Exclusão	Valor Ajustado
11180231020000000000	ISS - Principal - MDE	562,45	0,00	562,45
11180231030000000000	ISS - Principal - ASPS	337,47	0,00	337,47
11180232010000000000	ISS - Multas e Juros - PRÓPRIO	4,33	0,00	4,33
11180232020000000000	ISS - Multas e Juros - MDE	1,84	0,00	1,84
11180232030000000000	ISS - Multas e Juros - ASPS	1,10	0,00	1,10
17180121010000000000	Cota-Parte do FPM - Cota Mensal - Principal - PRÓPRIO	463.609,01	0,00	463.609,01
17180121020000000000	Cota-Parte do FPM - Cota Mensal - Principal - MDE	38.634,09	0,00	38.634,09
17180121030000000000	Cota-Parte do FPM - Cota Mensal - Principal - ASPS	115.902,23	0,00	115.902,23
17180121040000000000	Cota-Parte do FPM - Cota Mensal - Principal - FUNDEB	154.536,32	0,00	154.536,32
17280111010000000000	Cota-Parte do ICMS - Principal - PRÓPRIO	114.260,31	0,00	114.260,31
17280111020000000000	Cota-Parte do ICMS - Principal - MDE	9.521,69	0,00	9.521,69
17280111030000000000	Cota-Parte do ICMS - Principal - ASPS	28.565,08	0,00	28.565,08
17280111040000000000	Cota-Parte do ICMS - Principal - FUNDEB	38.086,78	0,00	38.086,78
17280121010000000000	Cota-Parte do IPVA - Principal - PRÓPRIO	19.206,69	0,00	19.206,69
17280121020000000000	Cota-Parte do IPVA - Principal - MDE	1.600,56	0,00	1.600,56
17280121030000000000	Cota-Parte do IPVA - Principal - ASPS	4.801,68	0,00	4.801,68
17280121040000000000	Cota-Parte do IPVA - Principal - FUNDEB	6.402,23	0,00	6.402,23
17280131010000000000	Cota-Parte do IPI - Municípios - Principal - PRÓPRIO	1.978,52	0,00	1.978,52
17280131020000000000	Cota-Parte do IPI - Municípios - Principal - MDE	164,88	0,00	164,88
17280131030000000000	Cota-Parte do IPI - Municípios - Principal - ASPS	494,63	0,00	494,63
17280131040000000000	Cota-Parte do IPI - Municípios - Principal - FUNDEB	659,51	0,00	659,51
SUBTOTAL I		1.001.424,70	0,00	1.001.424,70

TOTAL I - Base Receita Saúde (ASPS) - 15% da Receita Ajustada **150.213,70**

3.5.2 Base de Cálculo Constitucional da Receita da Saúde (ASPS), a Partir dos Recursos Vinculados

Cód. Recurso	Descrição	Valor Contábil	Adição/Exclusão	Valor Ajustado
40	RECEITA TRIBUTÁRIA	450,01	0,00	450,01
40	TRANSFERÊNCIAS CORRENTES	149.763,62	0,00	149.763,62
TOTAL II		150.213,63	0,00	150.213,63

3.5.3 Cálculo da Despesa Constitucional com Saúde (ASPS), por Recursos Vinculados

Cód. Recurso	Descrição da Subfunção	Valor Contábil	Adição/Exclusão	Valor Ajustado
40	Atenção Básica	176.512,95	0,00	176.512,95
SUBTOTAL I		176.512,95	0,00	176.512,95

3.5.4 Dedução da Despesa Constitucional com Saúde (ASPS)

Gastos com aposentadorias e pensões

Cód. Recurso	Cód. Conta	Valor Contábil	Adição/Exclusão	Valor Ajustado
		0,00	0,00	0,00
SUBTOTAL II		0,00	0,00	0,00
(-) Despesa Liquidada com Rendimentos das ASPS		0,00	0,00	0,00
SUBTOTAL III		0,00	0,00	0,00

	% de Aplicação	Valor Aplicado
TOTAL IV - Gastos Constitucionais com Saúde (ASPS)	17,63	176.512,95



11901032327585045


3.5.5 Despesas Executadas como Contrapartida da Saúde

Cód. Contrapartida	Cód. RV	Descrição da Subfunção	Valor Contábil	Adição/Exclusão	Valor Ajustado
TOTAL			0,00	0,00	0,00

4. Avisos Exibidos na Verificação dos Arquivos Texto

4.1 Avisos Exibidos

Nome do Arquivo	Cód. de Erro	Linha	Campo	Status	Descrição
FUNCAO.TXT	FUN_09	0	0		A(s) função(ões) da(s) linha(s) 29, 58, 87, 116, 145, 174, 203, 232, 261, 290 e 319 difere(m) da Portaria MOG nº 42/1999. Verifique tabela de funções na "ajuda" do PAD.
CREDOR.TXT	CRE_14	0	0	AVISO	Percentuais de Unidades da Federação Inválidos: 2%
CREDOR.TXT	CRE_15	0	0	AVISO	Percentuais de Campos Endereço + Cidade + UF em Branco: 2%
EMPENHO.TXT	EMP_67	0	0		Não existe nenhum empenho com Característica Peculiar entre 901 e 906 no arquivo EMPENHO.TXT
EMPENHO.TXT	EMP_73	0	0		O percentual de ocorrências de Modalidade da Licitação/Forma de Contratação em "NSA - Não se aplica" equivale a 37,065%
EMPENHO.TXT	CRE_19	0	0	AVISO	Credor ANILDO ALIEVI associado ao Código do Credor 574 possui um CNPJ inválido cadastrado, 99999999999
EMPENHO.TXT	CRE_19	0	0	AVISO	Credor CONSELHO REGIONAL DE ENGENHARIA E ARQUITETURA associado ao Código do Credor 259 possui um CNPJ inválido cadastrado, 99999999999
EMPENHO.TXT	CRE_19	0	0	AVISO	Credor FGTS associado ao Código do Credor 50 possui um CNPJ inválido cadastrado, 99999999999
EMPENHO.TXT	CRE_19	0	0	AVISO	Credor PASEP associado ao Código do Credor 49 possui um CNPJ inválido cadastrado, 99999999999
LIQUIDAC.TXT	LIQ_38	0	0		O percentual de ocorrências do campo Existe Contrato/Termo em "N = Não" ou "X = Não se aplica" equivale a 75,24%
LIQUIDAC.TXT	LIQ_39	0	0		O percentual de ocorrências do campo Existe Nota Fiscal em "N = Não" ou "X = Não se Aplica" equivale a 68,522%
CTA_DISP.TXT	CTV_34	68	0	AVISO	Linha: 68 - Validação da conta 00000000000000000111 inconsistente para o código do banco 1
CTA_DISP.TXT	CTV_33	83	0	AVISO	Linha: 83 - Validação do prefixo da agência 00520 inconsistente para o código do banco 104
CTA_DISP.TXT	CTV_34	83	0	AVISO	Linha: 83 - Validação da conta 000000000000000002344 inconsistente para o código do banco 104
CTA_DISP.TXT	CTV_33	84	0	AVISO	Linha: 84 - Validação do prefixo da agência 00520 inconsistente para o código do banco 104
CTA_DISP.TXT	CTV_34	84	0	AVISO	Linha: 84 - Validação da conta 000000000000000002751 inconsistente para o código do banco 104
CTA_DISP.TXT	CTV_33	85	0	AVISO	Linha: 85 - Validação do prefixo da agência 00520 inconsistente para o código do banco 104
CTA_DISP.TXT	CTV_34	85	0	AVISO	Linha: 85 - Validação da conta 000000000000000002646 inconsistente para o código do banco 104
CTA_DISP.TXT	CTV_33	86	0	AVISO	Linha: 86 - Validação do prefixo da agência 00520 inconsistente para o código do banco 104
CTA_DISP.TXT	CTV_34	86	0	AVISO	Linha: 86 - Validação da conta 000000000000000002573 inconsistente para o código do banco 104
CTA_DISP.TXT	CTV_33	87	0	AVISO	Linha: 87 - Validação do prefixo da agência 00520 inconsistente para o código do banco 104
CTA_DISP.TXT	CTV_34	87	0	AVISO	Linha: 87 - Validação da conta 000000000000006471435 inconsistente para o código do banco 104
CTA_DISP.TXT	CTV_33	88	0	AVISO	Linha: 88 - Validação do prefixo da agência 00520 inconsistente para o código do banco 104
CTA_DISP.TXT	CTV_34	88	0	AVISO	Linha: 88 - Validação da conta 000000000000006471494 inconsistente para o código do banco 104
CTA_DISP.TXT	CTV_33	89	0	AVISO	Linha: 89 - Validação do prefixo da agência 00520 inconsistente para o código do banco 104
CTA_DISP.TXT	CTV_34	89	0	AVISO	Linha: 89 - Validação da conta 000000000000006472059 inconsistente para o código do banco 104
CTA_DISP.TXT	CTV_33	90	0	AVISO	Linha: 90 - Validação do prefixo da agência 00520 inconsistente para o código do banco 104
CTA_DISP.TXT	CTV_34	90	0	AVISO	Linha: 90 - Validação da conta 000000000000006472245 inconsistente para o código do banco 104
CTA_DISP.TXT	CTV_33	91	0	AVISO	Linha: 91 - Validação do prefixo da agência 00520 inconsistente para o código do banco 104
CTA_DISP.TXT	CTV_34	91	0	AVISO	Linha: 91 - Validação da conta 000000000000006471796 inconsistente para o código do banco 104
CTA_DISP.TXT	CTV_33	92	0	AVISO	Linha: 92 - Validação do prefixo da agência 00520 inconsistente para o código do banco 104
CTA_DISP.TXT	CTV_34	92	0	AVISO	Linha: 92 - Validação da conta 0000000000000002786 inconsistente para o código do banco 104
CTA_DISP.TXT	CTV_33	93	0	AVISO	Linha: 93 - Validação do prefixo da agência 00520 inconsistente para o código do banco 104
CTA_DISP.TXT	CTV_34	93	0	AVISO	Linha: 93 - Validação da conta 0000000000000003197 inconsistente para o código do banco 104
CTA_DISP.TXT	CTV_33	94	0	AVISO	Linha: 94 - Validação do prefixo da agência 00520 inconsistente para o código do banco 104
CTA_DISP.TXT	CTV_34	94	0	AVISO	Linha: 94 - Validação da conta 0000000000130110000 inconsistente para o código do banco 104
CTA_DISP.TXT	CTV_33	96	0	AVISO	Linha: 96 - Validação do prefixo da agência 00520 inconsistente para o código do banco 104



Nome do Arquivo	Cód. de Erro	Linha	Campo	Status	Descrição
CTA_DISP.TXT	CTV_34	96	0	AVISO	Linha: 96 - Validação da conta 00000000000006472083 inconsistente para o código do banco 104
CTA_DISP.TXT	CTV_34	97	0	AVISO	Linha: 97 - Validação da conta 00000005200066472113 inconsistente para o código do banco 104
CTA_DISP.TXT	CTV_33	98	0	AVISO	Linha: 98 - Validação do prefixo da agência 01287 inconsistente para o código do banco 104
CTA_DISP.TXT	CTV_34	98	0	AVISO	Linha: 98 - Validação da conta 0000000000000000018 inconsistente para o código do banco 104
CTA_DISP.TXT	CTV_33	99	0	AVISO	Linha: 99 - Validação do prefixo da agência 01287 inconsistente para o código do banco 104
CTA_DISP.TXT	CTV_34	99	0	AVISO	Linha: 99 - Validação da conta 00000000000060003073 inconsistente para o código do banco 104
CTA_DISP.TXT	CTV_33	100	0	AVISO	Linha: 100 - Validação do prefixo da agência 00520 inconsistente para o código do banco 104
CTA_DISP.TXT	CTV_34	100	0	AVISO	Linha: 100 - Validação da conta 0000000000000000433 inconsistente para o código do banco 104
CTA_DISP.TXT	CTV_33	101	0	AVISO	Linha: 101 - Validação do prefixo da agência 00520 inconsistente para o código do banco 104
CTA_DISP.TXT	CTV_34	101	0	AVISO	Linha: 101 - Validação da conta 0000000000006470059 inconsistente para o código do banco 104
CTA_DISP.TXT	CTV_33	102	0	AVISO	Linha: 102 - Validação do prefixo da agência 01709 inconsistente para o código do banco 104
CTA_DISP.TXT	CTV_34	102	0	AVISO	Linha: 102 - Validação da conta 00000000000000006557 inconsistente para o código do banco 104
CTA_DISP.TXT	CTV_33	103	0	AVISO	Linha: 103 - Validação do prefixo da agência 01709 inconsistente para o código do banco 104
CTA_DISP.TXT	CTV_34	103	0	AVISO	Linha: 103 - Validação da conta 0000000000006470237 inconsistente para o código do banco 104
CTA_DISP.TXT	CTV_33	104	0	AVISO	Linha: 104 - Validação do prefixo da agência 01709 inconsistente para o código do banco 104
CTA_DISP.TXT	CTV_34	104	0	AVISO	Linha: 104 - Validação da conta 00000000000066470130 inconsistente para o código do banco 104
CTA_DISP.TXT	CTV_33	105	0	AVISO	Linha: 105 - Validação do prefixo da agência 00520 inconsistente para o código do banco 104
CTA_DISP.TXT	CTV_34	105	0	AVISO	Linha: 105 - Validação da conta 0000000000006470334 inconsistente para o código do banco 104
CTA_DISP.TXT	CTV_33	106	0	AVISO	Linha: 106 - Validação do prefixo da agência 01287 inconsistente para o código do banco 104
CTA_DISP.TXT	CTV_34	106	0	AVISO	Linha: 106 - Validação da conta 00000000000066470423 inconsistente para o código do banco 104
CTA_DISP.TXT	CTV_33	107	0	AVISO	Linha: 107 - Validação do prefixo da agência 01709 inconsistente para o código do banco 104
CTA_DISP.TXT	CTV_34	107	0	AVISO	Linha: 107 - Validação da conta 00000000000066470423 inconsistente para o código do banco 104
CTA_DISP.TXT	CTV_33	108	0	AVISO	Linha: 108 - Validação do prefixo da agência 00520 inconsistente para o código do banco 104
CTA_DISP.TXT	CTV_34	108	0	AVISO	Linha: 108 - Validação da conta 00000000000066470474 inconsistente para o código do banco 104
CTA_DISP.TXT	CTV_33	109	0	AVISO	Linha: 109 - Validação do prefixo da agência 01287 inconsistente para o código do banco 104
CTA_DISP.TXT	CTV_34	109	0	AVISO	Linha: 109 - Validação da conta 00000000000066470199 inconsistente para o código do banco 104
CTA_DISP.TXT	CTV_33	110	0	AVISO	Linha: 110 - Validação do prefixo da agência 01287 inconsistente para o código do banco 104
CTA_DISP.TXT	CTV_34	110	0	AVISO	Linha: 110 - Validação da conta 00000000000066470164 inconsistente para o código do banco 104
CTA_DISP.TXT	CTV_33	111	0	AVISO	Linha: 111 - Validação do prefixo da agência 01287 inconsistente para o código do banco 104
CTA_DISP.TXT	CTV_34	111	0	AVISO	Linha: 111 - Validação da conta 00000000000066470164 inconsistente para o código do banco 104
CTA_DISP.TXT	CTV_33	112	0	AVISO	Linha: 112 - Validação do prefixo da agência 04811 inconsistente para o código do banco 104
CTA_DISP.TXT	CTV_34	112	0	AVISO	Linha: 112 - Validação da conta 00000000000066470458 inconsistente para o código do banco 104
CTA_DISP.TXT	CTV_33	113	0	AVISO	Linha: 113 - Validação do prefixo da agência 04811 inconsistente para o código do banco 104
CTA_DISP.TXT	CTV_34	113	0	AVISO	Linha: 113 - Validação da conta 0000000000006240029 inconsistente para o código do banco 104
CTA_DISP.TXT	CTV_33	114	0	AVISO	Linha: 114 - Validação do prefixo da agência 04811 inconsistente para o código do banco 104
CTA_DISP.TXT	CTV_34	114	0	AVISO	Linha: 114 - Validação da conta 00000000000066470849 inconsistente para o código do banco 104
CTA_DISP.TXT	CTV_33	115	0	AVISO	Linha: 115 - Validação do prefixo da agência 04811 inconsistente para o código do banco 104
CTA_DISP.TXT	CTV_34	115	0	AVISO	Linha: 115 - Validação da conta 00000000000066470750 inconsistente para o código do banco 104
CTA_DISP.TXT	CTV_34	139	0	AVISO	Linha: 139 - Validação da conta 0000000000002426709 inconsistente para o código do banco 41
CTA_DISP.TXT	CTV_17	0	0		Não existe nenhuma conta do disponível com Recurso Vinculado entre 8001 e 9999 (Extra-Orçamentário)

4.2 Avisos Justificados pela Entidade


Descrição: FUN_09 - A(s) função(ões) da(s) linha(s) 29, 58, 87, 116, 145, 174, 203, 232, 261, 290 e 319 difere(m) da Portaria MOG nº 42/1999. Verifique tabela de funções na "ajuda" do PAD.

Justificativa: FOI CORRIGIDO NO ORÇAMENTO 2019.

Descrição: EMP_67 - Não existe nenhum empenho com Característica Peculiar entre 901 e 906 no arquivo EMPENHO.TXT

Justificativa: FOI CORRIGIDO NO ORÇAMENTO 2019.

Descrição: CTV_17 - Não existe nenhuma conta do disponível com Recurso Vinculado entre 8001 e 9999 (Extra-Orçamentário)



Justificativa: SERÁ CORRIGIDO NO ORÇAMENTO 2019.

5. Informações Referentes à Gestão Fiscal

5.1 Transparência da Gestão Fiscal

5.1.1 Data e Forma de Publicação dos Relatórios Resumidos da Execução Orçamentária - art. 52 da LRF

Período	Tipo	Data	Forma Publicação
1º Bimestre	Mural		Não Publicado
	Jornal		Não Publicado
	Internet		Não Publicado

5.1.3 Data e Local das Audiências Públicas

Período	Data	Local
3º Quadrimestre/2018	Não Realizada	Não Realizada

5.1.4 Disponibilização das Informações na Internet, em tempo real

Data	Endereço Eletrônico
24/05/2013	http://192.168.20.10:8082/pronimtb/index.asp

Não foram inseridas observações.

5.1.5 Custeio de Competências de Outros Entes da Federação - Art. 62 da LFR

O Município não contribuiu para o custeio de despesas de outros entes da federação.

5.3 Metas de Arrecadação

RECEITAS CORRENTES	META	REALIZADA
1º Bimestre	2.524.000,29	1.284.201,50
2º Bimestre	2.218.081,53	0,00
3º Bimestre	2.791.249,56	0,00
4º Bimestre	2.418.645,91	0,00
5º Bimestre	2.211.333,38	0,00
6º Bimestre	2.865.869,33	0,00
TOTAL	15.029.180,00	1.284.201,50
RECEITAS CORRENTES INTRA-ORÇAMENTÁRIAS	META	REALIZADA
TOTAL	0,00	0,00
RECEITAS DE CAPITAL	META	REALIZADA
1º Bimestre	839,67	0,00
2º Bimestre	737,93	0,00
3º Bimestre	928,62	0,00
4º Bimestre	804,66	0,00
5º Bimestre	735,68	0,00
6º Bimestre	953,44	0,00
TOTAL	5.000,00	0,00
RECEITAS DE CAPITAL INTRA-ORÇAMENTÁRIAS	META	REALIZADA
TOTAL	0,00	0,00



11901032327585045

DEDUÇÕES DA RECEITA

	META	REALIZADA
1º Bimestre	-338.555,29	-199.684,84
2º Bimestre	-297.521,02	0,00
3º Bimestre	-374.402,56	0,00
4º Bimestre	-324.423,60	0,00
5º Bimestre	-296.615,88	0,00
6º Bimestre	-384.411,65	0,00
TOTAL	-2.015.930,00	-199.684,84
TOTAL DA RECEITA	13.018.250,00	1.084.516,66

5.5 Informações para Emissão de Certidão - Art. 21 da Resolução do Senado Federal n.º 43/2001

5.5.1 Poder Executivo

Não houve captação de recursos a título de antecipação de receita de tributo ou contribuição cujo fato gerador ainda não tenha ocorrido, sem prejuízo do disposto no § 7º do artigo 150 da Constituição Federal, no exercício de 2018.

Não houve captação de recursos a título de antecipação de receita de tributo ou contribuição cujo fato gerador ainda não tenha ocorrido, sem prejuízo do disposto no § 7º do artigo 150 da Constituição Federal, no exercício de 2019.

Não houve recebimento antecipado de valores de empresa em que o Poder Público detenha, direta ou indiretamente, a maioria do capital social com direito a voto, salvo lucros e dividendos, na forma da legislação, no exercício de 2018.

Não houve recebimento antecipado de valores de empresa em que o Poder Público detenha, direta ou indiretamente, a maioria do capital social com direito a voto, salvo lucros e dividendos, na forma da legislação, no exercício de 2019.

Não ocorreu assunção direta de compromisso, confissão de dívida ou operação assemelhada com fornecedores de bens, mercadorias ou serviços, mediante emissão, aceite ou aval de títulos de crédito, no exercício de 2018.

Não ocorreu assunção direta de compromisso, confissão de dívida ou operação assemelhada com fornecedores de bens, mercadorias ou serviços, mediante emissão, aceite ou aval de títulos de crédito, no exercício de 2019.

Não ocorreu assunção de obrigação, sem autorização orçamentária, com fornecedores para pagamento a posteriori de bens e serviços, no exercício de 2018.

Não ocorreu assunção de obrigação, sem autorização orçamentária, com fornecedores para pagamento a posteriori de bens e serviços, no exercício de 2019.

6. Cadastro de Administradores da Entidade

6.1 Administradores da Entidade

Poder Executivo

Identificação do(a) Administrador

Nome: Rodrigo Locatelli Tisott

CPF: 77573447000

Cargo/Função: Prefeito Municipal

Mandato - Início e Término: 01/01/2017 a 31/12/2020

Não houve substituições formais no período.

7. Observações da Entidade para o TCE-RS

Qualquer divergência verificada neste relatório ou observação que a Entidade julgar relevante deverão ser informadas neste item.

NADA A DECLARAR



CERTIFICAMOS, com base nos registros constantes na Entidade, a consistência das informações apresentadas neste relatório com as enviadas ao TCE.


BARRA DO GUARITA, 26 de Março de 2019

INACIO VUNIBALDO SCHOLZ

Contabilista

RODRIGO LOCATELLI TISOTT

Prefeito Municipal



Neste RVE estão incluídos:	Sim	Não
Modelos da LRF do Executivo	<input type="checkbox"/>	<input checked="" type="checkbox"/>
Deverá ser consolidado para fins de LRF	<input type="checkbox"/>	<input checked="" type="checkbox"/>

1. Informações da Entidade

1.1 Dados Cadastrais da Administração Atual

CNPJ: 94726312000120

Período: 01/01/2019 a 31/03/2019

Prefeitura: PM DE BARRA DO GUARITA

Logradouro: Rua Sobradinho

nr: 9 compl:

Telefone: (55) 3616-1010

HomePage: www.barradogarita.rs.gov.br

E-Mail: pmguarita@gmail.com

Prefeito Municipal: RODRIGO LOCATELLI TISOTT

Contabilista: INACIO VUNIBALDO SCHOLZ

Número do CRC: 15426-O-2

1.2 Prestadora de Serviços de Informática

Não Possui Prestadora de Serviços de Informática

Nome: GOVBR SUL

CNPJ: 04311157000199

Telefone: (55)35132277

Responsável: RAFAEL MARIO SEBEN

E-Mail: comercial.sul@govbr.com.br

1.3 Sistemas Informatizados

- Contábil
- Financeiro
- Patrimonial
- Pessoal
- Orçamentário
- Tributário
- Folha de Pagamento
- Outros
- Nenhum

1.4 Participação com Consórcio Público

O Município não faz parte de nenhum Consórcio Público regido pela lei federal 11.107/2005

1.6 Entidades da Administração Indireta selecionadas pelo PAD


CNPJ	Nome	Tipo	é RPPS
94727898000148	FUNDO APOS. E DEMAIS BENE. DOS SERV. - B. GUARITA	Autarquia	Sim

1.7 Entidades da Administração Indireta selecionadas pela Entidade

CNPJ	Nome	Tipo	é RPPS
94727898000148	FUNDO APOS. E DEMAIS BENE. DOS SERV. - B. GUARITA	Autarquia	Sim

2. Informações Contábeis

2.1 Contas de Receita



21901033161991148

2.1.1 Resumo por Grupos

ESPECIFICAÇÃO DAS CONTAS DE RECEITA	ORÇADA	REALIZADA
RECEITAS CORRENTES		
Impostos, Taxas e Contribuicoes de Melhoria	456.450,00	37.306,31
Contribuicoes	100.000,00	0,00
Receita Patrimonial	109.100,00	233,43
Receita de Servicos	48.000,00	9.835,94
Transferencias Correntes	14.203.400,00	3.653.942,33
Outras Receitas Correntes	112.230,00	21.205,92
SOMA DAS RECEITAS CORRENTES	15.029.180,00	3.722.523,93
RECEITAS CORRENTES INTRA-ORÇAMENTÁRIAS		
SOMA DAS RECEITAS CORRENTES INTRA-ORÇAMENTÁRIAS	0,00	0,00
RECEITAS DE CAPITAL		
Amortizacao de Empréstimos	5.000,00	0,00
SOMA DAS RECEITAS DE CAPITAL	5.000,00	0,00
RECEITAS DE CAPITAL INTRA-ORÇAMENTÁRIAS		
SOMA DAS RECEITAS DE CAPITAL INTRA-ORÇAMENTÁRIAS	0,00	0,00
DEDUÇÕES DE RECEITA	-2.015.930,00	-588.449,42
TOTAL DAS RECEITAS	13.018.250,00	3.134.074,51

2.2 Contas de Despesa

2.2.1 Resumo do Balancete da Despesa

DISCRIMINAÇÃO	VALOR
Dotação Inicial	12.363.250,00
Atualização Monetária	0,00
Créditos Suplementares	249.000,00
Créditos Especiais	94.545,01
Créditos Extraordinários	0,00
Redução de Dotações	0,00
DOTAÇÃO COM ALTERAÇÕES	12.706.795,01
DESPESAS NO EXERCÍCIO ATUAL	VALOR
PODER EXECUTIVO	
Empenhado	2.926.717,54
Liquidado	2.429.640,65
Pago	2.311.214,05
SALDO A LIQUIDAR	497.076,89
SALDO A PAGAR	118.426,60
DESPESAS EM EXERCÍCIOS ANTERIORES	VALOR
Empenhado	2.403.063,38



Liquidado	2.165.640,57
Pago	2.155.000,38
SALDO A LIQUIDAR = EMPENHADO (-) LIQUIDADO	237.422,81
SALDO A PAGAR = LIQUIDADO (-) PAGO	10.640,19

2.2.2 Recursos para Abertura de Créditos Adicionais


ORIGEM DO RECURSO

Superávit Financeiro	249.000,00
Excesso de Arrecadação	94.545,01

2.3 Contas de Verificação

2.3.1 Resumo por Grupos

	Saldo Inicial	Saldo Final
ATIVO CIRCULANTE	2.570.079,90D	3.369.426,63D
ATIVO NAO CIRCULANTE	17.067.636,78D	17.350.209,20D
PASSIVO CIRCULANTE	458.571,27C	584.922,20C
PASSIVO NAO-CIRCULANTE	653.155,22C	653.155,22C
PATRIMONIO LIQUIDO	18.525.990,19C	18.525.290,19C
PESSOAL E ENCARGOS	0,00	1.471.899,62D
BENEFICIOS PREVIDENCIARIOS E ASSISTENCIAIS	0,00	31.621,33D
USO DE BENS, SERVICOS E CONSUMO DE CAPITAL FIXO	0,00	520.494,62D
VARIACOES PATRIMONIAIS DIMINUTIVAS FINANCEIRAS	0,00	0,00
TRANSFERENCIAS E DELEGACOES CONCEDIDAS	0,00	639.575,35D
DESVALORIZACAO E PERDA DE ATIVOS E INCORPORACAO DE PASSIVOS	0,00	553,27D
TRIBUTARIAS	0,00	28.907,21D
CUSTO DAS MERCADORIAS VENDIDAS, DOS PRODUTOS VENDIDOS E DOS SERVICOS PRESTADOS	0,00	0,00
OUTRAS VARIACOES PATRIMONIAIS DIMINUTIVAS	0,00	0,00
IMPOSTOS, TAXAS E CONTRIBUICOES DE MELHORIA	0,00	42.833,63C
CONTRIBUICOES	0,00	0,00
EXPLORACAO E VENDA DE BENS, SERVICOS E DIREITOS	0,00	14.256,24C
VARIACOES PATRIMONIAIS AUMENTATIVAS FINANCEIRAS	0,00	42.989,48C
TRANSFERENCIAS E DELEGACOES RECEBIDAS	0,00	3.517.826,94C
VALORIZACAO E GANHOS COM ATIVOS E DESINCORPORACAO DE PASSIVOS	0,00	0,00
OUTRAS VARIACOES PATRIMONIAIS AUMENTATIVAS	0,00	31.413,33C
PLANEJAMENTO APROVADO	0,00	0,00
ORCAMENTO APROVADO	0,00	28.651.762,55D
INSCRICAO DE RESTOS A PAGAR	503.780,30D	503.780,30D
EXECUCAO DO PLANEJAMENTO	0,00	0,00
EXECUCAO DO ORCAMENTO	0,00	28.651.762,55C
EXECUCAO DE RESTOS A PAGAR	503.780,30C	503.780,30C
ATOS POTENCIAIS	0,00	5.968.244,89D
ADMINISTRACAO FINANCEIRA	2.049.299,06D	32.911.542,25D
DIVIDA ATIVA	498.667,02D	610.128,58D
RISCOS FISCAIS	0,00	0,00
CONSORCIOS PUBLICOS	0,00	0,00
CUSTOS	0,00	0,00




	Saldo Inicial	Saldo Final
OUTROS CONTROLES	150,00D	150,00D
EXECUCAO DOS ATOS POTENCIAIS	0,00	5.968.244,89C
EXECUCAO DA ADMINISTRACAO FINANCEIRA	2.049.299,06C	32.911.542,25C
EXECUCAO DA DIVIDA ATIVA	498.667,02C	610.128,58C
EXECUCAO DOS RISCOS FISCAIS	0,00	0,00
EXECUCAO DOS CONSORCIOS PUBLICOS	0,00	0,00
APURACAO DE CUSTOS	0,00	0,00
OUTROS CONTROLES	150,00C	150,00C

2.3.3 Disponibilidade Financeira

PODER EXECUTIVO	Saldo Inicial	Saldo Final
Caixa	85,76D	1.953,73D
Bancos Conta Movimento	2.048.682,85D	2.534.144,06D
Bancos Conta Aplicação	0,00	0,00
Outros	0,00	0,00
TOTAL PODER EXECUTIVO	2.048.768,61D	2.536.097,79D
RPPS	Saldo Inicial	Saldo Final
Caixa	0,00	0,00
Bancos Conta Movimento	0,00	0,00
Bancos Conta Aplicação	0,00	0,00
Outros	0,00	0,00
TOTAL RPPS	0,00	0,00
OUTROS	Saldo Inicial	Saldo Final
Caixa	0,00	0,00
Bancos Conta Movimento	0,00	0,00
Bancos Conta Aplicação	0,00	0,00
Outros	0,00	0,00
TOTAL OUTROS	0,00	0,00
TOTAL	2.048.768,61D	2.536.097,79D

2.5 Valores do Exercício Anterior

CONTAS DE DESPESA	Empenhado	Liquidado	Pago
1º Bimestre	2.093.840,50	1.704.696,66	1.592.293,64
2º Bimestre	2.248.290,89	2.279.980,06	2.058.805,89
3º Bimestre	2.419.275,14	2.135.894,60	2.238.470,87
4º Bimestre	2.275.121,11	2.247.197,81	2.323.522,39
5º Bimestre	1.653.013,75	1.781.798,26	1.811.430,14
6º Bimestre	2.514.956,76	2.765.394,13	2.821.522,42
CONTAS DE RECEITA	Orçado	Realizado	
RECEITAS CORRENTES	14.377.385,00	14.955.174,08	
RECEITAS CORRENTES INTRA-ORÇAMENTÁRIA	0,00	0,00	



CONTAS DE RECEITA	Orçado	Realizado
RECEITAS DE CAPITAL	20.000,00	251.750,00
RECEITAS DE CAPITAL INTRA-ORÇAMENTÁRIA	0,00	0,00
DEDUÇÕES DA RECEITA	Orçado	Realizado
DEDUCOES	-1.958.585,00	-2.065.420,70
TOTAL CONTAS DE RECEITA	12.438.800,00	13.141.503,38

2.6 Certidão de Decisão - Título Executivo do TCE-RS

Contas Patrimoniais

Cod. Conta	Descrição	Valor Contábil	Adição/Exclusão	Valor Ajustado
SELEÇÃO AUTOMÁTICA				
113812701000000	INSCRICAO DE CERTIDAO DE DECISAO - TITULO EXECUTIVO DO TCE-RS	187.533,46	0,00	187.533,46
121219899010000	INSCRICAO DE CERTIDAO DE DECISAO - TITULO EXECUTIVO DO TCE/RS	2.118.730,64	0,00	2.118.730,64
TOTAL DAS CONTAS PATRIMONIAIS		2.306.264,10	0,00	2.306.264,10

Contas de Receita

Cod. Conta	Descrição	Valor Contábil	Adição/Exclusão	Valor Ajustado
SELEÇÃO AUTOMÁTICA				
		0,00	0,00	0,00
TOTAL DAS CONTAS DE RECEITA		0,00	0,00	0,00

2.6.1 Justificativas da Certidão de Decisão - Título Executivo do TCE-RS

OS TITULOS EXECUTIVOS ESTÃO NA ASSESSORIA JURIDICA PARA COBRANÇA.

2.7 Arquivo Livro Diário Geral (TCE_4111)

2.7.1 Arquivo Livro Diário Geral

Especificações	SOMA TOTAL DOS VALORES	
	DÉBITO	CRÉDITO
Disponibilidades - CTA_DISP.TXT	5.942.331,14	5.455.001,96
Demais Contas	118.637.222,35	119.124.551,53
Totais	124.579.553,49	124.579.553,49
Número Total dos Registros que compõem o arquivo (Campo Finalizador)		48.018

3. Índices Constitucionais

3.2 Índices Constitucionais Referentes à Educação (MDE+FUNDEB)

3.2.1 Base de Cálculo Constitucional da Receita da Educação (MDE + FUNDEB), a Partir das Contas



21901033161991148

Cód. Conta	Descrição	Valor Contábil	Adição/Exclusão	Valor Ajustado
SELEÇÃO AUTOMÁTICA				
11180113010000000000	IPTU - Divida Ativa - PROPRIO	2.175,96	0,00	2.175,96
11180113020000000000	IPTU - Divida Ativa - MDE	906,80	0,00	906,80
11180113030000000000	IPTU - Divida Ativa - ASPS	543,94	0,00	543,94
11180114010000000000	IPTU - Divida Ativa - Multas e Juros - PROPRIO	641,92	0,00	641,92
11180114020000000000	IPTU - Divida Ativa - Multas e Juros - MDE	267,65	0,00	267,65
11180114030000000000	IPTU - Divida Ativa - Multas e Juros - ASPS	160,29	0,00	160,29
11180141010000000000	ITBI - Principal - PROPRIO	3.568,38	0,00	3.568,38
11180141020000000000	ITBI - Principal - MDE	1.486,83	0,00	1.486,83
11180141030000000000	ITBI - Principal - ASPS	892,09	0,00	892,09
11180231010000000000	ISS - Principal - PROPRIO	4.477,07	0,00	4.477,07
11180231020000000000	ISS - Principal - MDE	1.865,65	0,00	1.865,65
11180231030000000000	ISS - Principal - ASPS	1.119,30	0,00	1.119,30
11180232010000000000	ISS - Multas e Juros - PROPRIO	53,31	0,00	53,31
11180232020000000000	ISS - Multas e Juros - MDE	22,42	0,00	22,42
11180232030000000000	ISS - Multas e Juros - ASPS	13,35	0,00	13,35
11180233010000000000	ISS - Divida Ativa - PROPRIO	467,67	0,00	467,67
11180233020000000000	ISS - Divida Ativa - MDE	195,05	0,00	195,05
11180233030000000000	ISS - Divida Ativa - ASPS	116,90	0,00	116,90
11180234010000000000	ISS - Divida Ativa -Multas e Juros - PROPRIO	57,43	0,00	57,43
11180234020000000000	ISS - Divida Ativa -Multas e Juros - MDE	23,93	0,00	23,93
11180234030000000000	ISS - Divida Ativa -Multas e Juros - ASPS	14,19	0,00	14,19
17180121010000000000	Cota-Parte do FPM - Cota Mensal - Principal - PROPRIO	1.354.150,78	0,00	1.354.150,78
17180121020000000000	Cota-Parte do FPM - Cota Mensal - Principal - MDE	112.845,90	0,00	112.845,90
17180121030000000000	Cota-Parte do FPM - Cota Mensal - Principal - ASPS	338.537,60	0,00	338.537,60
17180121040000000000	Cota-Parte do FPM - Cota Mensal - Principal - FUNDEB	451.383,50	0,00	451.383,50
17280111010000000000	Cota-Parte do ICMS - Principal - PROPRIO	361.741,56	0,00	361.741,56
17280111020000000000	Cota-Parte do ICMS - Principal - MDE	30.145,12	0,00	30.145,12
17280111030000000000	Cota-Parte do ICMS - Principal- ASPS	90.435,38	0,00	90.435,38
17280111040000000000	Cota-Parte do ICMS - Principal - FUNDEB	120.580,54	0,00	120.580,54
17280121010000000000	Cota-Parte do IPVA - Principal - PROPRIO	39.428,74	0,00	39.428,74
17280121020000000000	Cota-Parte do IPVA - Principal - MDE	3.285,72	0,00	3.285,72
17280121030000000000	Cota-Parte do IPVA - Principal - ASPS	9.857,19	0,00	9.857,19
17280121040000000000	Cota-Parte do IPVA - Principal - FUNDEB	13.142,91	0,00	13.142,91
17280131010000000000	Cota-Parte do IPI - Municipios - Principal - PROPRIO	6.185,83	0,00	6.185,83
17280131020000000000	Cota-Parte do IPI - Municipios - Principal - MDE	515,48	0,00	515,48
17280131030000000000	Cota-Parte do IPI - Municipios - Principal - ASPS	1.546,47	0,00	1.546,47
17280131040000000000	Cota-Parte do IPI - Municipios - Principal - FUNDEB	2.061,95	0,00	2.061,95
91118011401000000000	Deducao - IPTU - Divida Ativa - Multas e Juros - PROPRIO	-409,15	0,00	-409,15
91118011402000000000	Deducao - IPTU - Divida Ativa - Multas e Juros - MDE	-170,56	0,00	-170,56
91118011403000000000	Deducao - IPTU - Divida Ativa - Multas e Juros - ASPS	-102,23	0,00	-102,23
91118023401000000000	Deducao - ISS - Divida Ativa -Multas e Juros - PROPRIO	-57,43	0,00	-57,43
91118023402000000000	Deducao - ISS - Divida Ativa -Multas e Juros - MDE	-23,93	0,00	-23,93
91118023403000000000	Deducao - ISS - Divida Ativa -Multas e Juros - ASPS	-14,19	0,00	-14,19
91728011101000000000	Deducao - Cota-Parte do ICMS - Principal - PROPRIO	-329,99	0,00	-329,99
SUBTOTAL		2.953.807,32	0,00	2.953.807,32
TOTAL I - Base Receita Educação (MDE + FUNDEB) - 25% da Receita Ajustada				738.451,83



21901033161991148

3.2.2 Base de Cálculo Constitucional da Receita da Educação (MDE + FUNDEB), a Partir dos Recursos Vinculados

Cód. Recurso	Descrição	Valor Contábil	Adição/Exclusão	Valor Ajustado
20	RECEITA TRIBUTÁRIA	4.768,33	0,00	4.768,33
20	TRANSFERÊNCIAS CORRENTES	146.792,22	0,00	146.792,22
20	DEDUÇÕES DA RECEITA TRIBUTÁRIA	-194,49	0,00	-194,49
31	TRANSFERÊNCIAS CORRENTES	587.168,90	0,00	587.168,90
TOTAL II		738.534,96	0,00	738.534,96

3.2.3 Cálculo da Despesa Constitucional com Educação (MDE + FUNDEB), por Recursos Vinculados

Cód. Recurso	Descrição da Subfunção	Valor Contábil	Adição/Exclusão	Valor Ajustado
20	Ensino Fundamental	180.648,38	0,00	180.648,38
20	Educação Infantil	107.743,14	0,00	107.743,14
31	Ensino Fundamental	296.798,58	0,00	296.798,58
31	Educação Infantil	105.018,87	0,00	105.018,87
SUBTOTAL I		690.208,97	0,00	690.208,97

3.2.4 Cálculo da Despesa Constitucional com Educação (MDE + FUNDEB), Contabilizada nas Contas Patrimoniais

Cód. Conta	Descrição	Valor Contábil	Adição/Exclusão	Valor Ajustado
SELEÇÃO AUTOMÁTICA				
		0,00	0,00	0,00
SUBTOTAL II		0,00	0,00	0,00
(+) Perda com o FUNDEB		55.102,44	0,00	55.102,44
	% de Aplicação			Valor Aplicado
TOTAL III - Gastos Constitucionais com Educação (MDE + FUNDEB)		25,23		745.311,41


3.2.5 Despesas Executadas como Contrapartida da Educação

Cód. Contrapartida	Cód. RV	Descrição da Subfunção	Valor Contábil	Adição/Exclusão	Valor Ajustado
TOTAL			0,00	0,00	0,00

3.3 Índices Constitucionais Referentes ao FUNDEB

3.3.1 Base de Cálculo Constitucional da Receita do FUNDEB, a Partir das Contas

Cód. Conta	Descrição	Valor Contábil	Adição/Exclusão	Valor Ajustado
SELEÇÃO AUTOMÁTICA				
17180121010000000000	Cota-Parte do FPM - Cota Mensal - Principal - PRÓPRIO	1.354.150,78	0,00	1.354.150,78
17180121020000000000	Cota-Parte do FPM - Cota Mensal - Principal - MDE	112.845,90	0,00	112.845,90
17180121030000000000	Cota-Parte do FPM - Cota Mensal - Principal - ASPS	338.537,60	0,00	338.537,60
17180121040000000000	Cota-Parte do FPM - Cota Mensal - Principal - FUNDEB	451.383,50	0,00	451.383,50
17280111010000000000	Cota-Parte do ICMS - Principal - PRÓPRIO	361.741,56	0,00	361.741,56
17280111020000000000	Cota-Parte do ICMS - Principal - MDE	30.145,12	0,00	30.145,12
17280111030000000000	Cota-Parte do ICMS - Principal - ASPS	90.435,38	0,00	90.435,38
17280111040000000000	Cota-Parte do ICMS - Principal - FUNDEB	120.580,54	0,00	120.580,54
17280121010000000000	Cota-Parte do IPVA - Principal - PRÓPRIO	39.428,74	0,00	39.428,74
17280121020000000000	Cota-Parte do IPVA - Principal - MDE	3.285,72	0,00	3.285,72
17280121030000000000	Cota-Parte do IPVA - Principal - ASPS	9.857,19	0,00	9.857,19



Cód. Conta	Descrição	Valor Contábil	Adição/Exclusão	Valor Ajustado
17280121040000000000	Cota-Parte do IPVA - Principal - FUNDEB	13.142,91	0,00	13.142,91
17280131010000000000	Cota-Parte do IPI - Municípios - Principal - PRÓPRIO	6.185,83	0,00	6.185,83
17280131020000000000	Cota-Parte do IPI - Municípios - Principal - MDE	515,48	0,00	515,48
17280131030000000000	Cota-Parte do IPI - Municípios - Principal - ASPS	1.546,47	0,00	1.546,47
17280131040000000000	Cota-Parte do IPI - Municípios - Principal - FUNDEB	2.061,95	0,00	2.061,95
91728011101000000000	Dedução - Cota-Parte do ICMS - Principal - PRÓPRIO	-329,99	0,00	-329,99
SUBTOTAL		2.935.514,68	0,00	2.935.514,68

Total I - Base Receita do FUNDEB - 20% da Receita Ajustada **587.102,94**

3.3.2 Base de Cálculo Constitucional da Receita do FUNDEB, a Partir dos Recursos

Cód. Recurso	Descrição	Valor Contábil	Adição/Exclusão	Valor Ajustado
31	TRANSFERÊNCIAS CORRENTES	587.168,90	0,00	587.168,90
TOTAL II		587.168,90	0,00	587.168,90

3.3.3 Cálculo da Despesa Constitucional com FUNDEB, a Partir dos Recursos

Cód. Recurso	Descrição da Subfunção	Valor Contábil	Adição/Exclusão	Valor Ajustado
31	Ensino Fundamental	296.798,58	0,00	296.798,58
31	Educação Infantil	105.018,87	0,00	105.018,87
SUBTOTAL I		401.817,45	0,00	401.817,45

(+) Perda com o FUNDEB 55.102,44

	% de Aplicação	Valor Aplicado
TOTAL III - Gastos Constitucionais com FUNDEB	15,57	456.919,89

3.3.4 Cálculo da Proporção de 60% destinada ao pagamento dos Profissionais do Magistério (Art. 60, XII do ADCT)

3.3.4.1 Base de Cálculo para aplicação dos 60% dos Recursos do FUNDEB - Exercício de 2019

Cód. Conta	Descrição da Subfunção	Valor Contábil	Adição/Exclusão	Valor Ajustado
SELEÇÃO AUTOMÁTICA				
17580111000000000000	Transferencias de Recursos do Fundo de Manutencao e Desenvolvimento da Educacao Basica e de Valorizacao dos Profissionais da Educacao - FUNDEB - Principal	532.066,46	0,00	532.066,46
Total		532.066,46	0,00	532.066,46

Base da Receita - 60% do Retorno do FUNDEB **319.239,88**

3.3.4.2 Aplicação dos Recursos do FUNDEB destinada ao pagamento dos Profissionais do Magistério - Exercício de 2019

Cód. Recurso	Descrição da Subfunção	Valor Contábil	Adição/Exclusão	Valor Ajustado
31	Ensino Fundamental	290.098,58	0,00	290.098,58
31	Educação Infantil	104.932,91	0,00	104.932,91
TOTAL		395.031,49	0,00	395.031,49

% de Aplicação **74,24**

3.3.5 Cálculo da Base de Verificação do § 2º do art. 21 da Lei do FUNDEB

3.3.5.1 Base de Cálculo do Superávit do FUNDEB - Exercício Anterior

Página 57


Processo 00996-0200/19-7

Página da peça 8

Peça 1898603

DOCUMENTO PÚBLICO

ACESSO P0034DCD



Rendimentos do FUNDEB - Exercício de 2018	4.930,54	0,00	4.930,54
TOTAL	4.930,54	0,00	4.930,54

Limite para Aplicação no 1º Trimestre do Exercício Seguinte: 5% **246,53**

3.3.5.2 Despesas Liquidadas com Recursos do Superávit do FUNDEB - Exercício de 2019 (Janeiro - Abril)

Cód. Recurso	Descrição da Subfunção	Valor Contábil	Adição/Exclusão	Valor Ajustado
TOTAL		0,00	0,00	0,00

3.5 Índices Constitucionais Referentes à Saúde - ASPS

3.5.1 Base de Cálculo Constitucional da Receita da Saúde (ASPS), a Partir das Contas

Cód. Conta	Descrição	Valor Contábil	Adição/Exclusão	Valor Ajustado
SELEÇÃO AUTOMÁTICA				
11180113010000000000	IPTU - Divida Ativa - PROPRIO	2.175,96	0,00	2.175,96
11180113020000000000	IPTU - Divida Ativa - MDE	906,80	0,00	906,80
11180113030000000000	IPTU - Divida Ativa - ASPS	543,94	0,00	543,94
11180114010000000000	IPTU - Divida Ativa - Multas e Juros - PROPRIO	641,92	0,00	641,92
11180114020000000000	IPTU - Divida Ativa - Multas e Juros - MDE	267,65	0,00	267,65
11180114030000000000	IPTU - Divida Ativa - Multas e Juros - ASPS	160,29	0,00	160,29
11180141010000000000	ITBI - Principal - PROPRIO	3.568,38	0,00	3.568,38
11180141020000000000	ITBI - Principal - MDE	1.486,83	0,00	1.486,83
11180141030000000000	ITBI - Principal - ASPS	892,09	0,00	892,09
11180231010000000000	ISS - Principal - PROPRIO	4.477,07	0,00	4.477,07
11180231020000000000	ISS - Principal - MDE	1.865,65	0,00	1.865,65
11180231030000000000	ISS - Principal - ASPS	1.119,30	0,00	1.119,30
11180232010000000000	ISS - Multas e Juros - PROPRIO	53,31	0,00	53,31
11180232020000000000	ISS - Multas e Juros - MDE	22,42	0,00	22,42
11180232030000000000	ISS - Multas e Juros - ASPS	13,35	0,00	13,35
11180233010000000000	ISS - Divida Ativa - PROPRIO	467,67	0,00	467,67
11180233020000000000	ISS - Divida Ativa - MDE	195,05	0,00	195,05
11180233030000000000	ISS - Divida Ativa - ASPS	116,90	0,00	116,90
11180234010000000000	ISS - Divida Ativa -Multas e Juros - PROPRIO	57,43	0,00	57,43
11180234020000000000	ISS - Divida Ativa -Multas e Juros - MDE	23,93	0,00	23,93
11180234030000000000	ISS - Divida Ativa -Multas e Juros - ASPS	14,19	0,00	14,19
17180121010000000000	Cota-Parte do FPM - Cota Mensal - Principal - PROPRIO	1.354.150,78	0,00	1.354.150,78
17180121020000000000	Cota-Parte do FPM - Cota Mensal - Principal - MDE	112.845,90	0,00	112.845,90
17180121030000000000	Cota-Parte do FPM - Cota Mensal - Principal - ASPS	338.537,60	0,00	338.537,60
17180121040000000000	Cota-Parte do FPM - Cota Mensal - Principal - FUNDEB	451.383,50	0,00	451.383,50
17280111010000000000	Cota-Parte do ICMS - Principal - PROPRIO	361.741,56	0,00	361.741,56
17280111020000000000	Cota-Parte do ICMS - Principal - MDE	30.145,12	0,00	30.145,12
17280111030000000000	Cota-Parte do ICMS - Principal- ASPS	90.435,38	0,00	90.435,38
17280111040000000000	Cota-Parte do ICMS - Principal - FUNDEB	120.580,54	0,00	120.580,54
17280121010000000000	Cota-Parte do IPVA - Principal - PROPRIO	39.428,74	0,00	39.428,74
17280121020000000000	Cota-Parte do IPVA - Principal - MDE	3.285,72	0,00	3.285,72
17280121030000000000	Cota-Parte do IPVA - Principal - ASPS	9.857,19	0,00	9.857,19
17280121040000000000	Cota-Parte do IPVA - Principal - FUNDEB	13.142,91	0,00	13.142,91
17280131010000000000	Cota-Parte do IPI - Municipios - Principal - PROPRIO	6.185,83	0,00	6.185,83
17280131020000000000	Cota-Parte do IPI - Municipios - Principal - MDE	515,48	0,00	515,48



Cód. Conta	Descrição	Valor Contábil	Adição/Exclusão	Valor Ajustado
17280131030000000000	Cota-Parte do IPI - Municípios - Principal - ASPS	1.546,47	0,00	1.546,47
17280131040000000000	Cota-Parte do IPI - Municípios - Principal - FUNDEB	2.061,95	0,00	2.061,95
91118011401000000000	Deducao - IPTU - Divida Ativa - Multas e Juros - PROPRIO	-409,15	0,00	-409,15
91118011402000000000	Deducao - IPTU - Divida Ativa - Multas e Juros - MDE	-170,56	0,00	-170,56
91118011403000000000	Deducao - IPTU - Divida Ativa - Multas e Juros - ASPS	-102,23	0,00	-102,23
91118023401000000000	Deducao - ISS - Divida Ativa -Multas e Juros - PROPRIO	-57,43	0,00	-57,43
91118023402000000000	Deducao - ISS - Divida Ativa -Multas e Juros - MDE	-23,93	0,00	-23,93
91118023403000000000	Deducao - ISS - Divida Ativa -Multas e Juros - ASPS	-14,19	0,00	-14,19
91728011101000000000	Deducao - Cota-Parte do ICMS - Principal - PROPRIO	-329,99	0,00	-329,99
SUBTOTAL I		2.953.807,32	0,00	2.953.807,32
TOTAL I - Base Receita Saúde (ASPS) - 15% da Receita Ajustada				443.071,10

3.5.2 Base de Cálculo Constitucional da Receita da Saúde (ASPS), a Partir dos Recursos Vinculados

Cód. Recurso	Descrição	Valor Contábil	Adição/Exclusão	Valor Ajustado
40	RECEITA TRIBUTÁRIA	2.860,06	0,00	2.860,06
40	TRANSFERÊNCIAS CORRENTES	440.376,64	0,00	440.376,64
40	DEDUÇÕES DA RECEITA TRIBUTÁRIA	-116,42	0,00	-116,42
TOTAL II		443.120,28	0,00	443.120,28

3.5.3 Cálculo da Despesa Constitucional com Saúde (ASPS), por Recursos Vinculados

Cód. Recurso	Descrição da Subfunção	Valor Contábil	Adição/Exclusão	Valor Ajustado
40	Atenção Básica	530.877,08	0,00	530.877,08
SUBTOTAL I		530.877,08	0,00	530.877,08

3.5.4 Dedução da Despesa Constitucional com Saúde (ASPS)

Gastos com aposentadorias e pensões

Cód. Recurso	Cód. Conta	Valor Contábil	Adição/Exclusão	Valor Ajustado
		0,00	0,00	0,00
SUBTOTAL II		0,00	0,00	0,00

(-) Despesa Liquidada com Rendimentos das ASPS

SUBTOTAL III		0,00	0,00	0,00
---------------------	--	-------------	-------------	-------------

TOTAL IV - Gastos Constitucionais com Saúde (ASPS)	% de Aplicação	17,97		Valor Aplicado 530.877,08
---	----------------	--------------	--	-------------------------------------


3.5.5 Despesas Executadas como Contrapartida da Saúde

Cód. Contrapartida	Cód. RV	Descrição da Subfunção	Valor Contábil	Adição/Exclusão	Valor Ajustado
TOTAL			0,00	0,00	0,00

4. Avisos Exibidos na Verificação dos Arquivos Texto

4.1 Avisos Exibidos

Nome do Arquivo	Cód. de Erro	Linha	Campo	Status	Descrição
FUNCAO.TXT	FUN_09	0	0		A(s) função(ões) da(s) linha(s) 29, 58, 87, 116, 145, 174, 203, 232, 261, 290 e 319 difere(m) da Portaria MOG nº 42/1999. Verifique tabela de funções na "ajuda" do PAD.



Nome do Arquivo	Cód. de Erro	Linha	Campo	Status	Descrição
CREDOR.TXT	CRE_14	0	0	AVISO	Percentuais de Unidades da Federação Inválidos: 2%
CREDOR.TXT	CRE_15	0	0	AVISO	Percentuais de Campos Endereço + Cidade + UF em Branco: 2%
EMPENHO.TXT	EMP_67	0	0		Não existe nenhum empenho com Característica Peculiar entre 901 e 906 no arquivo EMPENHO.TXT
EMPENHO.TXT	EMP_73	0	0		O percentual de ocorrências de Modalidade da Licitação/Forma de Contratação em "NSA - Não se aplica" equivale a 36,508%
EMPENHO.TXT	CRE_19	0	0	AVISO	Credor ANILDO ALIEVI associado ao Código do Credor 574 possui um CNPJ inválido cadastrado, 999999999999
EMPENHO.TXT	CRE_19	0	0	AVISO	Credor CONFEDERACAO NACIONAL DE MUNICIPIOS-CNM associado ao Código do Credor 362 possui um CNPJ inválido cadastrado, 999999999999
EMPENHO.TXT	CRE_19	0	0	AVISO	Credor CONSELHO REGIONAL DE ENGENHARIA E ARQUITETURA associado ao Código do Credor 259 possui um CNPJ inválido cadastrado, 999999999999
EMPENHO.TXT	CRE_19	0	0	AVISO	Credor FGTS associado ao Código do Credor 50 possui um CNPJ inválido cadastrado, 999999999999
EMPENHO.TXT	CRE_19	0	0	AVISO	Credor PASEP associado ao Código do Credor 49 possui um CNPJ inválido cadastrado, 999999999999
EMPENHO.TXT	CRE_19	0	0	AVISO	Credor PODER JUDICIARIO DO ESTADO DO RIO GRANDE DO SUL associado ao Código do Credor 1443 possui um CNPJ inválido cadastrado, 999999999999
LIQUIDAC.TXT	LIQ_38	0	0		O percentual de ocorrências do campo Existe Contrato/Termo em "N = Não" ou "X = Não se aplica" equivale a 67,867%
LIQUIDAC.TXT	LIQ_39	0	0		O percentual de ocorrências do campo Existe Nota Fiscal em "N = Não" ou "X = Não se Aplica" equivale a 61,653%
CTA_DISP.TXT	CTV_34	68	0	AVISO	Linha: 68 - Validação da conta 0000000000000000111 inconsistente para o código do banco 1
CTA_DISP.TXT	CTV_33	83	0	AVISO	Linha: 83 - Validação do prefixo da agência 00520 inconsistente para o código do banco 104
CTA_DISP.TXT	CTV_34	83	0	AVISO	Linha: 83 - Validação da conta 0000000000000002344 inconsistente para o código do banco 104
CTA_DISP.TXT	CTV_33	84	0	AVISO	Linha: 84 - Validação do prefixo da agência 00520 inconsistente para o código do banco 104
CTA_DISP.TXT	CTV_34	84	0	AVISO	Linha: 84 - Validação da conta 0000000000000002751 inconsistente para o código do banco 104
CTA_DISP.TXT	CTV_33	85	0	AVISO	Linha: 85 - Validação do prefixo da agência 00520 inconsistente para o código do banco 104
CTA_DISP.TXT	CTV_34	85	0	AVISO	Linha: 85 - Validação da conta 0000000000000002646 inconsistente para o código do banco 104
CTA_DISP.TXT	CTV_33	86	0	AVISO	Linha: 86 - Validação do prefixo da agência 00520 inconsistente para o código do banco 104
CTA_DISP.TXT	CTV_34	86	0	AVISO	Linha: 86 - Validação da conta 0000000000000002573 inconsistente para o código do banco 104
CTA_DISP.TXT	CTV_33	87	0	AVISO	Linha: 87 - Validação do prefixo da agência 00520 inconsistente para o código do banco 104
CTA_DISP.TXT	CTV_34	87	0	AVISO	Linha: 87 - Validação da conta 00000000000006471435 inconsistente para o código do banco 104
CTA_DISP.TXT	CTV_33	88	0	AVISO	Linha: 88 - Validação do prefixo da agência 00520 inconsistente para o código do banco 104
CTA_DISP.TXT	CTV_34	88	0	AVISO	Linha: 88 - Validação da conta 00000000000006471494 inconsistente para o código do banco 104
CTA_DISP.TXT	CTV_33	89	0	AVISO	Linha: 89 - Validação do prefixo da agência 00520 inconsistente para o código do banco 104
CTA_DISP.TXT	CTV_34	89	0	AVISO	Linha: 89 - Validação da conta 00000000000006472059 inconsistente para o código do banco 104
CTA_DISP.TXT	CTV_33	90	0	AVISO	Linha: 90 - Validação do prefixo da agência 00520 inconsistente para o código do banco 104
CTA_DISP.TXT	CTV_34	90	0	AVISO	Linha: 90 - Validação da conta 00000000000006472245 inconsistente para o código do banco 104
CTA_DISP.TXT	CTV_33	91	0	AVISO	Linha: 91 - Validação do prefixo da agência 00520 inconsistente para o código do banco 104
CTA_DISP.TXT	CTV_34	91	0	AVISO	Linha: 91 - Validação da conta 00000000000006471796 inconsistente para o código do banco 104
CTA_DISP.TXT	CTV_33	92	0	AVISO	Linha: 92 - Validação do prefixo da agência 00520 inconsistente para o código do banco 104
CTA_DISP.TXT	CTV_34	92	0	AVISO	Linha: 92 - Validação da conta 0000000000000002786 inconsistente para o código do banco 104
CTA_DISP.TXT	CTV_33	93	0	AVISO	Linha: 93 - Validação do prefixo da agência 00520 inconsistente para o código do banco 104
CTA_DISP.TXT	CTV_34	93	0	AVISO	Linha: 93 - Validação da conta 0000000000000003197 inconsistente para o código do banco 104
CTA_DISP.TXT	CTV_33	94	0	AVISO	Linha: 94 - Validação do prefixo da agência 00520 inconsistente para o código do banco 104
CTA_DISP.TXT	CTV_34	94	0	AVISO	Linha: 94 - Validação da conta 0000000000130110000 inconsistente para o código do banco 104
CTA_DISP.TXT	CTV_33	96	0	AVISO	Linha: 96 - Validação do prefixo da agência 00520 inconsistente para o código do banco 104
CTA_DISP.TXT	CTV_34	96	0	AVISO	Linha: 96 - Validação da conta 00000000000006472083 inconsistente para o código do banco 104
CTA_DISP.TXT	CTV_34	97	0	AVISO	Linha: 97 - Validação da conta 0000000520006472113 inconsistente para o código do banco 104
CTA_DISP.TXT	CTV_33	98	0	AVISO	Linha: 98 - Validação do prefixo da agência 01287 inconsistente para o código do banco 104
CTA_DISP.TXT	CTV_34	98	0	AVISO	Linha: 98 - Validação da conta 0000000000000000018 inconsistente para o código do banco 104
CTA_DISP.TXT	CTV_33	99	0	AVISO	Linha: 99 - Validação do prefixo da agência 01287 inconsistente para o código do banco 104
CTA_DISP.TXT	CTV_34	99	0	AVISO	Linha: 99 - Validação da conta 00000000000006003073 inconsistente para o código do banco 104



Nome do Arquivo	Cód. de Erro	Linha	Campo	Status	Descrição
CTA_DISP.TXT	CTV_33	100	0	AVISO	Linha: 100 - Validação do prefixo da agência 00520 inconsistente para o código do banco 104
CTA_DISP.TXT	CTV_34	100	0	AVISO	Linha: 100 - Validação da conta 00000000000000000433 inconsistente para o código do banco 104
CTA_DISP.TXT	CTV_33	101	0	AVISO	Linha: 101 - Validação do prefixo da agência 00520 inconsistente para o código do banco 104
CTA_DISP.TXT	CTV_34	101	0	AVISO	Linha: 101 - Validação da conta 00000000000006470059 inconsistente para o código do banco 104
CTA_DISP.TXT	CTV_33	102	0	AVISO	Linha: 102 - Validação do prefixo da agência 01709 inconsistente para o código do banco 104
CTA_DISP.TXT	CTV_34	102	0	AVISO	Linha: 102 - Validação da conta 0000000000000006557 inconsistente para o código do banco 104
CTA_DISP.TXT	CTV_33	103	0	AVISO	Linha: 103 - Validação do prefixo da agência 01709 inconsistente para o código do banco 104
CTA_DISP.TXT	CTV_34	103	0	AVISO	Linha: 103 - Validação da conta 00000000000006470237 inconsistente para o código do banco 104
CTA_DISP.TXT	CTV_33	104	0	AVISO	Linha: 104 - Validação do prefixo da agência 01709 inconsistente para o código do banco 104
CTA_DISP.TXT	CTV_34	104	0	AVISO	Linha: 104 - Validação da conta 000000000000066470130 inconsistente para o código do banco 104
CTA_DISP.TXT	CTV_33	105	0	AVISO	Linha: 105 - Validação do prefixo da agência 00520 inconsistente para o código do banco 104
CTA_DISP.TXT	CTV_34	105	0	AVISO	Linha: 105 - Validação da conta 00000000000006470334 inconsistente para o código do banco 104
CTA_DISP.TXT	CTV_33	106	0	AVISO	Linha: 106 - Validação do prefixo da agência 01287 inconsistente para o código do banco 104
CTA_DISP.TXT	CTV_34	106	0	AVISO	Linha: 106 - Validação da conta 000000000000066470423 inconsistente para o código do banco 104
CTA_DISP.TXT	CTV_33	107	0	AVISO	Linha: 107 - Validação do prefixo da agência 01709 inconsistente para o código do banco 104
CTA_DISP.TXT	CTV_34	107	0	AVISO	Linha: 107 - Validação da conta 000000000000066470423 inconsistente para o código do banco 104
CTA_DISP.TXT	CTV_33	108	0	AVISO	Linha: 108 - Validação do prefixo da agência 00520 inconsistente para o código do banco 104
CTA_DISP.TXT	CTV_34	108	0	AVISO	Linha: 108 - Validação da conta 000000000000066470474 inconsistente para o código do banco 104
CTA_DISP.TXT	CTV_33	109	0	AVISO	Linha: 109 - Validação do prefixo da agência 01287 inconsistente para o código do banco 104
CTA_DISP.TXT	CTV_34	109	0	AVISO	Linha: 109 - Validação da conta 000000000000066470199 inconsistente para o código do banco 104
CTA_DISP.TXT	CTV_33	110	0	AVISO	Linha: 110 - Validação do prefixo da agência 01287 inconsistente para o código do banco 104
CTA_DISP.TXT	CTV_34	110	0	AVISO	Linha: 110 - Validação da conta 000000000000066470164 inconsistente para o código do banco 104
CTA_DISP.TXT	CTV_33	111	0	AVISO	Linha: 111 - Validação do prefixo da agência 01287 inconsistente para o código do banco 104
CTA_DISP.TXT	CTV_34	111	0	AVISO	Linha: 111 - Validação da conta 000000000000066470164 inconsistente para o código do banco 104
CTA_DISP.TXT	CTV_33	112	0	AVISO	Linha: 112 - Validação do prefixo da agência 04811 inconsistente para o código do banco 104
CTA_DISP.TXT	CTV_34	112	0	AVISO	Linha: 112 - Validação da conta 000000000000066470458 inconsistente para o código do banco 104
CTA_DISP.TXT	CTV_33	113	0	AVISO	Linha: 113 - Validação do prefixo da agência 04811 inconsistente para o código do banco 104
CTA_DISP.TXT	CTV_34	113	0	AVISO	Linha: 113 - Validação da conta 00000000000006240029 inconsistente para o código do banco 104
CTA_DISP.TXT	CTV_33	114	0	AVISO	Linha: 114 - Validação do prefixo da agência 04811 inconsistente para o código do banco 104
CTA_DISP.TXT	CTV_34	114	0	AVISO	Linha: 114 - Validação da conta 000000000000066470849 inconsistente para o código do banco 104
CTA_DISP.TXT	CTV_33	115	0	AVISO	Linha: 115 - Validação do prefixo da agência 04811 inconsistente para o código do banco 104
CTA_DISP.TXT	CTV_34	115	0	AVISO	Linha: 115 - Validação da conta 000000000000066470750 inconsistente para o código do banco 104
CTA_DISP.TXT	CTV_34	139	0	AVISO	Linha: 139 - Validação da conta 0000000000002426709 inconsistente para o código do banco 41
CTA_DISP.TXT	CTV_17	0	0		Não existe nenhuma conta do disponível com Recurso Vinculado entre 8001 e 9999 (Extra-Orçamentário)

4.2 Avisos Justificados pela Entidade

Descrição: FUN_09 - A(s) função(ões) da(s) linha(s) 29, 58, 87, 116, 145, 174, 203, 232, 261, 290 e 319 difere(m) da Portaria MOG nº 42/1999. Verifique tabela de funções na "ajuda" do PAD.

Justificativa: FOI CORRIGIDO NO ORÇAMENTO 2019.

Descrição: EMP_67 - Não existe nenhum empenho com Característica Peculiar entre 901 e 906 no arquivo EMPENHO.TXT

Justificativa: NÃO HOUVE OCORRENCIA

Descrição: CTV_17 - Não existe nenhuma conta do disponível com Recurso Vinculado entre 8001 e 9999 (Extra-Orçamentário)

Justificativa: SERA REGULARIZADO

5. Informações Referentes à Gestão Fiscal

5.1 Transparência da Gestão Fiscal



21901033161991148

5.1.1 Data e Forma de Publicação dos Relatórios Resumidos da Execução Orçamentária - art. 52 da LRF

Período	Tipo	Data	Forma Publicação
1º Bimestre	Mural	27/03/2019	CENTRO ADMINISTRATIVO
	Jornal		Não Publicado
	Internet	27/03/2019	http://www.barradoguarita.rs.gov.br/
2º Bimestre	Mural		Não Publicado
	Jornal		Não Publicado
	Internet		Não Publicado

5.1.3 Data e Local das Audiências Públicas

Período	Data	Local
3º Quadrimestre/2018	28/02/2019	CAMARA MUNICIPAL DE VEREADORES
1º Quadrimestre/2019	Não Realizada	Não Realizada

5.1.4 Disponibilização das Informações na Internet, em tempo real

Data	Endereço Eletrônico
01/03/2013	http://www.barradoguarita.rs.gov.br/

Não foram inseridas observações.

5.1.5 Custeio de Competências de Outros Entes da Federação - Art. 62 da LFR

O Município não contribuiu para o custeio de despesas de outros entes da federação.

5.3 Metas de Arrecadação

RECEITAS CORRENTES	META	REALIZADA
1º Bimestre	2.524.000,29	2.599.742,20
2º Bimestre	2.218.081,53	1.122.781,73
3º Bimestre	2.791.249,56	0,00
4º Bimestre	2.418.645,91	0,00
5º Bimestre	2.211.333,38	0,00
6º Bimestre	2.865.869,33	0,00
TOTAL	15.029.180,00	3.722.523,93
RECEITAS CORRENTES INTRA-ORÇAMENTÁRIAS	META	REALIZADA
TOTAL	0,00	0,00
RECEITAS DE CAPITAL	META	REALIZADA
1º Bimestre	839,67	0,00
2º Bimestre	737,93	0,00
3º Bimestre	928,62	0,00
4º Bimestre	804,66	0,00
5º Bimestre	735,68	0,00
6º Bimestre	953,44	0,00
TOTAL	5.000,00	0,00
RECEITAS DE CAPITAL INTRA-ORÇAMENTÁRIAS	META	REALIZADA
TOTAL	0,00	0,00
DEDUÇÕES DA RECEITA	META	REALIZADA
1º Bimestre	-338.555,29	-412.385,69
2º Bimestre	-297.521,02	-176.063,73



DEDUÇÕES DA RECEITA

	META	REALIZADA
3º Bimestre	-374.402,56	0,00
4º Bimestre	-324.423,60	0,00
5º Bimestre	-296.615,88	0,00
6º Bimestre	-384.411,65	0,00
TOTAL	-2.015.930,00	-588.449,42
TOTAL DA RECEITA	13.018.250,00	3.134.074,51

5.5 Informações para Emissão de Certidão - Art. 21 da Resolução do Senado Federal n.º 43/2001

5.5.1 Poder Executivo

Não houve captação de recursos a título de antecipação de receita de tributo ou contribuição cujo fato gerador ainda não tenha ocorrido, sem prejuízo do disposto no § 7º do artigo 150 da Constituição Federal, no exercício de 2018.

Não houve captação de recursos a título de antecipação de receita de tributo ou contribuição cujo fato gerador ainda não tenha ocorrido, sem prejuízo do disposto no § 7º do artigo 150 da Constituição Federal, no exercício de 2019.

Não houve recebimento antecipado de valores de empresa em que o Poder Público detenha, direta ou indiretamente, a maioria do capital social com direito a voto, salvo lucros e dividendos, na forma da legislação, no exercício de 2018.

Não houve recebimento antecipado de valores de empresa em que o Poder Público detenha, direta ou indiretamente, a maioria do capital social com direito a voto, salvo lucros e dividendos, na forma da legislação, no exercício de 2019.

Não ocorreu assunção direta de compromisso, confissão de dívida ou operação assemelhada com fornecedores de bens, mercadorias ou serviços, mediante emissão, aceite ou aval de títulos de crédito, no exercício de 2018.

Não ocorreu assunção direta de compromisso, confissão de dívida ou operação assemelhada com fornecedores de bens, mercadorias ou serviços, mediante emissão, aceite ou aval de títulos de crédito, no exercício de 2019.

Não ocorreu assunção de obrigação, sem autorização orçamentária, com fornecedores para pagamento a posteriori de bens e serviços, no exercício de 2018.

Não ocorreu assunção de obrigação, sem autorização orçamentária, com fornecedores para pagamento a posteriori de bens e serviços, no exercício de 2019.

6. Cadastro de Administradores da Entidade

6.1 Administradores da Entidade

Poder Executivo

Identificação do(a) Administrador

Nome: Rodrigo Locatelli Tisott

CPF: 77573447000

Cargo/Função: Prefeito Municipal

Mandato - Início e Término: 01/01/2017 a 31/12/2020

Não houve substituições formais no período.

7. Observações da Entidade para o TCE-RS

Qualquer divergência verificada neste relatório ou observação que a Entidade julgar relevante deverão ser informadas neste item.

NADA A DECLARAR



CERTIFICAMOS, com base nos registros constantes na Entidade, a consistência das informações apresentadas neste relatório com as enviadas ao TCE.

BARRA DO GUARITA, 24 de Abril de 2019

INACIO VUNIBALDO SCHOLZ

Contabilista

RODRIGO LOCATELLI TISOTT

Prefeito Municipal



Neste RVE estão incluídos:	Sim	Não
Modelos da LRF de Autarquia Fundação	<input type="checkbox"/>	<input checked="" type="checkbox"/>
Deverá ser consolidado para fins de LRF	<input type="checkbox"/>	<input checked="" type="checkbox"/>

1. Informações da Entidade

1.1 Dados Cadastrais da Administração Atual

CNPJ: 94727898000148
 Período: 01/01/2019 a 31/03/2019
 Município: BARRA DO GUARITA
 Autarquia: FUNDO APOS. E DEMAIS BENEF. DOS SERV. - B. GUARITA
 Logradouro: Rua Sobradinho nr: 9 compl: Telefone: (55) 3616-1010
 HomePage: E-Mail: fundofabs@bol.com.br
 Responsável: CLAUDIOMIRO NASCIMENTO
 Contabilista: INACIO VUNIBALDO SCHOLZ Número do CRC: 15426-O-2

1.2 Prestadora de Serviços de Informática

Não Possui Prestadora de Serviços de Informática
 Nome: GOVBR SUL
 CNPJ: 04311157000199 Telefone: (55)35132200
 Responsável: RAFAEL MARIO SEBEN E-Mail: comercial.sul@govbr.com.br

1.3 Sistemas Informatizados

- Contábil
- Financeiro
- Patrimonial
- Pessoal
- Orçamentário
- Tributário
- Folha de Pagamento
- Outros
- Nenhum

1.4 Dados Iniciais


A entidade é Regime Próprio de Previdência (RPPS).

2. Informações Contábeis

2.1 Contas de Receita

2.1.1 Resumo por Grupos

ESPECIFICAÇÃO DAS CONTAS DE RECEITA	ORÇADA	REALIZADA
-------------------------------------	--------	-----------



RECEITAS CORRENTES

Contribuicoes	731.000,00	135.759,66
Receita Patrimonial	1.379.000,00	621.850,16
SOMA DAS RECEITAS CORRENTES	2.110.000,00	757.609,82

RECEITAS CORRENTES INTRA-ORÇAMENTÁRIAS

SOMA DAS RECEITAS CORRENTES INTRA-ORÇAMENTÁRIAS	0,00	0,00
--	-------------	-------------

RECEITAS DE CAPITAL

Amortizacao de Empréstimos	25.000,00	8.865,26
SOMA DAS RECEITAS DE CAPITAL	25.000,00	8.865,26

RECEITAS DE CAPITAL INTRA-ORÇAMENTÁRIAS

SOMA DAS RECEITAS DE CAPITAL INTRA-ORÇAMENTÁRIAS	0,00	0,00
---	-------------	-------------

DEDUÇÕES DE RECEITA

	0,00	0,00
--	-------------	-------------

TOTAL DAS RECEITAS	2.135.000,00	766.475,08
---------------------------	---------------------	-------------------

2.2 Contas de Despesa

2.2.1 Resumo do Balancete da Despesa

DISCRIMINAÇÃO	VALOR
Dotação Inicial	2.135.000,00
Atualização Monetária	0,00
Créditos Suplementares	0,00
Créditos Especiais	0,00
Créditos Extraordinários	0,00
Redução de Dotações	0,00
DOTAÇÃO COM ALTERAÇÕES	2.135.000,00

DESPESAS NO EXERCÍCIO ATUAL

PODER EXECUTIVO	VALOR
Empenhado	95.926,29
Liquidado	91.126,29
Pago	90.199,40
SALDO A LIQUIDAR	4.800,00
SALDO A PAGAR	926,89

DESPESAS EM EXERCÍCIOS ANTERIORES

	VALOR
Empenhado	0,00
Liquidado	0,00
Pago	0,00
SALDO A LIQUIDAR = EMPENHADO (-) LIQUIDADO	0,00
SALDO A PAGAR = LIQUIDADO (-) PAGO	0,00

2.2.2 Recursos para Abertura de Créditos Adicionais

ORIGEM DO RECURSO




2.3 Contas de Verificação

2.3.1 Resumo por Grupos

	Saldo Inicial	Saldo Final
ATIVO CIRCULANTE	14.615.075,67D	15.291.429,26D
ATIVO NAO CIRCULANTE	3.748,00D	3.748,00D
PASSIVO CIRCULANTE	988,45C	1.993,25C
PASSIVO NAO-CIRCULANTE	3.408.223,18C	3.408.223,18C
PATRIMONIO LIQUIDO	11.209.612,04C	11.209.612,04C
PESSOAL E ENCARGOS	0,00	0,00
BENEFICIOS PREVIDENCIARIOS E ASSISTENCIAIS	0,00	91.126,29D
USO DE BENS, SERVICOS E CONSUMO DE CAPITAL FIXO	0,00	0,00
VARIACOES PATRIMONIAIS DIMINUTIVAS FINANCEIRAS	0,00	0,00
TRANSFERENCIAS E DELEGACOES CONCEDIDAS	0,00	0,00
DESVALORIZACAO E PERDA DE ATIVOS E INCORPORACAO DE PASSIVOS	0,00	0,00
TRIBUTARIAS	0,00	0,00
CUSTO DAS MERCADORIAS VENDIDAS, DOS PRODUTOS VENDIDOS E DOS SERVICOS PRESTADOS	0,00	0,00
OUTRAS VARIACOES PATRIMONIAIS DIMINUTIVAS	0,00	0,00
IMPOSTOS, TAXAS E CONTRIBUICOES DE MELHORIA	0,00	0,00
CONTRIBUICOES	0,00	135.759,66C
EXPLORACAO E VENDA DE BENS, SERVICOS E DIREITOS	0,00	0,00
VARIACOES PATRIMONIAIS AUMENTATIVAS FINANCEIRAS	0,00	630.715,42C
TRANSFERENCIAS E DELEGACOES RECEBIDAS	0,00	0,00
VALORIZACAO E GANHOS COM ATIVOS E DESINCORPORACAO DE PASSIVOS	0,00	0,00
OUTRAS VARIACOES PATRIMONIAIS AUMENTATIVAS	0,00	0,00
PLANEJAMENTO APROVADO	0,00	0,00
ORCAMENTO APROVADO	0,00	4.365.926,29D
INSCRICAO DE RESTOS A PAGAR	0,00	0,00
EXECUCAO DO PLANEJAMENTO	0,00	0,00
EXECUCAO DO ORCAMENTO	0,00	4.365.926,29C
EXECUCAO DE RESTOS A PAGAR	0,00	0,00
ATOS POTENCIAIS	0,00	0,00
ADMINISTRACAO FINANCEIRA	14.133.150,51D	19.169.625,59D
DIVIDA ATIVA	0,00	0,00
RISCOS FISCAIS	0,00	0,00
CONSORCIOS PUBLICOS	0,00	0,00
CUSTOS	0,00	0,00
OUTROS CONTROLES	0,00	0,00
EXECUCAO DOS ATOS POTENCIAIS	0,00	0,00
EXECUCAO DA ADMINISTRACAO FINANCEIRA	14.133.150,51C	19.169.625,59C
EXECUCAO DA DIVIDA ATIVA	0,00	0,00
EXECUCAO DOS RISCOS FISCAIS	0,00	0,00
EXECUCAO DOS CONSORCIOS PUBLICOS	0,00	0,00
APURACAO DE CUSTOS	0,00	0,00
OUTROS CONTROLES	0,00	0,00

2.3.3 Disponibilidade Financeira




	Saldo Inicial	Saldo Final
PODER EXECUTIVO		
Caixa	0,00	0,00
Bancos Conta Movimento	0,00	0,00
Bancos Conta Aplicação	0,00	0,00
Outros	0,00	0,00
TOTAL PODER EXECUTIVO	0,00	0,00
RPPS	Saldo Inicial	Saldo Final
Caixa	0,00	0,00
Bancos Conta Movimento	106.645,49D	141.686,42D
Bancos Conta Aplicação	14.026.515,02D	14.667.827,68D
Outros	0,00	0,00
TOTAL RPPS	14.133.160,51D	14.809.514,10D
OUTROS	Saldo Inicial	Saldo Final
Caixa	0,00	0,00
Bancos Conta Movimento	0,00	0,00
Bancos Conta Aplicação	0,00	0,00
Outros	0,00	0,00
TOTAL OUTROS	0,00	0,00
TOTAL	14.133.160,51D	14.809.514,10D

2.5 Valores do Exercício Anterior

CONTAS DE DESPESA	Empenhado	Liquidado	Pago
1º Bimestre	55.904,70	48.404,70	48.404,70
2º Bimestre	43.305,30	50.805,30	43.305,30
3º Bimestre	45.856,19	45.856,19	53.356,19
4º Bimestre	110.389,06	110.389,06	110.389,06
5º Bimestre	57.720,21	57.720,21	57.720,21
6º Bimestre	128.006,93	128.006,93	128.006,93
CONTAS DE RECEITA		Orçado	Realizado
RECEITAS CORRENTES		2.034.900,00	2.410.807,28
RECEITAS CORRENTES INTRA-ORÇAMENTÁRIA		0,00	0,00
RECEITAS DE CAPITAL		50.000,00	32.740,99
RECEITAS DE CAPITAL INTRA-ORÇAMENTÁRIA		0,00	0,00
DEDUÇÕES DA RECEITA		Orçado	Realizado
DEDUCOES		0,00	-436.437,86
TOTAL CONTAS DE RECEITA		2.084.900,00	2.007.110,41

2.6 Certidão de Decisão - Título Executivo do TCE-RS



Contas Patrimoniais

Cod. Conta	Descrição	Valor Contábil	Adição/Exclusão	Valor Ajustado
SELEÇÃO AUTOMÁTICA				
		0,00	0,00	0,00
TOTAL DAS CONTAS PATRIMONIAIS		0,00	0,00	0,00

Contas de Receita

Cod. Conta	Descrição	Valor Contábil	Adição/Exclusão	Valor Ajustado
SELEÇÃO AUTOMÁTICA				
		0,00	0,00	0,00
TOTAL DAS CONTAS DE RECEITA		0,00	0,00	0,00

2.6.1 Justificativas da Certidão de Decisão - Título Executivo do TCE-RS

NÃO POSSUI TITULOS EXECUTIVOS.

2.7 Arquivo Livro Diário Geral (TCE_4111)

2.7.1 Arquivo Livro Diário Geral

Especificações	SOMA TOTAL DOS VALORES	
	DÉBITO	CRÉDITO
Disponibilidades - CTA_DISP.TXT	804.824,70	128.471,11
Demais Contas	13.715.325,86	14.391.679,45
Totais	14.520.150,56	14.520.150,56
Número Total dos Registros que compõem o arquivo (Campo Finalizador)		1.788

3. Índices Constitucionais

3.2 Índices Constitucionais Referentes à Educação (MDE+FUNDEB)

3.2.3 Cálculo da Despesa Constitucional com Educação (MDE + FUNDEB), por Recursos Vinculados

Cód. Recurso	Descrição da Subfunção	Valor Contábil	Adição/Exclusão	Valor Ajustado
SUBTOTAL I		0,00	0,00	0,00

3.2.4 Cálculo da Despesa Constitucional com Educação (MDE + FUNDEB), Contabilizada nas Contas Patrimoniais

Cód. Conta	Descrição	Valor Contábil	Adição/Exclusão	Valor Ajustado
SELEÇÃO AUTOMÁTICA				
		0,00	0,00	0,00
SUBTOTAL II		0,00	0,00	0,00
(-) Desp. Liq. com Rend. da MDE e FUNDEB		0,00	0,00	0,00
				Valor Aplicado
TOTAL III - Gastos Constitucionais com Educação (MDE + FUNDEB)				0,00

3.2.5 Despesas Executadas como Contrapartida da Educação



Cód. Contrapartida	Cód. RV	Descrição da Subfunção	Valor Contábil	Adição/Exclusão	Valor Ajustado
TOTAL			0,00	0,00	0,00

3.5 Índices Constitucionais Referentes à Saúde - ASPS

3.5.3 Cálculo da Despesa Constitucional com Saúde (ASPS), por Recursos Vinculados

Cód. Recurso	Descrição da Subfunção	Valor Contábil	Adição/Exclusão	Valor Ajustado
SUBTOTAL I		0,00	0,00	0,00

3.5.4 Dedução da Despesa Constitucional com Saúde (ASPS)

Gastos com aposentadorias e pensões

Cód. Recurso	Cód. Conta	Valor Contábil	Adição/Exclusão	Valor Ajustado
SUBTOTAL II		0,00	0,00	0,00

(-) Despesa Liquidada com Rendimentos das ASPS

SUBTOTAL III		0,00	0,00	0,00
--------------	--	------	------	------

Valor Aplicado

TOTAL IV - Gastos Constitucionais com Saúde (ASPS)				0,00
--	--	--	--	------

3.5.5 Despesas Executadas como Contrapartida da Saúde

Cód. Contrapartida	Cód. RV	Descrição da Subfunção	Valor Contábil	Adição/Exclusão	Valor Ajustado
TOTAL			0,00	0,00	0,00

4. Avisos Exibidos na Verificação dos Arquivos Texto

4.1 Avisos Exibidos

Nome do Arquivo	Cód. de Erro	Linha	Campo	Status	Descrição
FUNCAO.TXT	FUN_09	0	0		A(s) função(ões) da(s) linha(s) 29 e 58 difere(m) da Portaria MOG nº 42/1999. Verifique tabela de funções na "ajuda" do PAD.
CREDOR.TXT	CRE_14	0	0	AVISO	Percentuais de Unidades da Federação Inválidos: 2%
CREDOR.TXT	CRE_15	0	0	AVISO	Percentuais de Campos Endereço + Cidade + UF em Branco: 2%
EMPENHO.TXT	EMP_72	0	0		Campo Modalidade da Licitação/Forma de Contratação preenchido com "NSA - Não se aplica" em todos os lançamentos do arquivo EMPENHO.TXT referente ao mês 3/2019
EMPENHO.TXT	EMP_73	0	0		O percentual de ocorrências de Modalidade da Licitação/Forma de Contratação em "NSA - Não se aplica" equivale a 1,587%
LIQUIDAC.TXT	LIQ_36	0	0		Não existe ocorrência, no mês 3/2019, do campo Existe Contrato/Termo preenchido com "S = Sim"
LIQUIDAC.TXT	LIQ_37	0	0		Não existe ocorrência, no mês 3/2019, do campo Existe NF preenchido com "S = Sim".
LIQUIDAC.TXT	LIQ_38	0	0		O percentual de ocorrências do campo Existe Contrato/Termo em "N = Não" ou "X = Não se aplica" equivale a 0,00%
LIQUIDAC.TXT	LIQ_39	0	0		O percentual de ocorrências do campo Existe Nota Fiscal em "N = Não" ou "X = Não se Aplica" equivale a 0,00%
LIQUIDAC.TXT	LIQ_41	0	0		Não existe nenhum empenho liquidado no mês 3/2019 com Identificador de despesa com funcionário "I" (indenização não inclusa na folha de pagamento)
CTA_DISP.TXT	CTV_33	2	0	AVISO	Linha: 2 - Validação do prefixo da agência 00520 inconsistente para o código do banco 104
CTA_DISP.TXT	CTV_34	2	0	AVISO	Linha: 2 - Validação da conta 00000000000000002018 inconsistente para o código do banco 104
CTA_DISP.TXT	CTV_33	5	0	AVISO	Linha: 5 - Validação do prefixo da agência 00520 inconsistente para o código do banco 104
CTA_DISP.TXT	CTV_34	5	0	AVISO	Linha: 5 - Validação da conta 00000000000000002018 inconsistente para o código do banco 104
CTA_DISP.TXT	CTV_17	0	0		Não existe nenhuma conta do disponível com Recurso Vinculado entre 8001 e 9999 (Extra-Orçamentário)

4.2 Avisos Justificados pela Entidade



Descrição: FUN_09 - A(s) função(ões) da(s) linha(s) 29 e 58 difere(m) da Portaria MOG nº 42/1999. Verifique tabela de funções na "ajuda" do PAD.

Justificativa: FORAM CORRIGIDAS PARA O EXERCICIO

Descrição: EMP_72 - Campo Modalidade da Licitação/Forma de Contratação preenchido com "NSA - Não se aplica" em todos os lançamentos do arquivo EMPENHO.TXT referente ao mês 3/2019

Justificativa: NÃO HOUVE OCORRENCIA

Descrição: LIQ_36 - Não existe ocorrência, no mês 3/2019, do campo Existe Contrato/Termo preenchido com "S = Sim"

Justificativa: NÃO HOUVE OCORRENCIA

Descrição: LIQ_37 - Não existe ocorrência, no mês 3/2019, do campo Existe NF preenchido com "S = Sim".

Justificativa: NÃO HOUVE OCORRENCIA

Descrição: LIQ_41 - Não existe nenhum empenho liquidado no mês 3/2019 com Identificador de despesa com funcionário "I" (indenização não inclusa na folha de pagamento)

Justificativa: NÃO HOUVE OCORRENCIA

Descrição: CTV_17 - Não existe nenhuma conta do disponível com Recurso Vinculado entre 8001 e 9999 (Extra-Orçamentário)

Justificativa: SERÁ CORRIGIDO

5. Informações Referentes à Gestão Fiscal

5.3 Metas de Arrecadação

RECEITAS CORRENTES	META	REALIZADA
1º Bimestre	352.370,00	612.508,24
2º Bimestre	351.526,00	145.101,58
3º Bimestre	351.526,00	0,00
4º Bimestre	351.526,00	0,00
5º Bimestre	351.526,00	0,00
6º Bimestre	351.526,00	0,00
TOTAL	2.110.000,00	757.609,82
RECEITAS CORRENTES INTRA-ORÇAMENTÁRIAS	META	REALIZADA
TOTAL	0,00	0,00
RECEITAS DE CAPITAL	META	REALIZADA
1º Bimestre	4.175,00	8.865,26
2º Bimestre	4.165,00	0,00
3º Bimestre	4.165,00	0,00
4º Bimestre	4.165,00	0,00
5º Bimestre	4.165,00	0,00
6º Bimestre	4.165,00	0,00
TOTAL	25.000,00	8.865,26
RECEITAS DE CAPITAL INTRA-ORÇAMENTÁRIAS	META	REALIZADA
TOTAL	0,00	0,00
DEDUÇÕES DA RECEITA	META	REALIZADA
TOTAL	0,00	0,00
TOTAL DA RECEITA	2.135.000,00	766.475,08

5.5 Informações para Emissão de Certidão - Art. 21 da Resolução do Senado Federal n.º 43/2001

5.5.1 Poder Executivo

Não houve captação de recursos a título de antecipação de receita de tributo ou contribuição cujo fato gerador ainda não tenha ocorrido, sem prejuízo do disposto no §



7º do artigo 150 da Constituição Federal, no exercício de 2018.

Não houve captação de recursos a título de antecipação de receita de tributo ou contribuição cujo fato gerador ainda não tenha ocorrido, sem prejuízo do disposto no § 7º do artigo 150 da Constituição Federal, no exercício de 2019.

Não houve recebimento antecipado de valores de empresa em que o Poder Público detenha, direta ou indiretamente, a maioria do capital social com direito a voto, salvo lucros e dividendos, na forma da legislação, no exercício de 2018.

Não houve recebimento antecipado de valores de empresa em que o Poder Público detenha, direta ou indiretamente, a maioria do capital social com direito a voto, salvo lucros e dividendos, na forma da legislação, no exercício de 2019.

Não ocorreu assunção direta de compromisso, confissão de dívida ou operação assemelhada com fornecedores de bens, mercadorias ou serviços, mediante emissão, aceite ou aval de títulos de crédito, no exercício de 2018.

Não ocorreu assunção direta de compromisso, confissão de dívida ou operação assemelhada com fornecedores de bens, mercadorias ou serviços, mediante emissão, aceite ou aval de títulos de crédito, no exercício de 2019.

Não ocorreu assunção de obrigação, sem autorização orçamentária, com fornecedores para pagamento a posteriori de bens e serviços, no exercício de 2018.

Não ocorreu assunção de obrigação, sem autorização orçamentária, com fornecedores para pagamento a posteriori de bens e serviços, no exercício de 2019.

6. Cadastro de Administradores da Entidade

6.1 Administradores da Entidade

Identificação do(a) Administrador

Nome: Claudiomiro Nascimento

CPF: 60336650078

Cargo/Função: PRESIDENTE

Mandato - Início e Término: 12/09/2018 a 11/09/2020

Não houve substituições formais no período.

7. Observações da Entidade para o TCE-RS

Qualquer divergência verificada neste relatório ou observação que a Entidade julgar relevante deverão ser informadas neste item.

NADA A DECLARAR



CERTIFICAMOS, com base nos registros constantes na Entidade, a consistência das informações apresentadas neste relatório com as enviadas ao TCE.


BARRA DO GUARITA, 25 de Abril de 2019

INACIO VUNIBALDO SCHOLZ

Contabilista

CLAUDIOMIRO NASCIMENTO

Responsável



Neste RVE estão incluídos:	Sim	Não
Modelos da LRF de Autarquia Fundação	<input type="checkbox"/>	<input checked="" type="checkbox"/>
Deverá ser consolidado para fins de LRF	<input type="checkbox"/>	<input checked="" type="checkbox"/>

1. Informações da Entidade

1.1 Dados Cadastrais da Administração Atual

CNPJ: 94727898000148

Período: 01/01/2019 a 30/04/2019

Município: BARRA DO GUARITA

Autarquia: FUNDO APOS. E DEMAIS BENEF. DOS SERV. - B. GUARITA

Logradouro: Rua Sobradinho

nr: 9 compl:

Telefone: (55) 3616-1010

HomePage:

E-Mail: fundofabs@bol.com.br

Responsável: CLAUDIOMIRO NASCIMENTO

Contabilista: INACIO VUNIBALDO SCHOLZ

Número do CRC: 15426-O-2

1.2 Prestadora de Serviços de Informática

Não Possui Prestadora de Serviços de Informática

Nome: GOVBR SUL

CNPJ: 04311157000199

Telefone: (55)35132200

Responsável: RAFAEL MARIO SEBEN

E-Mail: comercial.sul@govbr.com.br

1.3 Sistemas Informatizados

- Contábil
- Financeiro
- Patrimonial
- Pessoal
- Orçamentário
- Tributário
- Folha de Pagamento
- Outros
- Nenhum

1.4 Dados Iniciais

A entidade é Regime Próprio de Previdência (RPPS).

2. Informações Contábeis

2.1 Contas de Receita

2.1.1 Resumo por Grupos

ESPECIFICAÇÃO DAS CONTAS DE RECEITA

ORÇADA

REALIZADA



RECEITAS CORRENTES

Contribuicoes	731.000,00	207.705,16
Receita Patrimonial	1.379.000,00	751.853,75
SOMA DAS RECEITAS CORRENTES	2.110.000,00	959.558,91

RECEITAS CORRENTES INTRA-ORÇAMENTÁRIAS

SOMA DAS RECEITAS CORRENTES INTRA-ORÇAMENTÁRIAS	0,00	0,00
--	-------------	-------------

RECEITAS DE CAPITAL

Amortizacao de Empréstimos	25.000,00	13.353,35
SOMA DAS RECEITAS DE CAPITAL	25.000,00	13.353,35

RECEITAS DE CAPITAL INTRA-ORÇAMENTÁRIAS

SOMA DAS RECEITAS DE CAPITAL INTRA-ORÇAMENTÁRIAS	0,00	0,00
---	-------------	-------------

DEDUÇÕES DE RECEITA

	0,00	0,00
--	-------------	-------------

TOTAL DAS RECEITAS	2.135.000,00	972.912,26
---------------------------	---------------------	-------------------

2.2 Contas de Despesa

2.2.1 Resumo do Balancete da Despesa

DISCRIMINAÇÃO	VALOR
Dotação Inicial	2.135.000,00
Atualização Monetária	0,00
Créditos Suplementares	0,00
Créditos Especiais	0,00
Créditos Extraordinários	0,00
Redução de Dotações	0,00
DOTAÇÃO COM ALTERAÇÕES	2.135.000,00

DESPESAS NO EXERCÍCIO ATUAL


PODER EXECUTIVO	VALOR
Empenhado	132.909,19
Liquidado	128.109,19
Pago	128.109,19
SALDO A LIQUIDAR	4.800,00
SALDO A PAGAR	0,00

DESPESAS EM EXERCÍCIOS ANTERIORES

	VALOR
Empenhado	0,00
Liquidado	0,00
Pago	0,00
SALDO A LIQUIDAR = EMPENHADO (-) LIQUIDADO	0,00
SALDO A PAGAR = LIQUIDADO (-) PAGO	0,00

2.2.2 Recursos para Abertura de Créditos Adicionais

ORIGEM DO RECURSO




2.3 Contas de Verificação

2.3.1 Resumo por Grupos

	Saldo Inicial	Saldo Final
ATIVO CIRCULANTE	14.615.075,67D	15.459.991,06D
ATIVO NAO CIRCULANTE	3.748,00D	3.748,00D
PASSIVO CIRCULANTE	988,45C	1.100,77C
PASSIVO NAO-CIRCULANTE	3.408.223,18C	3.408.223,18C
PATRIMONIO LIQUIDO	11.209.612,04C	11.209.612,04C
PESSOAL E ENCARGOS	0,00	0,00
BENEFICIOS PREVIDENCIARIOS E ASSISTENCIAIS	0,00	128.088,83D
USO DE BENS, SERVICOS E CONSUMO DE CAPITAL FIXO	0,00	20,36D
VARIACOES PATRIMONIAIS DIMINUTIVAS FINANCEIRAS	0,00	0,00
TRANSFERENCIAS E DELEGACOES CONCEDIDAS	0,00	0,00
DESVALORIZACAO E PERDA DE ATIVOS E INCORPORACAO DE PASSIVOS	0,00	0,00
TRIBUTARIAS	0,00	0,00
CUSTO DAS MERCADORIAS VENDIDAS, DOS PRODUTOS VENDIDOS E DOS SERVICOS PRESTADOS	0,00	0,00
OUTRAS VARIACOES PATRIMONIAIS DIMINUTIVAS	0,00	0,00
IMPOSTOS, TAXAS E CONTRIBUICOES DE MELHORIA	0,00	0,00
CONTRIBUICOES	0,00	207.705,16C
EXPLORACAO E VENDA DE BENS, SERVICOS E DIREITOS	0,00	0,00
VARIACOES PATRIMONIAIS AUMENTATIVAS FINANCEIRAS	0,00	765.207,10C
TRANSFERENCIAS E DELEGACOES RECEBIDAS	0,00	0,00
VALORIZACAO E GANHOS COM ATIVOS E DESINCORPORACAO DE PASSIVOS	0,00	0,00
OUTRAS VARIACOES PATRIMONIAIS AUMENTATIVAS	0,00	0,00
PLANEJAMENTO APROVADO	0,00	0,00
ORCAMENTO APROVADO	0,00	4.402.909,19D
INSCRICAO DE RESTOS A PAGAR	0,00	0,00
EXECUCAO DO PLANEJAMENTO	0,00	0,00
EXECUCAO DO ORCAMENTO	0,00	4.402.909,19C
EXECUCAO DE RESTOS A PAGAR	0,00	0,00
ATOS POTENCIAIS	0,00	0,00
ADMINISTRACAO FINANCEIRA	14.133.150,51D	19.376.062,77D
DIVIDA ATIVA	0,00	0,00
RISCOS FISCAIS	0,00	0,00
CONSORCIOS PUBLICOS	0,00	0,00
CUSTOS	0,00	0,00
OUTROS CONTROLES	0,00	0,00
EXECUCAO DOS ATOS POTENCIAIS	0,00	0,00
EXECUCAO DA ADMINISTRACAO FINANCEIRA	14.133.150,51C	19.376.062,77C
EXECUCAO DA DIVIDA ATIVA	0,00	0,00
EXECUCAO DOS RISCOS FISCAIS	0,00	0,00
EXECUCAO DOS CONSORCIOS PUBLICOS	0,00	0,00
APURACAO DE CUSTOS	0,00	0,00
OUTROS CONTROLES	0,00	0,00

2.3.3 Disponibilidade Financeira




	Saldo Inicial	Saldo Final
PODER EXECUTIVO		
Caixa	0,00	0,00
Bancos Conta Movimento	0,00	0,00
Bancos Conta Aplicação	0,00	0,00
Outros	0,00	0,00
TOTAL PODER EXECUTIVO	0,00	0,00
RPPS	Saldo Inicial	Saldo Final
Caixa	0,00	0,00
Bancos Conta Movimento	106.645,49D	114.307,25D
Bancos Conta Aplicação	14.026.515,02D	14.863.768,65D
Outros	0,00	0,00
TOTAL RPPS	14.133.160,51D	14.978.075,90D
OUTROS	Saldo Inicial	Saldo Final
Caixa	0,00	0,00
Bancos Conta Movimento	0,00	0,00
Bancos Conta Aplicação	0,00	0,00
Outros	0,00	0,00
TOTAL OUTROS	0,00	0,00
TOTAL	14.133.160,51D	14.978.075,90D

2.5 Valores do Exercício Anterior

CONTAS DE DESPESA	Empenhado	Liquidado	Pago
1º Bimestre	55.904,70	48.404,70	48.404,70
2º Bimestre	43.305,30	50.805,30	43.305,30
3º Bimestre	45.856,19	45.856,19	53.356,19
4º Bimestre	110.389,06	110.389,06	110.389,06
5º Bimestre	57.720,21	57.720,21	57.720,21
6º Bimestre	128.006,93	128.006,93	128.006,93
CONTAS DE RECEITA		Orçado	Realizado
RECEITAS CORRENTES		2.034.900,00	2.410.807,28
RECEITAS CORRENTES INTRA-ORÇAMENTÁRIA		0,00	0,00
RECEITAS DE CAPITAL		50.000,00	32.740,99
RECEITAS DE CAPITAL INTRA-ORÇAMENTÁRIA		0,00	0,00
DEDUÇÕES DA RECEITA		Orçado	Realizado
DEDUCOES		0,00	-436.437,86
TOTAL CONTAS DE RECEITA		2.084.900,00	2.007.110,41

2.6 Certidão de Decisão - Título Executivo do TCE-RS



Contas Patrimoniais

Cod. Conta	Descrição	Valor Contábil	Adição/Exclusão	Valor Ajustado
SELEÇÃO AUTOMÁTICA				
		0,00	0,00	0,00
TOTAL DAS CONTAS PATRIMONIAIS		0,00	0,00	0,00

Contas de Receita

Cod. Conta	Descrição	Valor Contábil	Adição/Exclusão	Valor Ajustado
SELEÇÃO AUTOMÁTICA				
		0,00	0,00	0,00
TOTAL DAS CONTAS DE RECEITA		0,00	0,00	0,00

2.6.1 Justificativas da Certidão de Decisão - Título Executivo do TCE-RS

NÃO POSSUI TITULOS EXECUTIVOS.

2.7 Arquivo Livro Diário Geral (TCE_4111)

2.7.1 Arquivo Livro Diário Geral

Especificações	SOMA TOTAL DOS VALORES	
	DÉBITO	CRÉDITO
Disponibilidades - CTA_DISP.TXT	1.077.261,88	232.346,49
Demais Contas	15.155.029,39	15.999.944,78
Totais	16.232.291,27	16.232.291,27
Número Total dos Registros que compõem o arquivo (Campo Finalizador)		2.430

3. Índices Constitucionais

3.2 Índices Constitucionais Referentes à Educação (MDE+FUNDEB)


3.2.3 Cálculo da Despesa Constitucional com Educação (MDE + FUNDEB), por Recursos Vinculados

Cód. Recurso	Descrição da Subfunção	Valor Contábil	Adição/Exclusão	Valor Ajustado
SUBTOTAL I		0,00	0,00	0,00

3.2.4 Cálculo da Despesa Constitucional com Educação (MDE + FUNDEB), Contabilizada nas Contas Patrimoniais

Cód. Conta	Descrição	Valor Contábil	Adição/Exclusão	Valor Ajustado
SELEÇÃO AUTOMÁTICA				
		0,00	0,00	0,00
SUBTOTAL II		0,00	0,00	0,00
(-) Desp. Liq. com Rend. da MDE e FUNDEB		0,00	0,00	0,00
				Valor Aplicado
TOTAL III - Gastos Constitucionais com Educação (MDE + FUNDEB)				0,00

3.2.5 Despesas Executadas como Contrapartida da Educação



Cód. Contrapartida	Cód. RV	Descrição da Subfunção	Valor Contábil	Adição/Exclusão	Valor Ajustado
TOTAL			0,00	0,00	0,00

3.5 Índices Constitucionais Referentes à Saúde - ASPS

3.5.3 Cálculo da Despesa Constitucional com Saúde (ASPS), por Recursos Vinculados

Cód. Recurso	Descrição da Subfunção	Valor Contábil	Adição/Exclusão	Valor Ajustado
SUBTOTAL I		0,00	0,00	0,00

3.5.4 Dedução da Despesa Constitucional com Saúde (ASPS)

Gastos com aposentadorias e pensões

Cód. Recurso	Cód. Conta	Valor Contábil	Adição/Exclusão	Valor Ajustado
SUBTOTAL II		0,00	0,00	0,00

(-) Despesa Liquidada com Rendimentos das ASPS

SUBTOTAL III		0,00	0,00	0,00
--------------	--	------	------	------

TOTAL IV - Gastos Constitucionais com Saúde (ASPS)

Valor Aplicado

0,00

3.5.5 Despesas Executadas como Contrapartida da Saúde

Cód. Contrapartida	Cód. RV	Descrição da Subfunção	Valor Contábil	Adição/Exclusão	Valor Ajustado
TOTAL			0,00	0,00	0,00


4. Avisos Exibidos na Verificação dos Arquivos Texto

4.1 Avisos Exibidos

Nome do Arquivo	Cód. de Erro	Linha	Campo	Status	Descrição
CREDOR.TXT	CRE_14	0	0	AVISO	Percentuais de Unidades da Federação Inválidos: 2%
CREDOR.TXT	CRE_15	0	0	AVISO	Percentuais de Campos Endereço + Cidade + UF em Branco: 2%
EMPENHO.TXT	EMP_72	0	0		Campo Modalidade da Licitação/Forma de Contratação preenchido com "NSA - Não se aplica" em todos os lançamentos do arquivo EMPENHO.TXT referente ao mês 4/2019
EMPENHO.TXT	EMP_73	0	0		O percentual de ocorrências de Modalidade da Licitação/Forma de Contratação em "NSA - Não se aplica" equivale a 2,326%
LIQUIDAC.TXT	LIQ_36	0	0		Não existe ocorrência, no mês 4/2019, do campo Existe Contrato/Termo preenchido com "S = Sim"
LIQUIDAC.TXT	LIQ_37	0	0		Não existe ocorrência, no mês 4/2019, do campo Existe NF preenchido com "S = Sim".
LIQUIDAC.TXT	LIQ_38	0	0		O percentual de ocorrências do campo Existe Contrato/Termo em "N = Não" ou "X = Não se aplica" equivale a 1,176%
LIQUIDAC.TXT	LIQ_39	0	0		O percentual de ocorrências do campo Existe Nota Fiscal em "N = Não" ou "X = Não se Aplica" equivale a 1,176%
LIQUIDAC.TXT	LIQ_41	0	0		Não existe nenhum empenho liquidado no mês 4/2019 com Identificador de despesa com funcionário "I" (indenização não inclusa na folha de pagamento)
CTA_DISP.TXT	CTV_33	2	0	AVISO	Linha: 2 - Validação do prefixo da agência 00520 inconsistente para o código do banco 104
CTA_DISP.TXT	CTV_34	2	0	AVISO	Linha: 2 - Validação da conta 0000000000000002018 inconsistente para o código do banco 104
CTA_DISP.TXT	CTV_33	5	0	AVISO	Linha: 5 - Validação do prefixo da agência 00520 inconsistente para o código do banco 104
CTA_DISP.TXT	CTV_34	5	0	AVISO	Linha: 5 - Validação da conta 0000000000000002018 inconsistente para o código do banco 104
CTA_DISP.TXT	CTV_17	0	0		Não existe nenhuma conta do disponível com Recurso Vinculado entre 8001 e 9999 (Extra-Orçamentário)

4.2 Avisos Justificados pela Entidade

Descrição: EMP_72 - Campo Modalidade da Licitação/Forma de Contratação preenchido com "NSA - Não se aplica" em todos os lançamentos do arquivo



EMPENHO.TXT referente ao mês 4/2019

Justificativa: NÃO HOUVE OCORRENCIA.

Descrição: LIQ_36 - Não existe ocorrência, no mês 4/2019, do campo Existe Contrato/Termo preenchido com "S = Sim"

Justificativa: NÃO HOUVE OCORRENCIA.

Descrição: LIQ_37 - Não existe ocorrência, no mês 4/2019, do campo Existe NF preenchido com "S = Sim".

Justificativa: NÃO HOUVE OCORRENCIA.

Descrição: LIQ_41 - Não existe nenhum empenho liquidado no mês 4/2019 com Identificador de despesa com funcionário "I" (indenização não inclusa na folha de pagamento)

Justificativa: NÃO HOUVE OCORRENCIA.

Descrição: CTV_17 - Não existe nenhuma conta do disponível com Recurso Vinculado entre 8001 e 9999 (Extra-Orçamentário)

Justificativa: SERÁ CORRIGIDO NO EXERCICIO.

5. Informações Referentes à Gestão Fiscal

5.3 Metas de Arrecadação


RECEITAS CORRENTES	META	REALIZADA
1º Bimestre	352.370,00	612.508,24
2º Bimestre	351.526,00	347.050,67
3º Bimestre	351.526,00	0,00
4º Bimestre	351.526,00	0,00
5º Bimestre	351.526,00	0,00
6º Bimestre	351.526,00	0,00
TOTAL	2.110.000,00	959.558,91
RECEITAS CORRENTES INTRA-ORÇAMENTÁRIAS	META	REALIZADA
TOTAL	0,00	0,00
RECEITAS DE CAPITAL	META	REALIZADA
1º Bimestre	4.175,00	8.865,26
2º Bimestre	4.165,00	4.488,09
3º Bimestre	4.165,00	0,00
4º Bimestre	4.165,00	0,00
5º Bimestre	4.165,00	0,00
6º Bimestre	4.165,00	0,00
TOTAL	25.000,00	13.353,35
RECEITAS DE CAPITAL INTRA-ORÇAMENTÁRIAS	META	REALIZADA
TOTAL	0,00	0,00
DEDUÇÕES DA RECEITA	META	REALIZADA
TOTAL	0,00	0,00
TOTAL DA RECEITA	2.135.000,00	972.912,26

5.5 Informações para Emissão de Certidão - Art. 21 da Resolução do Senado Federal n.º 43/2001

5.5.1 Poder Executivo

Não houve captação de recursos a título de antecipação de receita de tributo ou contribuição cujo fato gerador ainda não tenha ocorrido, sem prejuízo do disposto no § 7º do artigo 150 da Constituição Federal, no exercício de 2018.

Não houve captação de recursos a título de antecipação de receita de tributo ou contribuição cujo fato gerador ainda não tenha ocorrido, sem prejuízo do disposto no § 7º do artigo 150 da Constituição Federal, no exercício de 2019.



Não houve recebimento antecipado de valores de empresa em que o Poder Público detenha, direta ou indiretamente, a maioria do capital social com direito a voto, salvo lucros e dividendos, na forma da legislação, no exercício de 2018.

Não houve recebimento antecipado de valores de empresa em que o Poder Público detenha, direta ou indiretamente, a maioria do capital social com direito a voto, salvo lucros e dividendos, na forma da legislação, no exercício de 2019.

Não ocorreu assunção direta de compromisso, confissão de dívida ou operação assemelhada com fornecedores de bens, mercadorias ou serviços, mediante emissão, aceite ou aval de títulos de crédito, no exercício de 2018.

Não ocorreu assunção direta de compromisso, confissão de dívida ou operação assemelhada com fornecedores de bens, mercadorias ou serviços, mediante emissão, aceite ou aval de títulos de crédito, no exercício de 2019.

Não ocorreu assunção de obrigação, sem autorização orçamentária, com fornecedores para pagamento a posteriori de bens e serviços, no exercício de 2018.

Não ocorreu assunção de obrigação, sem autorização orçamentária, com fornecedores para pagamento a posteriori de bens e serviços, no exercício de 2019.

6. Cadastro de Administradores da Entidade

6.1 Administradores da Entidade

Identificação do(a) Administrador

Nome: Claudiomiro Nascimento

CPF: 60336650078

Cargo/Função: PRESIDENTE

Mandato - Início e Término: 12/09/2018 a 11/09/2020

Não houve substituições formais no período.

7. Observações da Entidade para o TCE-RS

Qualquer divergência verificada neste relatório ou observação que a Entidade julgar relevante deverão ser informadas neste item.

NADA A DECLARAR



CERTIFICAMOS, com base nos registros constantes na Entidade, a consistência das informações apresentadas neste relatório com as enviadas ao TCE.


BARRA DO GUARITA, 23 de Maio de 2019

INACIO VUNIBALDO SCHOLZ

Contabilista

CLAUDIOMIRO NASCIMENTO

Responsável



Neste RVE estão incluídos:	Sim	Não
Modelos da LRF do Executivo	<input type="checkbox"/>	<input checked="" type="checkbox"/>
Deverá ser consolidado para fins de LRF	<input type="checkbox"/>	<input checked="" type="checkbox"/>

1. Informações da Entidade

1.1 Dados Cadastrais da Administração Atual

CNPJ: 94726312000120

Período: 01/01/2019 a 30/04/2019

Prefeitura: PM DE BARRA DO GUARITA

Logradouro: Rua Sobradinho

nr: 9 compl:

Telefone: (55) 3616-1010

HomePage: www.barradogarita.rs.gov.br

E-Mail: pmguarita@gmail.com

Prefeito Municipal: RODRIGO LOCATELLI TISOTT

Contabilista: INACIO VUNIBALDO SCHOLZ

Número do CRC: 15426-O-2

1.2 Prestadora de Serviços de Informática

Não Possui Prestadora de Serviços de Informática

Nome: GOVBR SUL

CNPJ: 04311157000199

Telefone: (55)35132277

Responsável: RAFAEL MARIO SEBEN

E-Mail: comercial.sul@govbr.com.br

1.3 Sistemas Informatizados

- Contábil
- Financeiro
- Patrimonial
- Pessoal
- Orçamentário
- Tributário
- Folha de Pagamento
- Outros
- Nenhum

1.4 Participação com Consórcio Público

O Município não faz parte de nenhum Consórcio Público regido pela lei federal 11.107/2005

1.6 Entidades da Administração Indireta selecionadas pelo PAD


CNPJ	Nome	Tipo	é RPPS
94727898000148	FUNDO APOS. E DEMAIS BENEF. DOS SERV. - B. GUARITA	Autarquia	Sim

1.7 Entidades da Administração Indireta selecionadas pela Entidade

CNPJ	Nome	Tipo	é RPPS
94727898000148	FUNDO APOS. E DEMAIS BENEF. DOS SERV. - B. GUARITA	Autarquia	Sim

2. Informações Contábeis

2.1 Contas de Receita



21901031266136238


2.1.1 Resumo por Grupos

ESPECIFICAÇÃO DAS CONTAS DE RECEITA	ORÇADA	REALIZADA
RECEITAS CORRENTES		
Impostos, Taxas e Contribuicoes de Melhoria	456.450,00	57.396,00
Contribuicoes	100.000,00	0,00
Receita Patrimonial	109.100,00	14.300,74
Receita de Servicos	48.000,00	12.903,54
Transferencias Correntes	14.203.400,00	5.011.502,70
Outras Receitas Correntes	112.230,00	33.204,82
SOMA DAS RECEITAS CORRENTES	15.029.180,00	5.129.307,80
RECEITAS CORRENTES INTRA-ORÇAMENTÁRIAS		
SOMA DAS RECEITAS CORRENTES INTRA-ORÇAMENTÁRIAS	0,00	0,00
RECEITAS DE CAPITAL		
Amortizacao de Empréstimos	5.000,00	0,00
SOMA DAS RECEITAS DE CAPITAL	5.000,00	0,00
RECEITAS DE CAPITAL INTRA-ORÇAMENTÁRIAS		
SOMA DAS RECEITAS DE CAPITAL INTRA-ORÇAMENTÁRIAS	0,00	0,00
DEDUÇÕES DE RECEITA	-2.015.930,00	-777.856,96
TOTAL DAS RECEITAS	13.018.250,00	4.351.450,84

2.2 Contas de Despesa

2.2.1 Resumo do Balancete da Despesa

DISCRIMINAÇÃO	VALOR
Dotação Inicial	12.363.250,00
Atualização Monetária	0,00
Créditos Suplementares	319.000,00
Créditos Especiais	94.545,01
Créditos Extraordinários	0,00
Redução de Dotações	0,00
DOTAÇÃO COM ALTERAÇÕES	12.776.795,01
DESPESAS NO EXERCÍCIO ATUAL	VALOR
PODER EXECUTIVO	
Empenhado	4.011.795,86
Liquidado	3.468.215,01
Pago	3.349.767,41
SALDO A LIQUIDAR	543.580,85
SALDO A PAGAR	118.447,60
DESPESAS EM EXERCÍCIOS ANTERIORES	VALOR
Empenhado	2.403.063,38



Liquidado	2.185.108,57
Pago	2.174.468,38
SALDO A LIQUIDAR = EMPENHADO (-) LIQUIDADO	217.954,81
SALDO A PAGAR = LIQUIDADO (-) PAGO	10.640,19

2.2.2 Recursos para Abertura de Créditos Adicionais

ORIGEM DO RECURSO

Superávit Financeiro	319.000,00
Excesso de Arrecadação	94.545,01

2.3 Contas de Verificação

2.3.1 Resumo por Grupos

	Saldo Inicial	Saldo Final
ATIVO CIRCULANTE	2.570.079,90D	3.810.376,32D
ATIVO NAO CIRCULANTE	17.067.636,78D	17.383.748,41D
PASSIVO CIRCULANTE	458.571,27C	586.906,18C
PASSIVO NAO-CIRCULANTE	653.155,22C	653.155,22C
PATRIMONIO LIQUIDO	18.525.990,19C	18.525.290,19C
PESSOAL E ENCARGOS	0,00	2.001.768,23D
BENEFICIOS PREVIDENCIARIOS E ASSISTENCIAIS	0,00	46.883,28D
USO DE BENS, SERVICOS E CONSUMO DE CAPITAL FIXO	0,00	757.916,19D
VARIACOES PATRIMONIAIS DIMINUTIVAS FINANCEIRAS	0,00	0,00
TRANSFERENCIAS E DELEGACOES CONCEDIDAS	0,00	821.235,00D
DESVALORIZACAO E PERDA DE ATIVOS E INCORPORACAO DE PASSIVOS	0,00	655,87D
TRIBUTARIAS	0,00	37.327,98D
CUSTO DAS MERCADORIAS VENDIDAS, DOS PRODUTOS VENDIDOS E DOS SERVICOS PRESTADOS	0,00	0,00
OUTRAS VARIACOES PATRIMONIAIS DIMINUTIVAS	0,00	0,00
IMPOSTOS, TAXAS E CONTRIBUICOES DE MELHORIA	0,00	165.265,16C
CONTRIBUICOES	0,00	0,00
EXPLORACAO E VENDA DE BENS, SERVICOS E DIREITOS	0,00	19.273,84C
VARIACOES PATRIMONIAIS AUMENTATIVAS FINANCEIRAS	0,00	57.110,06C
TRANSFERENCIAS E DELEGACOES RECEBIDAS	0,00	4.811.448,40C
VALORIZACAO E GANHOS COM ATIVOS E DESINCORPORACAO DE PASSIVOS	0,00	0,00
OUTRAS VARIACOES PATRIMONIAIS AUMENTATIVAS	0,00	41.462,23C
PLANEJAMENTO APROVADO	0,00	0,00
ORCAMENTO APROVADO	0,00	29.806.840,87D
INSCRICAO DE RESTOS A PAGAR	503.780,30D	503.780,30D
EXECUCAO DO PLANEJAMENTO	0,00	0,00
EXECUCAO DO ORCAMENTO	0,00	29.806.840,87C
EXECUCAO DE RESTOS A PAGAR	503.780,30C	503.780,30C
ATOS POTENCIAIS	0,00	6.952.642,29D
ADMINISTRACAO FINANCEIRA	2.049.299,06D	34.763.952,43D
DIVIDA ATIVA	498.667,02D	610.768,17D
RISCOS FISCAIS	0,00	0,00
CONSORCIOS PUBLICOS	0,00	0,00
CUSTOS	0,00	0,00




	Saldo Inicial	Saldo Final
OUTROS CONTROLES	150,00D	150,00D
EXECUCAO DOS ATOS POTENCIAIS	0,00	6.952.642,29C
EXECUCAO DA ADMINISTRACAO FINANCEIRA	2.049.299,06C	34.763.952,43C
EXECUCAO DA DIVIDA ATIVA	498.667,02C	610.768,17C
EXECUCAO DOS RISCOS FISCAIS	0,00	0,00
EXECUCAO DOS CONSORCIOS PUBLICOS	0,00	0,00
APURACAO DE CUSTOS	0,00	0,00
OUTROS CONTROLES	150,00C	150,00C

2.3.3 Disponibilidade Financeira

PODER EXECUTIVO	Saldo Inicial	Saldo Final
Caixa	85,76D	350,90D
Bancos Conta Movimento	2.048.682,85D	2.656.471,73D
Bancos Conta Aplicação	0,00	0,00
Outros	0,00	0,00
TOTAL PODER EXECUTIVO	2.048.768,61D	2.656.822,63D
RPPS	Saldo Inicial	Saldo Final
Caixa	0,00	0,00
Bancos Conta Movimento	0,00	0,00
Bancos Conta Aplicação	0,00	0,00
Outros	0,00	0,00
TOTAL RPPS	0,00	0,00
OUTROS	Saldo Inicial	Saldo Final
Caixa	0,00	0,00
Bancos Conta Movimento	0,00	0,00
Bancos Conta Aplicação	0,00	0,00
Outros	0,00	0,00
TOTAL OUTROS	0,00	0,00
TOTAL	2.048.768,61D	2.656.822,63D

2.5 Valores do Exercício Anterior

CONTAS DE DESPESA	Empenhado	Liquidado	Pago
1º Bimestre	2.093.840,50	1.704.696,66	1.592.293,64
2º Bimestre	2.248.290,89	2.279.980,06	2.058.805,89
3º Bimestre	2.419.275,14	2.135.894,60	2.238.470,87
4º Bimestre	2.275.121,11	2.247.197,81	2.323.522,39
5º Bimestre	1.653.013,75	1.781.798,26	1.811.430,14
6º Bimestre	2.514.956,76	2.765.394,13	2.821.522,42
CONTAS DE RECEITA	Orçado	Realizado	
RECEITAS CORRENTES	14.377.385,00	14.955.174,08	
RECEITAS CORRENTES INTRA-ORÇAMENTÁRIA	0,00	0,00	



CONTAS DE RECEITA	Orçado	Realizado
RECEITAS DE CAPITAL	20.000,00	251.750,00
RECEITAS DE CAPITAL INTRA-ORÇAMENTÁRIA	0,00	0,00
DEDUÇÕES DA RECEITA	Orçado	Realizado
DEDUCOES	-1.958.585,00	-2.065.420,70
TOTAL CONTAS DE RECEITA	12.438.800,00	13.141.503,38

2.6 Certidão de Decisão - Título Executivo do TCE-RS

Contas Patrimoniais

Cod. Conta	Descrição	Valor Contábil	Adição/Exclusão	Valor Ajustado
SELEÇÃO AUTOMÁTICA				
113812701000000	INSCRICAO DE CERTIDAO DE DECISAO - TITULO EXECUTIVO DO TCE-RS	187.533,46	0,00	187.533,46
121219899010000	INSCRICAO DE CERTIDAO DE DECISAO - TITULO EXECUTIVO DO TCE/RS	2.118.730,64	0,00	2.118.730,64
TOTAL DAS CONTAS PATRIMONIAIS		2.306.264,10	0,00	2.306.264,10

Contas de Receita

Cod. Conta	Descrição	Valor Contábil	Adição/Exclusão	Valor Ajustado
SELEÇÃO AUTOMÁTICA				
		0,00	0,00	0,00
TOTAL DAS CONTAS DE RECEITA		0,00	0,00	0,00

2.6.1 Justificativas da Certidão de Decisão - Título Executivo do TCE-RS

OS TITULOS EXECUTIVOS ESTÃO NA ASSESSORIA JURIDICA PARA AS DEVIDAS PROVIDENCIAS.

2.7 Arquivo Livro Diário Geral (TCE_4111)

2.7.1 Arquivo Livro Diário Geral

Especificações	SOMA TOTAL DOS VALORES	
	DÉBITO	CRÉDITO
Disponibilidades - CTA_DISP.TXT	7.943.368,61	7.335.314,59
Demais Contas	139.636.712,06	140.244.766,08
Totais	147.580.080,67	147.580.080,67
Número Total dos Registros que compõem o arquivo (Campo Finalizador)		69.666


3. Índices Constitucionais

3.2 Índices Constitucionais Referentes à Educação (MDE+FUNDEB)

3.2.1 Base de Cálculo Constitucional da Receita da Educação (MDE + FUNDEB), a Partir das Contas



Cód. Conta	Descrição	Valor Contábil	Adição/Exclusão	Valor Ajustado
SELEÇÃO AUTOMÁTICA				
11180111010000000000	IPTU - Principal - PROPRIO	3.271,52	0,00	3.271,52
11180111020000000000	IPTU - Principal - MDE	1.363,25	0,00	1.363,25
11180111030000000000	IPTU - Principal - ASPS	817,83	0,00	817,83
11180113010000000000	IPTU - Divida Ativa - PROPRIO	2.368,14	0,00	2.368,14
11180113020000000000	IPTU - Divida Ativa - MDE	986,88	0,00	986,88
11180113030000000000	IPTU - Divida Ativa - ASPS	591,98	0,00	591,98
11180114010000000000	IPTU - Divida Ativa - Multas e Juros - PROPRIO	707,88	0,00	707,88
11180114020000000000	IPTU - Divida Ativa - Multas e Juros - MDE	295,14	0,00	295,14
11180114030000000000	IPTU - Divida Ativa - Multas e Juros - ASPS	176,77	0,00	176,77
11180141010000000000	ITBI - Principal - PROPRIO	5.062,38	0,00	5.062,38
11180141020000000000	ITBI - Principal - MDE	2.109,33	0,00	2.109,33
11180141030000000000	ITBI - Principal - ASPS	1.265,56	0,00	1.265,56
11180231010000000000	ISS - Principal - PROPRIO	5.469,29	0,00	5.469,29
11180231020000000000	ISS - Principal - MDE	2.279,11	0,00	2.279,11
11180231030000000000	ISS - Principal - ASPS	1.367,37	0,00	1.367,37
11180232010000000000	ISS - Multas e Juros - PROPRIO	71,43	0,00	71,43
11180232020000000000	ISS - Multas e Juros - MDE	29,96	0,00	29,96
11180232030000000000	ISS - Multas e Juros - ASPS	17,87	0,00	17,87
11180233010000000000	ISS - Divida Ativa - PROPRIO	467,67	0,00	467,67
11180233020000000000	ISS - Divida Ativa - MDE	195,05	0,00	195,05
11180233030000000000	ISS - Divida Ativa - ASPS	116,90	0,00	116,90
11180234010000000000	ISS - Divida Ativa -Multas e Juros - PROPRIO	57,43	0,00	57,43
11180234020000000000	ISS - Divida Ativa -Multas e Juros - MDE	23,93	0,00	23,93
11180234030000000000	ISS - Divida Ativa -Multas e Juros - ASPS	14,19	0,00	14,19
17180121010000000000	Cota-Parte do FPM - Cota Mensal - Principal - PROPRIO	1.726.146,03	0,00	1.726.146,03
17180121020000000000	Cota-Parte do FPM - Cota Mensal - Principal - MDE	143.845,50	0,00	143.845,50
17180121030000000000	Cota-Parte do FPM - Cota Mensal - Principal - ASPS	431.536,37	0,00	431.536,37
17180121040000000000	Cota-Parte do FPM - Cota Mensal - Principal - FUNDEB	575.381,88	0,00	575.381,88
17180151010000000000	Cota-Parte do ITR - Principal - PROPRIO	3,00	0,00	3,00
17180151020000000000	Cota-Parte do ITR - Principal - MDE	0,25	0,00	0,25
17180151030000000000	Cota-Parte do ITR - Principal - ASPS	0,75	0,00	0,75
17180151040000000000	Cota-Parte do ITR - Principal - FUNDEB	1,00	0,00	1,00
17280111010000000000	Cota-Parte do ICMS - Principal - PROPRIO	524.797,98	0,00	524.797,98
17280111020000000000	Cota-Parte do ICMS - Principal - MDE	43.733,16	0,00	43.733,16
17280111030000000000	Cota-Parte do ICMS - Principal - ASPS	131.199,48	0,00	131.199,48
17280111040000000000	Cota-Parte do ICMS - Principal - FUNDEB	174.932,68	0,00	174.932,68
17280121010000000000	Cota-Parte do IPVA - Principal - PROPRIO	65.941,67	0,00	65.941,67
17280121020000000000	Cota-Parte do IPVA - Principal - MDE	5.495,13	0,00	5.495,13
17280121030000000000	Cota-Parte do IPVA - Principal - ASPS	16.485,42	0,00	16.485,42
17280121040000000000	Cota-Parte do IPVA - Principal - FUNDEB	21.980,55	0,00	21.980,55
17280131010000000000	Cota-Parte do IPI - Municipios - Principal - PROPRIO	8.433,20	0,00	8.433,20
17280131020000000000	Cota-Parte do IPI - Municipios - Principal - MDE	702,76	0,00	702,76
17280131030000000000	Cota-Parte do IPI - Municipios - Principal - ASPS	2.108,32	0,00	2.108,32
17280131040000000000	Cota-Parte do IPI - Municipios - Principal - FUNDEB	2.811,08	0,00	2.811,08
91118011101000000000	Deducao - IPTU - Principal - PROPRIO	-654,33	0,00	-654,33
91118011102000000000	Deducao - IPTU - Principal - MDE	-272,74	0,00	-272,74
91118011103000000000	Deducao - IPTU - Principal - ASPS	-163,41	0,00	-163,41



Cód. Conta	Descrição	Valor Contábil	Adição/Exclusão	Valor Ajustado
91118011401000000000	Deducao - IPTU - Divida Ativa - Multas e Juros - PROPRIO	-453,12	0,00	-453,12
91118011402000000000	Deducao - IPTU - Divida Ativa - Multas e Juros - MDE	-188,89	0,00	-188,89
91118011403000000000	Deducao - IPTU - Divida Ativa - Multas e Juros - ASPS	-113,21	0,00	-113,21
91118023401000000000	Deducao - ISS - Divida Ativa -Multas e Juros - PROPRIO	-57,43	0,00	-57,43
91118023402000000000	Deducao - ISS - Divida Ativa -Multas e Juros - MDE	-23,93	0,00	-23,93
91118023403000000000	Deducao - ISS - Divida Ativa -Multas e Juros - ASPS	-14,19	0,00	-14,19
91728011101000000000	Deducao - Cota-Parte do ICMS - Principal - PROPRIO	-329,99	0,00	-329,99
SUBTOTAL		3.902.391,83	0,00	3.902.391,83
TOTAL I - Base Receita Educação (MDE + FUNDEB) - 25% da Receita Ajustada				975.597,96

3.2.2 Base de Cálculo Constitucional da Receita da Educação (MDE + FUNDEB), a Partir dos Recursos Vinculados

Cód. Recurso	Descrição	Valor Contábil	Adição/Exclusão	Valor Ajustado
20	RECEITA TRIBUTÁRIA	7.282,65	0,00	7.282,65
20	TRANSFERÊNCIAS CORRENTES	193.776,80	0,00	193.776,80
20	DEDUÇÕES DA RECEITA TRIBUTÁRIA	-485,56	0,00	-485,56
31	TRANSFERÊNCIAS CORRENTES	775.107,19	0,00	775.107,19
TOTAL II		975.681,08	0,00	975.681,08

3.2.3 Cálculo da Despesa Constitucional com Educação (MDE + FUNDEB), por Recursos Vinculados

Cód. Recurso	Descrição da Subfunção	Valor Contábil	Adição/Exclusão	Valor Ajustado
20	Ensino Fundamental	258.822,83	0,00	258.822,83
20	Educação Infantil	139.083,85	0,00	139.083,85
31	Ensino Fundamental	410.617,04	0,00	410.617,04
31	Educação Infantil	151.931,45	0,00	151.931,45
SUBTOTAL I		960.455,17	0,00	960.455,17

3.2.4 Cálculo da Despesa Constitucional com Educação (MDE + FUNDEB), Contabilizada nas Contas Patrimoniais

Cód. Conta	Descrição	Valor Contábil	Adição/Exclusão	Valor Ajustado
SELEÇÃO AUTOMÁTICA				
		0,00	0,00	0,00
SUBTOTAL II		0,00	0,00	0,00
(+) Perda com o FUNDEB		59.204,76	0,00	59.204,76
(-) Desp. Liq. com Rend. da MDE + FUNDEB		714,84	0,00	714,84
	% de Aplicação			Valor Aplicado
TOTAL III - Gastos Constitucionais com Educação (MDE + FUNDEB)		26,11		1.018.945,09

3.2.5 Despesas Executadas como Contrapartida da Educação

Cód. Contrapartida	Cód. RV	Descrição da Subfunção	Valor Contábil	Adição/Exclusão	Valor Ajustado
TOTAL			0,00	0,00	0,00

3.3 Índices Constitucionais Referentes ao FUNDEB

3.3.1 Base de Cálculo Constitucional da Receita do FUNDEB, a Partir das Contas

Cód. Conta	Descrição	Valor Contábil	Adição/Exclusão	Valor Ajustado
SELEÇÃO AUTOMÁTICA				



Cód. Conta	Descrição	Valor Contábil	Adição/Exclusão	Valor Ajustado
17180121010000000000	Cota-Parte do FPM - Cota Mensal - Principal - PROPRIO	1.726.146,03	0,00	1.726.146,03
17180121020000000000	Cota-Parte do FPM - Cota Mensal - Principal - MDE	143.845,50	0,00	143.845,50
17180121030000000000	Cota-Parte do FPM - Cota Mensal - Principal - ASPS	431.536,37	0,00	431.536,37
17180121040000000000	Cota-Parte do FPM - Cota Mensal - Principal - FUNDEB	575.381,88	0,00	575.381,88
17180151010000000000	Cota-Parte do ITR - Principal - PROPRIO	3,00	0,00	3,00
17180151020000000000	Cota-Parte do ITR - Principal - MDE	0,25	0,00	0,25
17180151030000000000	Cota-Parte do ITR - Principal - ASPS	0,75	0,00	0,75
17180151040000000000	Cota-Parte do ITR - Principal - FUNDEB	1,00	0,00	1,00
17280111010000000000	Cota-Parte do ICMS - Principal - PROPRIO	524.797,98	0,00	524.797,98
17280111020000000000	Cota-Parte do ICMS - Principal - MDE	43.733,16	0,00	43.733,16
17280111030000000000	Cota-Parte do ICMS - Principal - ASPS	131.199,48	0,00	131.199,48
17280111040000000000	Cota-Parte do ICMS - Principal - FUNDEB	174.932,68	0,00	174.932,68
17280121010000000000	Cota-Parte do IPVA - Principal - PROPRIO	65.941,67	0,00	65.941,67
17280121020000000000	Cota-Parte do IPVA - Principal - MDE	5.495,13	0,00	5.495,13
17280121030000000000	Cota-Parte do IPVA - Principal - ASPS	16.485,42	0,00	16.485,42
17280121040000000000	Cota-Parte do IPVA - Principal - FUNDEB	21.980,55	0,00	21.980,55
17280131010000000000	Cota-Parte do IPI - Municípios - Principal - PROPRIO	8.433,20	0,00	8.433,20
17280131020000000000	Cota-Parte do IPI - Municípios - Principal - MDE	702,76	0,00	702,76
17280131030000000000	Cota-Parte do IPI - Municípios - Principal - ASPS	2.108,32	0,00	2.108,32
17280131040000000000	Cota-Parte do IPI - Municípios - Principal - FUNDEB	2.811,08	0,00	2.811,08
91728011101000000000	Deducao - Cota-Parte do ICMS - Principal - PROPRIO	-329,99	0,00	-329,99
SUBTOTAL		3.875.206,22	0,00	3.875.206,22

Total I - Base Receita do FUNDEB - 20% da Receita Ajustada **775.041,24**

3.3.2 Base de Cálculo Constitucional da Receita do FUNDEB, a Partir dos Recursos

Cód. Recurso	Descrição	Valor Contábil	Adição/Exclusão	Valor Ajustado
31	TRANSFERÊNCIAS CORRENTES	775.107,19	0,00	775.107,19
TOTAL II		775.107,19	0,00	775.107,19

3.3.3 Cálculo da Despesa Constitucional com FUNDEB, a Partir dos Recursos

Cód. Recurso	Descrição da Subfunção	Valor Contábil	Adição/Exclusão	Valor Ajustado
31	Ensino Fundamental	410.617,04	0,00	410.617,04
31	Educação Infantil	151.931,45	0,00	151.931,45
SUBTOTAL I		562.548,49	0,00	562.548,49

(+) Perda com o FUNDEB 59.204,76
 (-) Desp. Liq. com Rend. do FUNDEB 714,84


% de Aplicação Valor Aplicado

TOTAL III - Gastos Constitucionais com FUNDEB **16,03** **621.038,41**

3.3.4 Cálculo da Proporção de 60% destinada ao pagamento dos Profissionais do Magistério (Art. 60, XII do ADCT)

3.3.4.1 Base de Cálculo para aplicação dos 60% dos Recursos do FUNDEB - Exercício de 2019

Cód. Conta	Descrição da Subfunção	Valor Contábil	Adição/Exclusão	Valor Ajustado
SELEÇÃO AUTOMÁTICA				
13210011010200000000	Remuneracao de Depositos Bancarios de Recursos Vinculados -	714,84	0,00	714,84



Cód. Conta	Descrição da Subfunção	Valor Contábil	Adição/Exclusão	Valor Ajustado
	FUNDEB - Principal			
17580111000000000000	Transferencias de Recursos do Fundo de Manutencao e Desenvolvimento da Educacao Basica e de Valorizacao dos Profissionais da Educacao - FUNDEB - Principal	715.902,43	0,00	715.902,43
Total		716.617,27	0,00	716.617,27
Base da Receita - 60% do Retorno do FUNDEB				429.970,36

3.3.4.2 Aplicação dos Recursos do FUNDEB destinada ao pagamento dos Profissionais do Magistério - Exercício de 2019

Cód. Recurso	Descrição da Subfunção	Valor Contábil	Adição/Exclusão	Valor Ajustado
31	Ensino Fundamental	403.917,04	0,00	403.917,04
31	Educação Infantil	151.845,49	0,00	151.845,49
TOTAL		555.762,53	0,00	555.762,53
% de Aplicação				77,55

3.3.5 Cálculo da Base de Verificação do § 2º do art. 21 da Lei do FUNDEB

3.3.5.1 Base de Cálculo do Superávit do FUNDEB - Exercício Anterior

Rendimentos do FUNDEB - Exercício de 2018	4.930,54	0,00	4.930,54
TOTAL	4.930,54	0,00	4.930,54

Limite para Aplicação no 1º Trimestre do Exercício Seguinte: 5%

246,53

3.3.5.2 Despesas Liquidadas com Recursos do Superávit do FUNDEB - Exercício de 2019 (Janeiro - Abril)

Cód. Recurso	Descrição da Subfunção	Valor Contábil	Adição/Exclusão	Valor Ajustado
TOTAL		0,00	0,00	0,00

3.5 Índices Constitucionais Referentes à Saúde - ASPS

3.5.1 Base de Cálculo Constitucional da Receita da Saúde (ASPS), a Partir das Contas

Cód. Conta	Descrição	Valor Contábil	Adição/Exclusão	Valor Ajustado
SELEÇÃO AUTOMÁTICA				
11180111010000000000	IPTU - Principal - PROPRIO	3.271,52	0,00	3.271,52
11180111020000000000	IPTU - Principal - MDE	1.363,25	0,00	1.363,25
11180111030000000000	IPTU - Principal - ASPS	817,83	0,00	817,83
11180113010000000000	IPTU - Divida Ativa - PROPRIO	2.368,14	0,00	2.368,14
11180113020000000000	IPTU - Divida Ativa - MDE	986,88	0,00	986,88
11180113030000000000	IPTU - Divida Ativa - ASPS	591,98	0,00	591,98
11180114010000000000	IPTU - Divida Ativa - Multas e Juros - PROPRIO	707,88	0,00	707,88
11180114020000000000	IPTU - Divida Ativa - Multas e Juros - MDE	295,14	0,00	295,14
11180114030000000000	IPTU - Divida Ativa - Multas e Juros - ASPS	176,77	0,00	176,77
11180141010000000000	ITBI - Principal - PROPRIO	5.062,38	0,00	5.062,38
11180141020000000000	ITBI - Principal - MDE	2.109,33	0,00	2.109,33
11180141030000000000	ITBI - Principal - ASPS	1.265,56	0,00	1.265,56
11180231010000000000	ISS - Principal - PROPRIO	5.469,29	0,00	5.469,29
11180231020000000000	ISS - Principal - MDE	2.279,11	0,00	2.279,11
11180231030000000000	ISS - Principal - ASPS	1.367,37	0,00	1.367,37
11180232010000000000	ISS - Multas e Juros - PROPRIO	71,43	0,00	71,43



Cód. Conta	Descrição	Valor Contábil	Adição/Exclusão	Valor Ajustado
11180232020000000000	ISS - Multas e Juros - MDE	29,96	0,00	29,96
11180232030000000000	ISS - Multas e Juros - ASPS	17,87	0,00	17,87
11180233010000000000	ISS - Divida Ativa - PROPRIO	467,67	0,00	467,67
11180233020000000000	ISS - Divida Ativa - MDE	195,05	0,00	195,05
11180233030000000000	ISS - Divida Ativa - ASPS	116,90	0,00	116,90
11180234010000000000	ISS - Divida Ativa -Multas e Juros - PROPRIO	57,43	0,00	57,43
11180234020000000000	ISS - Divida Ativa -Multas e Juros - MDE	23,93	0,00	23,93
11180234030000000000	ISS - Divida Ativa -Multas e Juros - ASPS	14,19	0,00	14,19
17180121010000000000	Cota-Parte do FPM - Cota Mensal - Principal - PROPRIO	1.726.146,03	0,00	1.726.146,03
17180121020000000000	Cota-Parte do FPM - Cota Mensal - Principal - MDE	143.845,50	0,00	143.845,50
17180121030000000000	Cota-Parte do FPM - Cota Mensal - Principal - ASPS	431.536,37	0,00	431.536,37
17180121040000000000	Cota-Parte do FPM - Cota Mensal - Principal - FUNDEB	575.381,88	0,00	575.381,88
17180151010000000000	Cota-Parte do ITR - Principal - PROPRIO	3,00	0,00	3,00
17180151020000000000	Cota-Parte do ITR - Principal - MDE	0,25	0,00	0,25
17180151030000000000	Cota-Parte do ITR - Principal - ASPS	0,75	0,00	0,75
17180151040000000000	Cota-Parte do ITR - Principal - FUNDEB	1,00	0,00	1,00
17280111010000000000	Cota-Parte do ICMS - Principal - PROPRIO	524.797,98	0,00	524.797,98
17280111020000000000	Cota-Parte do ICMS - Principal - MDE	43.733,16	0,00	43.733,16
17280111030000000000	Cota-Parte do ICMS - Principal- ASPS	131.199,48	0,00	131.199,48
17280111040000000000	Cota-Parte do ICMS - Principal - FUNDEB	174.932,68	0,00	174.932,68
17280121010000000000	Cota-Parte do IPVA - Principal - PROPRIO	65.941,67	0,00	65.941,67
17280121020000000000	Cota-Parte do IPVA - Principal - MDE	5.495,13	0,00	5.495,13
17280121030000000000	Cota-Parte do IPVA - Principal - ASPS	16.485,42	0,00	16.485,42
17280121040000000000	Cota-Parte do IPVA - Principal - FUNDEB	21.980,55	0,00	21.980,55
17280131010000000000	Cota-Parte do IPI - Municípios - Principal - PROPRIO	8.433,20	0,00	8.433,20
17280131020000000000	Cota-Parte do IPI - Municípios - Principal - MDE	702,76	0,00	702,76
17280131030000000000	Cota-Parte do IPI - Municípios - Principal - ASPS	2.108,32	0,00	2.108,32
17280131040000000000	Cota-Parte do IPI - Municípios - Principal - FUNDEB	2.811,08	0,00	2.811,08
91118011101000000000	Deducao - IPTU - Principal - PROPRIO	-654,33	0,00	-654,33
91118011102000000000	Deducao - IPTU - Principal - MDE	-272,74	0,00	-272,74
91118011103000000000	Deducao - IPTU - Principal - ASPS	-163,41	0,00	-163,41
91118011401000000000	Deducao - IPTU - Divida Ativa - Multas e Juros - PROPRIO	-453,12	0,00	-453,12
91118011402000000000	Deducao - IPTU - Divida Ativa - Multas e Juros - MDE	-188,89	0,00	-188,89
91118011403000000000	Deducao - IPTU - Divida Ativa - Multas e Juros - ASPS	-113,21	0,00	-113,21
91118023401000000000	Deducao - ISS - Divida Ativa -Multas e Juros - PROPRIO	-57,43	0,00	-57,43
91118023402000000000	Deducao - ISS - Divida Ativa -Multas e Juros - MDE	-23,93	0,00	-23,93
91118023403000000000	Deducao - ISS - Divida Ativa -Multas e Juros - ASPS	-14,19	0,00	-14,19
91728011101000000000	Deducao - Cota-Parte do ICMS - Principal - PROPRIO	-329,99	0,00	-329,99
SUBTOTAL I		3.902.391,83	0,00	3.902.391,83

TOTAL I - Base Receita Saúde (ASPS) - 15% da Receita Ajustada 585.358,77

3.5.2 Base de Cálculo Constitucional da Receita da Saúde (ASPS), a Partir dos Recursos Vinculados

Cód. Recurso	Descrição	Valor Contábil	Adição/Exclusão	Valor Ajustado
40	RECEITA TRIBUTÁRIA	4.368,47	0,00	4.368,47
40	TRANSFERÊNCIAS CORRENTES	581.330,34	0,00	581.330,34
40	DEDUÇÕES DA RECEITA TRIBUTÁRIA	-290,81	0,00	-290,81
TOTAL II		585.408,00	0,00	585.408,00



21901031266136238

3.5.3 Cálculo da Despesa Constitucional com Saúde (ASPS), por Recursos Vinculados

Cód. Recurso	Descrição da Subfunção	Valor Contábil	Adição/Exclusão	Valor Ajustado
40	Atenção Básica	759.941,57	0,00	759.941,57
SUBTOTAL I		759.941,57	0,00	759.941,57

3.5.4 Dedução da Despesa Constitucional com Saúde (ASPS)

Gastos com aposentadorias e pensões

Cód. Recurso	Cód. Conta	Valor Contábil	Adição/Exclusão	Valor Ajustado
		0,00	0,00	0,00
SUBTOTAL II		0,00	0,00	0,00
(-) Despesa Liquidada com Rendimentos das ASPS		317,96	0,00	317,96
SUBTOTAL III		317,96	0,00	317,96

TOTAL IV - Gastos Constitucionais com Saúde (ASPS)	% de Aplicação	Valor Aplicado
	19,47	759.623,61

3.5.5 Despesas Executadas como Contrapartida da Saúde

Cód. Contrapartida	Cód. RV	Descrição da Subfunção	Valor Contábil	Adição/Exclusão	Valor Ajustado
TOTAL			0,00	0,00	0,00


4. Avisos Exibidos na Verificação dos Arquivos Texto

4.1 Avisos Exibidos

Nome do Arquivo	Cód. de Erro	Linha	Campo	Status	Descrição
CREDOR.TXT	CRE_14	0	0	AVISO	Percentuais de Unidades da Federação Inválidos: 2%
CREDOR.TXT	CRE_15	0	0	AVISO	Percentuais de Campos Endereço + Cidade + UF em Branco: 2%
EMPENHO.TXT	EMP_67	0	0		Não existe nenhum empenho com Característica Peculiar entre 901 e 906 no arquivo EMPENHO.TXT
EMPENHO.TXT	EMP_73	0	0		O percentual de ocorrências de Modalidade da Licitação/Forma de Contratação em "NSA - Não se aplica" equivale a 36,936%
EMPENHO.TXT	CRE_19	0	0	AVISO	Credor ANILDO ALIEVI associado ao Código do Credor 574 possui um CNPJ inválido cadastrado, 999999999999
EMPENHO.TXT	CRE_19	0	0	AVISO	Credor CONFEDERACAO NACIONAL DE MUNICIPIOS-CNM associado ao Código do Credor 362 possui um CNPJ inválido cadastrado, 999999999999
EMPENHO.TXT	CRE_19	0	0	AVISO	Credor CONSELHO REGIONAL DE ENGENHARIA E ARQUITETURA associado ao Código do Credor 259 possui um CNPJ inválido cadastrado, 999999999999
EMPENHO.TXT	CRE_19	0	0	AVISO	Credor DETRAN - DEPARTAMENTO DE TRANSITO associado ao Código do Credor 496 possui um CNPJ inválido cadastrado, 999999999999
EMPENHO.TXT	CRE_19	0	0	AVISO	Credor FGTS associado ao Código do Credor 50 possui um CNPJ inválido cadastrado, 999999999999
EMPENHO.TXT	CRE_19	0	0	AVISO	Credor LENIRA BORGES ALVES associado ao Código do Credor 1654 possui um CNPJ inválido cadastrado, 999999999999
EMPENHO.TXT	CRE_19	0	0	AVISO	Credor PASEP associado ao Código do Credor 49 possui um CNPJ inválido cadastrado, 999999999999
EMPENHO.TXT	CRE_19	0	0	AVISO	Credor PODER JUDICIARIO DO ESTADO DO RIO GRANDE DO SUL associado ao Código do Credor 1443 possui um CNPJ inválido cadastrado, 999999999999
LIQUIDAC.TXT	LIQ_32	0	0	AVISO	Contrato Padrão TCE nr. 7, Contrato nr. 7, ano 2019, tipo de instrumento contratual C (Contrato), não cadastrado no Licitacón.
LIQUIDAC.TXT	LIQ_38	0	0		O percentual de ocorrências do campo Existe Contrato/Termo em "N = Não" ou "X = Não se aplica" equivale a 68,205%
LIQUIDAC.TXT	LIQ_39	0	0		O percentual de ocorrências do campo Existe Nota Fiscal em "N = Não" ou "X = Não se Aplica" equivale a 59,829%
CTA_DISP.TXT	CTV_34	68	0	AVISO	Linha: 68 - Validação da conta 0000000000000000111 inconsistente para o código do banco 1
CTA_DISP.TXT	CTV_33	83	0	AVISO	Linha: 83 - Validação do prefixo da agência 00520 inconsistente para o código do banco 104



Nome do Arquivo	Cód. de Erro	Linha	Campo	Status	Descrição
CTA_DISP.TXT	CTV_34	83	0	AVISO	Linha: 83 - Validação da conta 0000000000000002344 inconsistente para o código do banco 104
CTA_DISP.TXT	CTV_33	84	0	AVISO	Linha: 84 - Validação do prefixo da agência 00520 inconsistente para o código do banco 104
CTA_DISP.TXT	CTV_34	84	0	AVISO	Linha: 84 - Validação da conta 0000000000000002751 inconsistente para o código do banco 104
CTA_DISP.TXT	CTV_33	85	0	AVISO	Linha: 85 - Validação do prefixo da agência 00520 inconsistente para o código do banco 104
CTA_DISP.TXT	CTV_34	85	0	AVISO	Linha: 85 - Validação da conta 0000000000000002646 inconsistente para o código do banco 104
CTA_DISP.TXT	CTV_33	86	0	AVISO	Linha: 86 - Validação do prefixo da agência 00520 inconsistente para o código do banco 104
CTA_DISP.TXT	CTV_34	86	0	AVISO	Linha: 86 - Validação da conta 0000000000000002573 inconsistente para o código do banco 104
CTA_DISP.TXT	CTV_33	87	0	AVISO	Linha: 87 - Validação do prefixo da agência 00520 inconsistente para o código do banco 104
CTA_DISP.TXT	CTV_34	87	0	AVISO	Linha: 87 - Validação da conta 00000000000006471435 inconsistente para o código do banco 104
CTA_DISP.TXT	CTV_33	88	0	AVISO	Linha: 88 - Validação do prefixo da agência 00520 inconsistente para o código do banco 104
CTA_DISP.TXT	CTV_34	88	0	AVISO	Linha: 88 - Validação da conta 00000000000006471494 inconsistente para o código do banco 104
CTA_DISP.TXT	CTV_33	89	0	AVISO	Linha: 89 - Validação do prefixo da agência 00520 inconsistente para o código do banco 104
CTA_DISP.TXT	CTV_34	89	0	AVISO	Linha: 89 - Validação da conta 00000000000006472059 inconsistente para o código do banco 104
CTA_DISP.TXT	CTV_33	90	0	AVISO	Linha: 90 - Validação do prefixo da agência 00520 inconsistente para o código do banco 104
CTA_DISP.TXT	CTV_34	90	0	AVISO	Linha: 90 - Validação da conta 00000000000006472245 inconsistente para o código do banco 104
CTA_DISP.TXT	CTV_33	91	0	AVISO	Linha: 91 - Validação do prefixo da agência 00520 inconsistente para o código do banco 104
CTA_DISP.TXT	CTV_34	91	0	AVISO	Linha: 91 - Validação da conta 00000000000006471796 inconsistente para o código do banco 104
CTA_DISP.TXT	CTV_33	92	0	AVISO	Linha: 92 - Validação do prefixo da agência 00520 inconsistente para o código do banco 104
CTA_DISP.TXT	CTV_34	92	0	AVISO	Linha: 92 - Validação da conta 000000000000002786 inconsistente para o código do banco 104
CTA_DISP.TXT	CTV_33	93	0	AVISO	Linha: 93 - Validação do prefixo da agência 00520 inconsistente para o código do banco 104
CTA_DISP.TXT	CTV_34	93	0	AVISO	Linha: 93 - Validação da conta 000000000000003197 inconsistente para o código do banco 104
CTA_DISP.TXT	CTV_33	94	0	AVISO	Linha: 94 - Validação do prefixo da agência 00520 inconsistente para o código do banco 104
CTA_DISP.TXT	CTV_34	94	0	AVISO	Linha: 94 - Validação da conta 0000000000130110000 inconsistente para o código do banco 104
CTA_DISP.TXT	CTV_33	96	0	AVISO	Linha: 96 - Validação do prefixo da agência 00520 inconsistente para o código do banco 104
CTA_DISP.TXT	CTV_34	96	0	AVISO	Linha: 96 - Validação da conta 00000000000006472083 inconsistente para o código do banco 104
CTA_DISP.TXT	CTV_34	97	0	AVISO	Linha: 97 - Validação da conta 00000005200066472113 inconsistente para o código do banco 104
CTA_DISP.TXT	CTV_33	98	0	AVISO	Linha: 98 - Validação do prefixo da agência 01287 inconsistente para o código do banco 104
CTA_DISP.TXT	CTV_34	98	0	AVISO	Linha: 98 - Validação da conta 000000000000000018 inconsistente para o código do banco 104
CTA_DISP.TXT	CTV_33	99	0	AVISO	Linha: 99 - Validação do prefixo da agência 01287 inconsistente para o código do banco 104
CTA_DISP.TXT	CTV_34	99	0	AVISO	Linha: 99 - Validação da conta 0000000000060003073 inconsistente para o código do banco 104
CTA_DISP.TXT	CTV_33	100	0	AVISO	Linha: 100 - Validação do prefixo da agência 00520 inconsistente para o código do banco 104
CTA_DISP.TXT	CTV_34	100	0	AVISO	Linha: 100 - Validação da conta 000000000000000433 inconsistente para o código do banco 104
CTA_DISP.TXT	CTV_33	101	0	AVISO	Linha: 101 - Validação do prefixo da agência 00520 inconsistente para o código do banco 104
CTA_DISP.TXT	CTV_34	101	0	AVISO	Linha: 101 - Validação da conta 000000000006470059 inconsistente para o código do banco 104
CTA_DISP.TXT	CTV_33	102	0	AVISO	Linha: 102 - Validação do prefixo da agência 01709 inconsistente para o código do banco 104
CTA_DISP.TXT	CTV_34	102	0	AVISO	Linha: 102 - Validação da conta 000000000000006557 inconsistente para o código do banco 104
CTA_DISP.TXT	CTV_33	103	0	AVISO	Linha: 103 - Validação do prefixo da agência 01709 inconsistente para o código do banco 104
CTA_DISP.TXT	CTV_34	103	0	AVISO	Linha: 103 - Validação da conta 000000000006470237 inconsistente para o código do banco 104
CTA_DISP.TXT	CTV_33	104	0	AVISO	Linha: 104 - Validação do prefixo da agência 01709 inconsistente para o código do banco 104
CTA_DISP.TXT	CTV_34	104	0	AVISO	Linha: 104 - Validação da conta 0000000000066470130 inconsistente para o código do banco 104
CTA_DISP.TXT	CTV_33	105	0	AVISO	Linha: 105 - Validação do prefixo da agência 00520 inconsistente para o código do banco 104
CTA_DISP.TXT	CTV_34	105	0	AVISO	Linha: 105 - Validação da conta 000000000006470334 inconsistente para o código do banco 104
CTA_DISP.TXT	CTV_33	106	0	AVISO	Linha: 106 - Validação do prefixo da agência 01287 inconsistente para o código do banco 104
CTA_DISP.TXT	CTV_34	106	0	AVISO	Linha: 106 - Validação da conta 0000000000066470423 inconsistente para o código do banco 104
CTA_DISP.TXT	CTV_33	107	0	AVISO	Linha: 107 - Validação do prefixo da agência 01709 inconsistente para o código do banco 104
CTA_DISP.TXT	CTV_34	107	0	AVISO	Linha: 107 - Validação da conta 0000000000066470423 inconsistente para o código do banco 104
CTA_DISP.TXT	CTV_33	108	0	AVISO	Linha: 108 - Validação do prefixo da agência 00520 inconsistente para o código do banco 104
CTA_DISP.TXT	CTV_34	108	0	AVISO	Linha: 108 - Validação da conta 0000000000066470474 inconsistente para o código do banco 104



Nome do Arquivo	Cód. de Erro	Linha	Campo	Status	Descrição
CTA_DISP.TXT	CTV_33	109	0	AVISO	Linha: 109 - Validação do prefixo da agência 01287 inconsistente para o código do banco 104
CTA_DISP.TXT	CTV_34	109	0	AVISO	Linha: 109 - Validação da conta 00000000000066470199 inconsistente para o código do banco 104
CTA_DISP.TXT	CTV_33	110	0	AVISO	Linha: 110 - Validação do prefixo da agência 01287 inconsistente para o código do banco 104
CTA_DISP.TXT	CTV_34	110	0	AVISO	Linha: 110 - Validação da conta 00000000000066470164 inconsistente para o código do banco 104
CTA_DISP.TXT	CTV_33	111	0	AVISO	Linha: 111 - Validação do prefixo da agência 01287 inconsistente para o código do banco 104
CTA_DISP.TXT	CTV_34	111	0	AVISO	Linha: 111 - Validação da conta 00000000000066470164 inconsistente para o código do banco 104
CTA_DISP.TXT	CTV_33	112	0	AVISO	Linha: 112 - Validação do prefixo da agência 04811 inconsistente para o código do banco 104
CTA_DISP.TXT	CTV_34	112	0	AVISO	Linha: 112 - Validação da conta 00000000000066470458 inconsistente para o código do banco 104
CTA_DISP.TXT	CTV_33	113	0	AVISO	Linha: 113 - Validação do prefixo da agência 04811 inconsistente para o código do banco 104
CTA_DISP.TXT	CTV_34	113	0	AVISO	Linha: 113 - Validação da conta 0000000000006240029 inconsistente para o código do banco 104
CTA_DISP.TXT	CTV_33	114	0	AVISO	Linha: 114 - Validação do prefixo da agência 04811 inconsistente para o código do banco 104
CTA_DISP.TXT	CTV_34	114	0	AVISO	Linha: 114 - Validação da conta 00000000000066470849 inconsistente para o código do banco 104
CTA_DISP.TXT	CTV_33	115	0	AVISO	Linha: 115 - Validação do prefixo da agência 04811 inconsistente para o código do banco 104
CTA_DISP.TXT	CTV_34	115	0	AVISO	Linha: 115 - Validação da conta 00000000000066470750 inconsistente para o código do banco 104
CTA_DISP.TXT	CTV_34	139	0	AVISO	Linha: 139 - Validação da conta 0000000000002426709 inconsistente para o código do banco 41
CTA_DISP.TXT	CTV_17	0	0		Não existe nenhuma conta do disponível com Recurso Vinculado entre 8001 e 9999 (Extra-Orçamentário)

4.2 Avisos Justificados pela Entidade

Descrição: EMP_67 - Não existe nenhum empenho com Característica Peculiar entre 901 e 906 no arquivo EMPENHO.TXT

Justificativa: SERÁ CORRIGIDO NO EXERCICIO.

Descrição: CTV_17 - Não existe nenhuma conta do disponível com Recurso Vinculado entre 8001 e 9999 (Extra-Orçamentário)

Justificativa: SERÁ CORRIGIDO NO EXERCICIO.

5. Informações Referentes à Gestão Fiscal

5.1 Transparência da Gestão Fiscal

5.1.1 Data e Forma de Publicação dos Relatórios Resumidos da Execução Orçamentária - art. 52 da LRF

Período	Tipo	Data	Forma Publicação
1º Bimestre	Mural	27/03/2019	CENTRO ADMINISTRATIVO
	Jornal		Não Publicado
	Internet	27/03/2019	https://www.barradogarita.rs.gov.br/
2º Bimestre	Mural	24/05/2019	CENTRO ADMINISTRATIVO
	Jornal		Não Publicado
	Internet	24/05/2019	https://www.barradogarita.rs.gov.br/

5.1.3 Data e Local das Audiências Públicas

Período	Data	Local
3º Quadrimestre/2018	28/02/2019	CAMARA MUNICIPAL DE VEREADORES
1º Quadrimestre/2019	30/05/2019	CAMARA MUNICIPAL DE VEREADORES


5.1.4 Disponibilização das Informações na Internet, em tempo real

Data	Endereço Eletrônico
01/03/2013	http://www.barradogarita.rs.gov.br/

Não foram inseridas observações.

5.1.5 Custeio de Competências de Outros Entes da Federação - Art. 62 da LFR

O Município não contribuiu para o custeio de despesas de outros entes da federação.



21901031266136238

5.3 Metas de Arrecadação

RECEITAS CORRENTES	META	REALIZADA
1º Bimestre	2.524.000,29	2.599.742,20
2º Bimestre	2.218.081,53	2.529.565,60
3º Bimestre	2.791.249,56	0,00
4º Bimestre	2.418.645,91	0,00
5º Bimestre	2.211.333,38	0,00
6º Bimestre	2.865.869,33	0,00
TOTAL	15.029.180,00	5.129.307,80
RECEITAS CORRENTES INTRA-ORÇAMENTÁRIAS	META	REALIZADA
TOTAL	0,00	0,00
RECEITAS DE CAPITAL	META	REALIZADA
1º Bimestre	839,67	0,00
2º Bimestre	737,93	0,00
3º Bimestre	928,62	0,00
4º Bimestre	804,66	0,00
5º Bimestre	735,68	0,00
6º Bimestre	953,44	0,00
TOTAL	5.000,00	0,00
RECEITAS DE CAPITAL INTRA-ORÇAMENTÁRIAS	META	REALIZADA
TOTAL	0,00	0,00
DEDUÇÕES DA RECEITA	META	REALIZADA
1º Bimestre	-338.555,29	-412.385,69
2º Bimestre	-297.521,02	-365.471,27
3º Bimestre	-374.402,56	0,00
4º Bimestre	-324.423,60	0,00
5º Bimestre	-296.615,88	0,00
6º Bimestre	-384.411,65	0,00
TOTAL	-2.015.930,00	-777.856,96
TOTAL DA RECEITA	13.018.250,00	4.351.450,84

5.5 Informações para Emissão de Certidão - Art. 21 da Resolução do Senado Federal n.º 43/2001

5.5.1 Poder Executivo

Não houve captação de recursos a título de antecipação de receita de tributo ou contribuição cujo fato gerador ainda não tenha ocorrido, sem prejuízo do disposto no § 7º do artigo 150 da Constituição Federal, no exercício de 2018.


Não houve captação de recursos a título de antecipação de receita de tributo ou contribuição cujo fato gerador ainda não tenha ocorrido, sem prejuízo do disposto no § 7º do artigo 150 da Constituição Federal, no exercício de 2019.

Não houve recebimento antecipado de valores de empresa em que o Poder Público detenha, direta ou indiretamente, a maioria do capital social com direito a voto, salvo lucros e dividendos, na forma da legislação, no exercício de 2018.

Não houve recebimento antecipado de valores de empresa em que o Poder Público detenha, direta ou indiretamente, a maioria do capital social com direito a voto, salvo lucros e dividendos, na forma da legislação, no exercício de 2019.

Não ocorreu assunção direta de compromisso, confissão de dívida ou operação assemelhada com fornecedores de bens, mercadorias ou serviços, mediante emissão, aceite ou aval de títulos de crédito, no exercício de 2018.

Não ocorreu assunção direta de compromisso, confissão de dívida ou operação assemelhada com fornecedores de bens, mercadorias ou serviços, mediante emissão,



aceite ou aval de títulos de crédito, no exercício de 2019.

Não ocorreu assunção de obrigação, sem autorização orçamentária, com fornecedores para pagamento a posteriori de bens e serviços, no exercício de 2018.

Não ocorreu assunção de obrigação, sem autorização orçamentária, com fornecedores para pagamento a posteriori de bens e serviços, no exercício de 2019.

6. Cadastro de Administradores da Entidade

6.1 Administradores da Entidade

Poder Executivo

Identificação do(a) Administrador

Nome: Rodrigo Locatelli Tisott

CPF: 77573447000

Cargo/Função: Prefeito Municipal


Mandato - Início e Término: 01/01/2017 a 31/12/2020

Não houve substituições formais no período.

7. Observações da Entidade para o TCE-RS

Qualquer divergência verificada neste relatório ou observação que a Entidade julgar relevante deverão ser informadas neste item.

NADA A DECLARAR



21901031266136238




CERTIFICAMOS, com base nos registros constantes na Entidade, a consistência das informações apresentadas neste relatório com as enviadas ao TCE.

BARRA DO GUARITA, 23 de Maio de 2019

INACIO VUNIBALDO SCHOLZ
Contabilista

RODRIGO LOCATELLI TISOTT
Prefeito Municipal



Neste RVE estão incluídos:	Sim	Não
Modelos da LRF do Executivo	<input checked="" type="checkbox"/>	<input type="checkbox"/>
Deverá ser consolidado para fins de LRF	<input checked="" type="checkbox"/>	<input type="checkbox"/>

1. Informações da Entidade

1.1 Dados Cadastrais da Administração Atual

CNPJ: 94726312000120

Período: 01/01/2019 a 31/05/2019

Tipo de entrega: Semestral

Prefeitura: PM DE BARRA DO GUARITA

Logradouro: Rua Sobradinho

nr: 9 compl:

Telefone: (55) 3616-1010

HomePage: www.barradogarita.rs.gov.br

E-Mail: pmguarita@gmail.com

Prefeito Municipal: RODRIGO LOCATELLI TISOTT

Contabilista: INACIO VUNIBALDO SCHOLZ

Número do CRC: 15426-O-2

1.2 Prestadora de Serviços de Informática

Não Possui Prestadora de Serviços de Informática

Nome: GOVBR SUL

CNPJ: 04311157000199

Telefone: (55)35132277

Responsável: RAFAEL MARIO SEBEN

E-Mail: comercial.sul@govbr.com.br

1.3 Sistemas Informatizados

- Contábil
- Financeiro
- Patrimonial
- Pessoal
- Orçamentário
- Tributário
- Folha de Pagamento
- Outros
- Nenhum

1.4 Participação com Consórcio Público

O Município não faz parte de nenhum Consórcio Público regido pela lei federal 11.107/2005

1.6 Entidades da Administração Indireta selecionadas pelo PAD


CNPJ	Nome	Tipo	é RPPS
94727898000148	FUNDO APOS. E DEMAIS BENEF. DOS SERV. - B. GUARITA	Autarquia	Sim

1.7 Entidades da Administração Indireta selecionadas pela Entidade

CNPJ	Nome	Tipo	é RPPS
94727898000148	FUNDO APOS. E DEMAIS BENEF. DOS SERV. - B. GUARITA	Autarquia	Sim

2. Informações Contábeis

2.1 Contas de Receita



31901032269243478


2.1.1 Resumo por Grupos

ESPECIFICAÇÃO DAS CONTAS DE RECEITA	ORÇADA	REALIZADA
RECEITAS CORRENTES		
Impostos, Taxas e Contribuicoes de Melhoria	456.450,00	191.822,62
Contribuicoes	100.000,00	29.776,86
Receita Patrimonial	109.100,00	15.056,54
Receita de Servicos	48.000,00	15.909,34
Transferencias Correntes	14.203.400,00	6.319.473,83
Outras Receitas Correntes	112.230,00	45.465,91
SOMA DAS RECEITAS CORRENTES	15.029.180,00	6.617.505,10
RECEITAS CORRENTES INTRA-ORÇAMENTÁRIAS		
SOMA DAS RECEITAS CORRENTES INTRA-ORÇAMENTÁRIAS	0,00	0,00
RECEITAS DE CAPITAL		
Amortizacao de Empréstimos	5.000,00	0,00
SOMA DAS RECEITAS DE CAPITAL	5.000,00	0,00
RECEITAS DE CAPITAL INTRA-ORÇAMENTÁRIAS		
SOMA DAS RECEITAS DE CAPITAL INTRA-ORÇAMENTÁRIAS	0,00	0,00
DEDUÇÕES DE RECEITA	-2.015.930,00	-992.462,31
TOTAL DAS RECEITAS	13.018.250,00	5.625.042,79

2.2 Contas de Despesa

2.2.1 Resumo do Balancete da Despesa

DISCRIMINAÇÃO	VALOR
Dotação Inicial	12.363.250,00
Atualização Monetária	0,00
Créditos Suplementares	606.000,00
Créditos Especiais	340.395,01
Créditos Extraordinários	0,00
Redução de Dotações	80.000,00
DOTAÇÃO COM ALTERAÇÕES	13.229.645,01
DESPESAS NO EXERCÍCIO ATUAL	VALOR
PODER EXECUTIVO	
Empenhado	5.444.152,66
Liquidado	4.564.420,59
Pago	4.541.321,41
SALDO A LIQUIDAR	879.732,07
SALDO A PAGAR	23.099,18
DESPESAS EM EXERCÍCIOS ANTERIORES	VALOR
Empenhado	2.403.063,38



Liquidado	2.185.108,57
Pago	2.174.468,38
SALDO A LIQUIDAR = EMPENHADO (-) LIQUIDADO	217.954,81
SALDO A PAGAR = LIQUIDADO (-) PAGO	10.640,19

2.2.2 Recursos para Abertura de Créditos Adicionais


ORIGEM DO RECURSO

Superávit Financeiro	526.000,00
Excesso de Arrecadação	340.395,01
Suplementações Orçamentárias na mesma entidade	80.000,00
Reduções Orçamentárias na mesma entidade	80.000,00

2.3 Contas de Verificação

2.3.1 Resumo por Grupos

	Saldo Inicial	Saldo Final
ATIVO CIRCULANTE	2.570.079,90D	4.053.867,01D
ATIVO NAO CIRCULANTE	17.067.636,78D	17.455.732,40D
PASSIVO CIRCULANTE	458.571,27C	641.083,97C
PASSIVO NAO-CIRCULANTE	653.155,22C	985.816,03C
PATRIMONIO LIQUIDO	18.525.990,19C	18.525.290,19C
PESSOAL E ENCARGOS	0,00	2.443.530,05D
BENEFICIOS PREVIDENCIARIOS E ASSISTENCIAIS	0,00	65.848,11D
USO DE BENS, SERVICOS E CONSUMO DE CAPITAL FIXO	0,00	987.419,70D
VARIACOES PATRIMONIAIS DIMINUTIVAS FINANCEIRAS	0,00	0,00
TRANSFERENCIAS E DELEGACOES CONCEDIDAS	0,00	1.067.883,18D
DESVALORIZACAO E PERDA DE ATIVOS E INCORPORACAO DE PASSIVOS	0,00	542.235,22D
TRIBUTARIAS	0,00	55.521,41D
CUSTO DAS MERCADORIAS VENDIDAS, DOS PRODUTOS VENDIDOS E DOS SERVICOS PRESTADOS	0,00	0,00
OUTRAS VARIACOES PATRIMONIAIS DIMINUTIVAS	0,00	0,00
IMPOSTOS, TAXAS E CONTRIBUICOES DE MELHORIA	0,00	226.048,75C
CONTRIBUICOES	0,00	29.776,86C
EXPLORACAO E VENDA DE BENS, SERVICOS E DIREITOS	0,00	27.169,64C
VARIACOES PATRIMONIAIS AUMENTATIVAS FINANCEIRAS	0,00	91.836,23C
TRANSFERENCIAS E DELEGACOES RECEBIDAS	0,00	6.076.004,15C
VALORIZACAO E GANHOS COM ATIVOS E DESINCORPORACAO DE PASSIVOS	0,00	0,00
OUTRAS VARIACOES PATRIMONIAIS AUMENTATIVAS	0,00	69.011,26C
PLANEJAMENTO APROVADO	0,00	0,00
ORCAMENTO APROVADO	0,00	31.692.047,67D
INSCRICAO DE RESTOS A PAGAR	503.780,30D	503.780,30D
EXECUCAO DO PLANEJAMENTO	0,00	0,00
EXECUCAO DO ORCAMENTO	0,00	31.692.047,67C
EXECUCAO DE RESTOS A PAGAR	503.780,30C	503.780,30C
ATOS POTENCIAIS	0,00	7.842.773,54D
ADMINISTRACAO FINANCEIRA	2.049.299,06D	38.312.031,38D
DIVIDA ATIVA	498.667,02D	667.923,04D
RISCOS FISCAIS	0,00	0,00



	Saldo Inicial	Saldo Final
CONSORCIOS PUBLICOS	0,00	0,00
CUSTOS	0,00	0,00
OUTROS CONTROLES	150,00D	150,00D
EXECUCAO DOS ATOS POTENCIAIS	0,00	7.842.773,54C
EXECUCAO DA ADMINISTRACAO FINANCEIRA	2.049.299,06C	38.312.031,38C
EXECUCAO DA DIVIDA ATIVA	498.667,02C	667.923,04C
EXECUCAO DOS RISCOS FISCAIS	0,00	0,00
EXECUCAO DOS CONSORCIOS PUBLICOS	0,00	0,00
APURACAO DE CUSTOS	0,00	0,00
OUTROS CONTROLES	150,00C	150,00C

2.3.3 Disponibilidade Financeira

PODER EXECUTIVO	Saldo Inicial	Saldo Final
Caixa	85,76D	5.614,71D
Bancos Conta Movimento	2.048.682,85D	2.638.315,58D
Bancos Conta Aplicação	0,00	0,00
Outros	0,00	0,00
TOTAL PODER EXECUTIVO	2.048.768,61D	2.643.930,29D

RPPS	Saldo Inicial	Saldo Final
Caixa	0,00	0,00
Bancos Conta Movimento	0,00	0,00
Bancos Conta Aplicação	0,00	0,00
Outros	0,00	0,00
TOTAL RPPS	0,00	0,00


OUTROS	Saldo Inicial	Saldo Final
Caixa	0,00	0,00
Bancos Conta Movimento	0,00	0,00
Bancos Conta Aplicação	0,00	0,00
Outros	0,00	0,00
TOTAL OUTROS	0,00	0,00

TOTAL	Saldo Inicial	Saldo Final
TOTAL	2.048.768,61D	2.643.930,29D

2.5 Valores do Exercício Anterior

CONTAS DE DESPESA	Empenhado	Liquidado	Pago
1º Bimestre	2.093.840,50	1.704.696,66	1.592.293,64
2º Bimestre	2.248.290,89	2.279.980,06	2.058.805,89
3º Bimestre	2.419.275,14	2.135.894,60	2.238.470,87
4º Bimestre	2.275.121,11	2.247.197,81	2.323.522,39
5º Bimestre	1.653.013,75	1.781.798,26	1.811.430,14
6º Bimestre	2.514.956,76	2.765.394,13	2.821.522,42

CONTAS DE RECEITA	Orçado	Realizado
RECEITAS CORRENTES	14.377.385,00	14.955.174,08



CONTAS DE RECEITA	Orçado	Realizado
RECEITAS CORRENTES INTRA-ORÇAMENTÁRIA	0,00	0,00
RECEITAS DE CAPITAL	20.000,00	251.750,00
RECEITAS DE CAPITAL INTRA-ORÇAMENTÁRIA	0,00	0,00
DEDUÇÕES DA RECEITA	Orçado	Realizado
DEDUCOES	-1.958.585,00	-2.065.420,70
TOTAL CONTAS DE RECEITA	12.438.800,00	13.141.503,38

2.6 Certidão de Decisão - Título Executivo do TCE-RS

Contas Patrimoniais

Cod. Conta	Descrição	Valor Contábil	Adição/Exclusão	Valor Ajustado
SELEÇÃO AUTOMÁTICA				
113812701000000	INSCRICAO DE CERTIDAO DE DECISAO - TITULO EXECUTIVO DO TCE-RS	187.533,46	0,00	187.533,46
121219899010000	INSCRICAO DE CERTIDAO DE DECISAO - TITULO EXECUTIVO DO TCE/RS	2.118.730,64	0,00	2.118.730,64
TOTAL DAS CONTAS PATRIMONIAIS		2.306.264,10	0,00	2.306.264,10

Contas de Receita

Cod. Conta	Descrição	Valor Contábil	Adição/Exclusão	Valor Ajustado
SELEÇÃO AUTOMÁTICA				
		0,00	0,00	0,00
TOTAL DAS CONTAS DE RECEITA		0,00	0,00	0,00

2.6.1 Justificativas da Certidão de Decisão - Título Executivo do TCE-RS

OS TITULOS EXECUTIVOS ESTÃO NA ASSESSORIA JURIDICA PARA AS DEVIDAS PROVIDENCIAS.


2.7 Arquivo Livro Diário Geral (TCE_4111)

2.7.1 Arquivo Livro Diário Geral

Especificações	SOMA TOTAL DOS VALORES	
	DÉBITO	CRÉDITO
Disponibilidades - CTA_DISP.TXT	10.765.517,87	10.170.356,19
Demais Contas	167.935.086,97	168.530.248,65
Totais	178.700.604,84	178.700.604,84
Número Total dos Registros que compõem o arquivo (Campo Finalizador)		94.728

3. Índices Constitucionais


3.2 Índices Constitucionais Referentes à Educação (MDE+FUNDEB)



31901032269243478

3.2.1 Base de Cálculo Constitucional da Receita da Educação (MDE + FUNDEB), a Partir das Contas

Cód. Conta	Descrição	Valor Contábil	Adição/Exclusão	Valor Ajustado
SELEÇÃO AUTOMÁTICA				
11130311010100000000	IRRF sobre Rendimentos do Trabalho - Principal - Ativos/Inativos do Poder Executivo/Indiretas - PROPRIO	30.307,01	0,00	30.307,01
11130311010200000000	IRRF sobre Rendimentos do Trabalho - Principal - Ativos/Inativos do Poder Executivo/Indiretas - MDE	12.627,92	0,00	12.627,92
11130311010300000000	IRRF sobre Rendimentos do Trabalho - Principal - Ativos/Inativos do Poder Executivo/Indiretas- ASPS	7.576,75	0,00	7.576,75
11130311020100000000	IRRF sobre Rendimentos do Trabalho - Principal - Ativos/Inativos do Poder Legislativo - PROPRIO	5.520,29	0,00	5.520,29
11130311020200000000	IRRF sobre Rendimentos do Trabalho - Principal - Ativos/Inativos do Poder Legislativo - MDE	2.300,12	0,00	2.300,12
11130311020300000000	IRRF sobre Rendimentos do Trabalho - Principal - Ativos/Inativos do Poder Legislativo - ASPS	1.380,08	0,00	1.380,08
11130341010100000000	IRRF - Outros Rendimentos - Principal - Poder Executivo - PROPRIO	99,35	0,00	99,35
11130341010200000000	IRRF - Outros Rendimentos - Principal - Poder Executivo - Principal - MDE	41,40	0,00	41,40
11130341010300000000	IRRF - Outros Rendimentos - Principal - Poder Executivo - Principal - ASPS	24,84	0,00	24,84
11180111010000000000	IPTU - Principal - PROPRIO	32.228,70	0,00	32.228,70
11180111020000000000	IPTU - Principal - MDE	13.430,06	0,00	13.430,06
11180111030000000000	IPTU - Principal - ASPS	8.056,39	0,00	8.056,39
11180113010000000000	IPTU - Divida Ativa - PROPRIO	4.827,67	0,00	4.827,67
11180113020000000000	IPTU - Divida Ativa - MDE	2.012,00	0,00	2.012,00
11180113030000000000	IPTU - Divida Ativa - ASPS	1.206,77	0,00	1.206,77
11180114010000000000	IPTU - Divida Ativa - Multas e Juros - PROPRIO	1.519,64	0,00	1.519,64
11180114020000000000	IPTU - Divida Ativa - Multas e Juros - MDE	633,51	0,00	633,51
11180114030000000000	IPTU - Divida Ativa - Multas e Juros - ASPS	379,69	0,00	379,69
11180141010000000000	ITBI - Principal - PROPRIO	7.413,18	0,00	7.413,18
11180141020000000000	ITBI - Principal - MDE	3.088,83	0,00	3.088,83
11180141030000000000	ITBI - Principal - ASPS	1.853,26	0,00	1.853,26
11180231010000000000	ISS - Principal - PROPRIO	7.631,91	0,00	7.631,91
11180231020000000000	ISS - Principal - MDE	3.180,30	0,00	3.180,30
11180231030000000000	ISS - Principal - ASPS	1.908,07	0,00	1.908,07
11180232010000000000	ISS - Multas e Juros - PROPRIO	76,43	0,00	76,43
11180232020000000000	ISS - Multas e Juros - MDE	32,09	0,00	32,09
11180232030000000000	ISS - Multas e Juros - ASPS	19,14	0,00	19,14
11180233010000000000	ISS - Divida Ativa - PROPRIO	613,45	0,00	613,45
11180233020000000000	ISS - Divida Ativa - MDE	255,86	0,00	255,86
11180233030000000000	ISS - Divida Ativa - ASPS	153,36	0,00	153,36
11180234010000000000	ISS - Divida Ativa -Multas e Juros - PROPRIO	80,90	0,00	80,90
11180234020000000000	ISS - Divida Ativa -Multas e Juros - MDE	33,70	0,00	33,70
11180234030000000000	ISS - Divida Ativa -Multas e Juros - ASPS	20,12	0,00	20,12
17180121010000000000	Cota-Parte do FPM - Cota Mensal - Principal - PROPRIO	2.203.537,08	0,00	2.203.537,08
17180121020000000000	Cota-Parte do FPM - Cota Mensal - Principal - MDE	183.628,08	0,00	183.628,08
17180121030000000000	Cota-Parte do FPM - Cota Mensal - Principal - ASPS	550.884,10	0,00	550.884,10
17180121040000000000	Cota-Parte do FPM - Cota Mensal - Principal - FUNDEB	734.512,20	0,00	734.512,20
17180151010000000000	Cota-Parte do ITR - Principal - PROPRIO	14,88	0,00	14,88
17180151020000000000	Cota-Parte do ITR - Principal - MDE	1,24	0,00	1,24



31901032269243478

Cód. Conta	Descrição	Valor Contábil	Adição/Exclusão	Valor Ajustado
17180151030000000000	Cota-Parte do ITR - Principal - ASPS	3,71	0,00	3,71
17180151040000000000	Cota-Parte do ITR - Principal - FUNDEB	4,95	0,00	4,95
17280111010000000000	Cota-Parte do ICMS - Principal - PROPRIO	642.938,11	0,00	642.938,11
17280111020000000000	Cota-Parte do ICMS - Principal - MDE	53.578,17	0,00	53.578,17
17280111030000000000	Cota-Parte do ICMS - Principal- ASPS	160.734,52	0,00	160.734,52
17280111040000000000	Cota-Parte do ICMS - Principal - FUNDEB	214.312,73	0,00	214.312,73
17280121010000000000	Cota-Parte do IPVA - Principal - PROPRIO	76.156,82	0,00	76.156,82
17280121020000000000	Cota-Parte do IPVA - Principal - MDE	6.346,39	0,00	6.346,39
17280121030000000000	Cota-Parte do IPVA - Principal - ASPS	19.039,21	0,00	19.039,21
17280121040000000000	Cota-Parte do IPVA - Principal - FUNDEB	25.385,60	0,00	25.385,60
17280131010000000000	Cota-Parte do IPI - Municípios - Principal - PROPRIO	10.324,06	0,00	10.324,06
17280131020000000000	Cota-Parte do IPI - Municípios - Principal - MDE	860,33	0,00	860,33
17280131030000000000	Cota-Parte do IPI - Municípios - Principal - ASPS	2.581,03	0,00	2.581,03
17280131040000000000	Cota-Parte do IPI - Municípios - Principal - FUNDEB	3.441,36	0,00	3.441,36
91118011101000000000	Deducao - IPTU - Principal - PROPRIO	-6.304,12	0,00	-6.304,12
91118011102000000000	Deducao - IPTU - Principal - MDE	-2.628,02	0,00	-2.628,02
91118011103000000000	Deducao - IPTU - Principal - ASPS	-1.575,05	0,00	-1.575,05
91118011401000000000	Deducao - IPTU - Divida Ativa - Multas e Juros - PROPRIO	-994,37	0,00	-994,37
91118011402000000000	Deducao - IPTU - Divida Ativa - Multas e Juros - MDE	-414,51	0,00	-414,51
91118011403000000000	Deducao - IPTU - Divida Ativa - Multas e Juros - ASPS	-248,44	0,00	-248,44
91118023401000000000	Deducao - ISS - Divida Ativa -Multas e Juros - PROPRIO	-80,90	0,00	-80,90
91118023402000000000	Deducao - ISS - Divida Ativa -Multas e Juros - MDE	-33,70	0,00	-33,70
91118023403000000000	Deducao - ISS - Divida Ativa -Multas e Juros - ASPS	-20,12	0,00	-20,12
91728011101000000000	Deducao - Cota-Parte do ICMS - Principal - PROPRIO	-329,99	0,00	-329,99
SUBTOTAL		5.026.188,14	0,00	5.026.188,14

TOTAL I - Base Receita Educação (MDE + FUNDEB) - 25% da Receita Ajustada 1.256.547,03

3.2.2 Base de Cálculo Constitucional da Receita da Educação (MDE + FUNDEB), a Partir dos Recursos Vinculados


Cód. Recurso	Descrição	Valor Contábil	Adição/Exclusão	Valor Ajustado
20	RECEITA TRIBUTÁRIA	37.635,79	0,00	37.635,79
20	TRANSFERÊNCIAS CORRENTES	244.414,21	0,00	244.414,21
20	DEDUÇÕES DA RECEITA TRIBUTÁRIA	-3.076,23	0,00	-3.076,23
31	TRANSFERÊNCIAS CORRENTES	977.656,84	0,00	977.656,84
TOTAL II		1.256.630,61	0,00	1.256.630,61

3.2.3 Cálculo da Despesa Constitucional com Educação (MDE + FUNDEB), por Recursos Vinculados

Cód. Recurso	Descrição da Subfunção	Valor Contábil	Adição/Exclusão	Valor Ajustado
20	Ensino Fundamental	358.681,72	0,00	358.681,72
20	Educação Infantil	180.560,28	0,00	180.560,28
31	Ensino Fundamental	505.482,36	0,00	505.482,36
31	Educação Infantil	189.010,01	0,00	189.010,01
SUBTOTAL I		1.233.734,37	0,00	1.233.734,37

3.2.4 Cálculo da Despesa Constitucional com Educação (MDE + FUNDEB), Contabilizada nas Contas Patrimoniais

Cód. Conta	Descrição	Valor Contábil	Adição/Exclusão	Valor Ajustado
SELEÇÃO AUTOMÁTICA				



Cód. Conta	Descrição	Valor Contábil	Adição/Exclusão	Valor Ajustado
		0,00	0,00	0,00
SUBTOTAL II		0,00	0,00	0,00
(+) Perda com o FUNDEB		72.005,87	0,00	72.005,87
(-) Desp. Liq. com Rend. da MDE + FUNDEB		714,84	0,00	714,84
		% de Aplicação		Valor Aplicado
TOTAL III - Gastos Constitucionais com Educação (MDE + FUNDEB)		25,96		1.305.025,40

3.2.5 Despesas Executadas como Contrapartida da Educação

Cód. Contrapartida	Cód. RV	Descrição da Subfunção	Valor Contábil	Adição/Exclusão	Valor Ajustado
TOTAL			0,00	0,00	0,00

3.3 Índices Constitucionais Referentes ao FUNDEB

3.3.1 Base de Cálculo Constitucional da Receita do FUNDEB, a Partir das Contas


Cód. Conta	Descrição	Valor Contábil	Adição/Exclusão	Valor Ajustado
SELEÇÃO AUTOMÁTICA				
17180121010000000000	Cota-Parte do FPM - Cota Mensal - Principal - PROPRIO	2.203.537,08	0,00	2.203.537,08
17180121020000000000	Cota-Parte do FPM - Cota Mensal - Principal - MDE	183.628,08	0,00	183.628,08
17180121030000000000	Cota-Parte do FPM - Cota Mensal - Principal - ASPS	550.884,10	0,00	550.884,10
17180121040000000000	Cota-Parte do FPM - Cota Mensal - Principal - FUNDEB	734.512,20	0,00	734.512,20
17180151010000000000	Cota-Parte do ITR - Principal - PROPRIO	14,88	0,00	14,88
17180151020000000000	Cota-Parte do ITR - Principal - MDE	1,24	0,00	1,24
17180151030000000000	Cota-Parte do ITR - Principal - ASPS	3,71	0,00	3,71
17180151040000000000	Cota-Parte do ITR - Principal - FUNDEB	4,95	0,00	4,95
17280111010000000000	Cota-Parte do ICMS - Principal - PROPRIO	642.938,11	0,00	642.938,11
17280111020000000000	Cota-Parte do ICMS - Principal - MDE	53.578,17	0,00	53.578,17
17280111030000000000	Cota-Parte do ICMS - Principal - ASPS	160.734,52	0,00	160.734,52
17280111040000000000	Cota-Parte do ICMS - Principal - FUNDEB	214.312,73	0,00	214.312,73
17280121010000000000	Cota-Parte do IPVA - Principal - PROPRIO	76.156,82	0,00	76.156,82
17280121020000000000	Cota-Parte do IPVA - Principal - MDE	6.346,39	0,00	6.346,39
17280121030000000000	Cota-Parte do IPVA - Principal - ASPS	19.039,21	0,00	19.039,21
17280121040000000000	Cota-Parte do IPVA - Principal - FUNDEB	25.385,60	0,00	25.385,60
17280131010000000000	Cota-Parte do IPI - Municípios - Principal - PROPRIO	10.324,06	0,00	10.324,06
17280131020000000000	Cota-Parte do IPI - Municípios - Principal - MDE	860,33	0,00	860,33
17280131030000000000	Cota-Parte do IPI - Municípios - Principal - ASPS	2.581,03	0,00	2.581,03
17280131040000000000	Cota-Parte do IPI - Municípios - Principal - FUNDEB	3.441,36	0,00	3.441,36
91728011101000000000	Deducao - Cota-Parte do ICMS - Principal - PROPRIO	-329,99	0,00	-329,99
SUBTOTAL		4.887.954,58	0,00	4.887.954,58

Total I - Base Receita do FUNDEB - 20% da Receita Ajustada **977.590,92**

3.3.2 Base de Cálculo Constitucional da Receita do FUNDEB, a Partir dos Recursos

Cód. Recurso	Descrição	Valor Contábil	Adição/Exclusão	Valor Ajustado
31	TRANSFERÊNCIAS CORRENTES	977.656,84	0,00	977.656,84
TOTAL II		977.656,84	0,00	977.656,84

3.3.3 Cálculo da Despesa Constitucional com FUNDEB, a Partir dos Recursos



Cód. Recurso	Descrição da Subfunção	Valor Contábil	Adição/Exclusão	Valor Ajustado
31	Ensino Fundamental	505.482,36	0,00	505.482,36
31	Educação Infantil	189.010,01	0,00	189.010,01
SUBTOTAL I		694.492,37	0,00	694.492,37
(+ Perda com o FUNDEB		72.005,87	0,00	72.005,87
(-) Desp. Liq. com Rend. do FUNDEB		714,84	0,00	714,84
		% de Aplicação		Valor Aplicado
TOTAL III - Gastos Constitucionais com FUNDEB		15,67		765.783,40

3.3.4 Cálculo da Proporção de 60% destinada ao pagamento dos Profissionais do Magistério (Art. 60, XII do ADCT)

3.3.4.1 Base de Cálculo para aplicação dos 60% dos Recursos do FUNDEB - Exercício de 2019

Cód. Conta	Descrição da Subfunção	Valor Contábil	Adição/Exclusão	Valor Ajustado
SELEÇÃO AUTOMÁTICA				
13210011010200000000	Remuneracao de Depositos Bancarios de Recursos Vinculados - FUNDEB - Principal	714,84	0,00	714,84
17580111000000000000	Transferencias de Recursos do Fundo de Manutencao e Desenvolvimento da Educacao Basica e de Valorizacao dos Profissionais da Educacao - FUNDEB - Principal	905.650,97	0,00	905.650,97
Total		906.365,81	0,00	906.365,81
Base da Receita - 60% do Retorno do FUNDEB				543.819,49

3.3.4.2 Aplicação dos Recursos do FUNDEB destinada ao pagamento dos Profissionais do Magistério - Exercício de 2019

Cód. Recurso	Descrição da Subfunção	Valor Contábil	Adição/Exclusão	Valor Ajustado
31	Ensino Fundamental	498.782,36	0,00	498.782,36
31	Educação Infantil	188.924,05	0,00	188.924,05
TOTAL		687.706,41	0,00	687.706,41
% de Aplicação				75,88

3.3.5 Cálculo da Base de Verificação do § 2º do art. 21 da Lei do FUNDEB

3.3.5.1 Base de Cálculo do Superávit do FUNDEB - Exercício Anterior

Rendimentos do FUNDEB - Exercício de 2018	4.930,54	0,00	4.930,54	
TOTAL	4.930,54	0,00	4.930,54	
Limite para Aplicação no 1º Trimestre do Exercício Seguinte: 5%				246,53


3.3.5.2 Despesas Liquidadas com Recursos do Superávit do FUNDEB - Exercício de 2019 (Janeiro - Junho)

Cód. Recurso	Descrição da Subfunção	Valor Contábil	Adição/Exclusão	Valor Ajustado
TOTAL		0,00	0,00	0,00

3.5 Índices Constitucionais Referentes à Saúde - ASPS


3.5.1 Base de Cálculo Constitucional da Receita da Saúde (ASPS), a Partir das Contas

Cód. Conta	Descrição	Valor Contábil	Adição/Exclusão	Valor Ajustado
SELEÇÃO AUTOMÁTICA				



31901032269243478

Cód. Conta	Descrição	Valor Contábil	Adição/Exclusão	Valor Ajustado
11130311010100000000	IRRF sobre Rendimentos do Trabalho - Principal - Ativos/Inativos do Poder Executivo/Indiretas - PROPRIO	30.307,01	0,00	30.307,01
11130311010200000000	IRRF sobre Rendimentos do Trabalho - Principal - Ativos/Inativos do Poder Executivo/Indiretas - MDE	12.627,92	0,00	12.627,92
11130311010300000000	IRRF sobre Rendimentos do Trabalho - Principal - Ativos/Inativos do Poder Executivo/Indiretas- ASPS	7.576,75	0,00	7.576,75
11130311020100000000	IRRF sobre Rendimentos do Trabalho - Principal - Ativos/Inativos do Poder Legislativo - PROPRIO	5.520,29	0,00	5.520,29
11130311020200000000	IRRF sobre Rendimentos do Trabalho - Principal - Ativos/Inativos do Poder Legislativo - MDE	2.300,12	0,00	2.300,12
11130311020300000000	IRRF sobre Rendimentos do Trabalho - Principal - Ativos/Inativos do Poder Legislativo - ASPS	1.380,08	0,00	1.380,08
11130341010100000000	IRRF - Outros Rendimentos - Principal - Poder Executivo - PROPRIO	99,35	0,00	99,35
11130341010200000000	IRRF - Outros Rendimentos - Principal - Poder Executivo - Principal - MDE	41,40	0,00	41,40
11130341010300000000	IRRF - Outros Rendimentos - Principal - Poder Executivo - Principal - ASPS	24,84	0,00	24,84
11180111010000000000	IPTU - Principal - PROPRIO	32.228,70	0,00	32.228,70
11180111020000000000	IPTU - Principal - MDE	13.430,06	0,00	13.430,06
11180111030000000000	IPTU - Principal - ASPS	8.056,39	0,00	8.056,39
11180113010000000000	IPTU - Divida Ativa - PROPRIO	4.827,67	0,00	4.827,67
11180113020000000000	IPTU - Divida Ativa - MDE	2.012,00	0,00	2.012,00
11180113030000000000	IPTU - Divida Ativa - ASPS	1.206,77	0,00	1.206,77
11180114010000000000	IPTU - Divida Ativa - Multas e Juros - PROPRIO	1.519,64	0,00	1.519,64
11180114020000000000	IPTU - Divida Ativa - Multas e Juros - MDE	633,51	0,00	633,51
11180114030000000000	IPTU - Divida Ativa - Multas e Juros - ASPS	379,69	0,00	379,69
11180141010000000000	ITBI - Principal - PROPRIO	7.413,18	0,00	7.413,18
11180141020000000000	ITBI - Principal - MDE	3.088,83	0,00	3.088,83
11180141030000000000	ITBI - Principal - ASPS	1.853,26	0,00	1.853,26
11180231010000000000	ISS - Principal - PROPRIO	7.631,91	0,00	7.631,91
11180231020000000000	ISS - Principal - MDE	3.180,30	0,00	3.180,30
11180231030000000000	ISS - Principal - ASPS	1.908,07	0,00	1.908,07
11180232010000000000	ISS - Multas e Juros - PROPRIO	76,43	0,00	76,43
11180232020000000000	ISS - Multas e Juros - MDE	32,09	0,00	32,09
11180232030000000000	ISS - Multas e Juros - ASPS	19,14	0,00	19,14
11180233010000000000	ISS - Divida Ativa - PROPRIO	613,45	0,00	613,45
11180233020000000000	ISS - Divida Ativa - MDE	255,86	0,00	255,86
11180233030000000000	ISS - Divida Ativa - ASPS	153,36	0,00	153,36
11180234010000000000	ISS - Divida Ativa -Multas e Juros - PROPRIO	80,90	0,00	80,90
11180234020000000000	ISS - Divida Ativa -Multas e Juros - MDE	33,70	0,00	33,70
11180234030000000000	ISS - Divida Ativa -Multas e Juros - ASPS	20,12	0,00	20,12
17180121010000000000	Cota-Parte do FPM - Cota Mensal - Principal - PROPRIO	2.203.537,08	0,00	2.203.537,08
17180121020000000000	Cota-Parte do FPM - Cota Mensal - Principal - MDE	183.628,08	0,00	183.628,08
17180121030000000000	Cota-Parte do FPM - Cota Mensal - Principal - ASPS	550.884,10	0,00	550.884,10
17180121040000000000	Cota-Parte do FPM - Cota Mensal - Principal - FUNDEB	734.512,20	0,00	734.512,20
17180151010000000000	Cota-Parte do ITR - Principal - PROPRIO	14,88	0,00	14,88
17180151020000000000	Cota-Parte do ITR - Principal - MDE	1,24	0,00	1,24
17180151030000000000	Cota-Parte do ITR - Principal - ASPS	3,71	0,00	3,71
17180151040000000000	Cota-Parte do ITR - Principal - FUNDEB	4,95	0,00	4,95
17280111010000000000	Cota-Parte do ICMS - Principal - PROPRIO	642.938,11	0,00	642.938,11



31901032269243478

Cód. Conta	Descrição	Valor Contábil	Adição/Exclusão	Valor Ajustado
17280111020000000000	Cota-Parte do ICMS - Principal - MDE	53.578,17	0,00	53.578,17
17280111030000000000	Cota-Parte do ICMS - Principal- ASPS	160.734,52	0,00	160.734,52
17280111040000000000	Cota-Parte do ICMS - Principal - FUNDEB	214.312,73	0,00	214.312,73
17280121010000000000	Cota-Parte do IPVA - Principal - PROPRIO	76.156,82	0,00	76.156,82
17280121020000000000	Cota-Parte do IPVA - Principal - MDE	6.346,39	0,00	6.346,39
17280121030000000000	Cota-Parte do IPVA - Principal - ASPS	19.039,21	0,00	19.039,21
17280121040000000000	Cota-Parte do IPVA - Principal - FUNDEB	25.385,60	0,00	25.385,60
17280131010000000000	Cota-Parte do IPI - Municípios - Principal - PROPRIO	10.324,06	0,00	10.324,06
17280131020000000000	Cota-Parte do IPI - Municípios - Principal - MDE	860,33	0,00	860,33
17280131030000000000	Cota-Parte do IPI - Municípios - Principal - ASPS	2.581,03	0,00	2.581,03
17280131040000000000	Cota-Parte do IPI - Municípios - Principal - FUNDEB	3.441,36	0,00	3.441,36
91118011101000000000	Deducao - IPTU - Principal - PROPRIO	-6.304,12	0,00	-6.304,12
91118011102000000000	Deducao - IPTU - Principal - MDE	-2.628,02	0,00	-2.628,02
91118011103000000000	Deducao - IPTU - Principal - ASPS	-1.575,05	0,00	-1.575,05
91118011401000000000	Deducao - IPTU - Divida Ativa - Multas e Juros - PROPRIO	-994,37	0,00	-994,37
91118011402000000000	Deducao - IPTU - Divida Ativa - Multas e Juros - MDE	-414,51	0,00	-414,51
91118011403000000000	Deducao - IPTU - Divida Ativa - Multas e Juros - ASPS	-248,44	0,00	-248,44
91118023401000000000	Deducao - ISS - Divida Ativa -Multas e Juros - PROPRIO	-80,90	0,00	-80,90
91118023402000000000	Deducao - ISS - Divida Ativa -Multas e Juros - MDE	-33,70	0,00	-33,70
91118023403000000000	Deducao - ISS - Divida Ativa -Multas e Juros - ASPS	-20,12	0,00	-20,12
91728011101000000000	Deducao - Cota-Parte do ICMS - Principal - PROPRIO	-329,99	0,00	-329,99
SUBTOTAL I		5.026.188,14	0,00	5.026.188,14
TOTAL I - Base Receita Saúde (ASPS) - 15% da Receita Ajustada				753.928,22

3.5.2 Base de Cálculo Constitucional da Receita da Saúde (ASPS), a Partir dos Recursos Vinculados

Cód. Recurso	Descrição	Valor Contábil	Adição/Exclusão	Valor Ajustado
40	RECEITA TRIBUTÁRIA	22.578,47	0,00	22.578,47
40	TRANSFERÊNCIAS CORRENTES	733.242,57	0,00	733.242,57
40	DEDUÇÕES DA RECEITA TRIBUTÁRIA	-1.843,61	0,00	-1.843,61
TOTAL II		753.977,43	0,00	753.977,43

3.5.3 Cálculo da Despesa Constitucional com Saúde (ASPS), por Recursos Vinculados

Cód. Recurso	Descrição da Subfunção	Valor Contábil	Adição/Exclusão	Valor Ajustado
40	Atenção Básica	938.189,30	0,00	938.189,30
SUBTOTAL I		938.189,30	0,00	938.189,30


3.5.4 Dedução da Despesa Constitucional com Saúde (ASPS)

Gastos com aposentadorias e pensões

Cód. Recurso	Cód. Conta	Valor Contábil	Adição/Exclusão	Valor Ajustado
		0,00	0,00	0,00
SUBTOTAL II		0,00	0,00	0,00
(-) Despesa Liquidada com Rendimentos das ASPS		317,96	0,00	317,96
SUBTOTAL III		317,96	0,00	317,96

% de Aplicação

Valor Aplicado



31901032269243478

TOTAL IV - Gastos Constitucionais com Saúde (ASPS) 18,66 937.871,34


3.5.5 Despesas Executadas como Contrapartida da Saúde

Cód. Contrapartida	Cód. RV	Descrição da Subfunção	Valor Contábil	Adição/Exclusão	Valor Ajustado
TOTAL			0,00	0,00	0,00

4. Avisos Exibidos na Verificação dos Arquivos Texto

4.1 Avisos Exibidos


Nome do Arquivo	Cód. de Erro	Linha	Campo	Status	Descrição
CREDOR.TXT	CRE_14	0	0	AVISO	Percentuais de Unidades da Federação Inválidos: 2%
CREDOR.TXT	CRE_15	0	0	AVISO	Percentuais de Campos Endereço + Cidade + UF em Branco: 2%
EMPENHO.TXT	EMP_63	0	0	AVISO	1 ocorrência(s) da licitação nr. 1, ano 2019, modalidade PRI (Processo de Inexigibilidade), não cadastrada no Licitacon.
EMPENHO.TXT	EMP_63	0	0	AVISO	2 ocorrência(s) da licitação nr. 1, ano 2019, modalidade PRP (Pregão Presencial), não cadastrada no Licitacon.
EMPENHO.TXT	EMP_63	0	0	AVISO	1 ocorrência(s) da licitação nr. 2, ano 2019, modalidade PRI (Processo de Inexigibilidade), não cadastrada no Licitacon.
EMPENHO.TXT	EMP_63	0	0	AVISO	2 ocorrência(s) da licitação nr. 2, ano 2019, modalidade PRP (Pregão Presencial), não cadastrada no Licitacon.
EMPENHO.TXT	EMP_63	0	0	AVISO	1 ocorrência(s) da licitação nr. 3, ano 2019, modalidade PRP (Pregão Presencial), não cadastrada no Licitacon.
EMPENHO.TXT	EMP_63	0	0	AVISO	1 ocorrência(s) da licitação nr. 4, ano 2019, modalidade PRP (Pregão Presencial), não cadastrada no Licitacon.
EMPENHO.TXT	EMP_63	0	0	AVISO	1 ocorrência(s) da licitação nr. 7, ano 2019, modalidade PRP (Pregão Presencial), não cadastrada no Licitacon.
EMPENHO.TXT	EMP_63	0	0	AVISO	19 ocorrência(s) da licitação nr. 8, ano 2019, modalidade PRP (Pregão Presencial), não cadastrada no Licitacon.
EMPENHO.TXT	EMP_63	0	0	AVISO	61 ocorrência(s) da licitação nr. 9, ano 2019, modalidade PRP (Pregão Presencial), não cadastrada no Licitacon.
EMPENHO.TXT	EMP_63	0	0	AVISO	9 ocorrência(s) da licitação nr. 10, ano 2019, modalidade PRP (Pregão Presencial), não cadastrada no Licitacon.
EMPENHO.TXT	EMP_73	0	0		O percentual de ocorrências de Modalidade da Licitação/Forma de Contratação em "NSA - Não se aplica" equivale a 35,714%
EMPENHO.TXT	CRE_19	0	0	AVISO	Credor ANILDO ALIEVI associado ao Código do Credor 574 possui um CNPJ inválido cadastrado, 99999999999
EMPENHO.TXT	CRE_19	0	0	AVISO	Credor CONFEDERACAO NACIONAL DE MUNICIPIOS-CNM associado ao Código do Credor 362 possui um CNPJ inválido cadastrado, 99999999999
EMPENHO.TXT	CRE_19	0	0	AVISO	Credor CONSELHO REGIONAL DE ENGENHARIA E ARQUITETURA associado ao Código do Credor 259 possui um CNPJ inválido cadastrado, 99999999999
EMPENHO.TXT	CRE_19	0	0	AVISO	Credor DETRAN - DEPARTAMENTO DE TRANSITO associado ao Código do Credor 496 possui um CNPJ inválido cadastrado, 99999999999
EMPENHO.TXT	CRE_19	0	0	AVISO	Credor FGTS associado ao Código do Credor 50 possui um CNPJ inválido cadastrado, 99999999999
EMPENHO.TXT	CRE_19	0	0	AVISO	Credor INMETRO - RS associado ao Código do Credor 516 possui um CNPJ inválido cadastrado, 99999999999
EMPENHO.TXT	CRE_19	0	0	AVISO	Credor LENIRA BORGES ALVES associado ao Código do Credor 1654 possui um CNPJ inválido cadastrado, 99999999999
EMPENHO.TXT	CRE_19	0	0	AVISO	Credor PASEP associado ao Código do Credor 49 possui um CNPJ inválido cadastrado, 99999999999
EMPENHO.TXT	CRE_19	0	0	AVISO	Credor PODER JUDICIARIO DO ESTADO DO RIO GRANDE DO SUL associado ao Código do Credor 1443 possui um CNPJ inválido cadastrado, 99999999999
EMPENHO.TXT	CRE_19	0	0	AVISO	Credor ROQUE DE OLIVEIRA MORAIS associado ao Código do Credor 940 possui um CNPJ inválido cadastrado, 99999999999
LIQUIDAC.TXT	LIQ_32	0	0	AVISO	Contrato Padrão TCE nr. 1, Contrato nr. 01, ano 2019, tipo de instrumento contratual C (Contrato), não cadastrado no Licitacon.
LIQUIDAC.TXT	LIQ_32	0	0	AVISO	Contrato Padrão TCE nr. 2, Contrato nr. 2, ano 2019, tipo de instrumento contratual C (Contrato), não cadastrado no Licitacon.
LIQUIDAC.TXT	LIQ_32	0	0	AVISO	Contrato Padrão TCE nr. 7, Contrato nr. 7, ano 2019, tipo de instrumento contratual C (Contrato), não cadastrado no Licitacon.
LIQUIDAC.TXT	LIQ_32	0	0	AVISO	Contrato Padrão TCE nr. 8, Contrato nr. 8, ano 2019, tipo de instrumento contratual C (Contrato), não cadastrado no Licitacon.
LIQUIDAC.TXT	LIQ_32	0	0	AVISO	Contrato Padrão TCE nr. 9, Contrato nr. 9, ano 2019, tipo de instrumento contratual C (Contrato), não cadastrado no Licitacon.
LIQUIDAC.TXT	LIQ_32	0	0	AVISO	Contrato Padrão TCE nr. 10, Contrato nr. 10, ano 2019, tipo de instrumento contratual C (Contrato), não cadastrado no Licitacon.
LIQUIDAC.TXT	LIQ_32	0	0	AVISO	Contrato Padrão TCE nr. 11, Contrato nr. 11, ano 2019, tipo de instrumento contratual C (Contrato), não cadastrado no Licitacon.



Nome do Arquivo	Cód. de Erro	Linha	Campo	Status	Descrição
					cadastrado no Licitacon.
LIQUIDAC.TXT	LIQ_32	0	0	AVISO	Contrato Padrão TCE nr. 12, Contrato nr. 12, ano 2019, tipo de instrumento contratual C (Contrato), não cadastrado no Licitacon.
LIQUIDAC.TXT	LIQ_32	0	0	AVISO	Contrato Padrão TCE nr. 13, Contrato nr. 13, ano 2019, tipo de instrumento contratual C (Contrato), não cadastrado no Licitacon.
LIQUIDAC.TXT	LIQ_38	0	0		O percentual de ocorrências do campo Existe Contrato/Termo em "N = Não" ou "X = Não se aplica" equivale a 67,521%
LIQUIDAC.TXT	LIQ_39	0	0		O percentual de ocorrências do campo Existe Nota Fiscal em "N = Não" ou "X = Não se Aplica" equivale a 58,376%
BAL_VER.TXT	BAV_66	0	0		Saldo Atual (Saldo Final) da Conta 111110601010000 e Indicador de Superávit Financeiro F do arquivo BVER_ENC.TXT do exercício anterior (R\$ 100.497,77) diferente do Saldo Anterior (Saldo Inicial) do arquivo BAL_VER.TXT do exercício atual (R\$ 0,00).
BAL_VER.TXT	BAV_66	0	0		Saldo Atual (Saldo Final) da Conta 111111999010000 e Indicador de Superávit Financeiro F do arquivo BVER_ENC.TXT do exercício anterior (R\$ 6.147,72) diferente do Saldo Anterior (Saldo Inicial) do arquivo BAL_VER.TXT do exercício atual (R\$ 0,00).
BAL_VER.TXT	BAV_66	0	0		Saldo Atual (Saldo Final) da Conta 111115001000000 e Indicador de Superávit Financeiro F do arquivo BVER_ENC.TXT do exercício anterior (R\$ 2.775.801,93) diferente do Saldo Anterior (Saldo Inicial) do arquivo BAL_VER.TXT do exercício atual (R\$ 0,00).
BAL_VER.TXT	BAV_66	0	0		Saldo Atual (Saldo Final) da Conta 111115099010000 e Indicador de Superávit Financeiro F do arquivo BVER_ENC.TXT do exercício anterior (R\$ 4.171.976,11) diferente do Saldo Anterior (Saldo Inicial) do arquivo BAL_VER.TXT do exercício atual (R\$ 0,00).
BAL_VER.TXT	BAV_66	0	0		Saldo Atual (Saldo Final) da Conta 111115099020000 e Indicador de Superávit Financeiro F do arquivo BVER_ENC.TXT do exercício anterior (R\$ 7.078.736,98) diferente do Saldo Anterior (Saldo Inicial) do arquivo BAL_VER.TXT do exercício atual (R\$ 0,00).
BAL_VER.TXT	BAV_66	0	0		Saldo Atual (Saldo Final) da Conta 112110105000000 e Indicador de Superávit Financeiro P do arquivo BVER_ENC.TXT do exercício anterior (R\$ 0,00) diferente do Saldo Anterior (Saldo Inicial) do arquivo BAL_VER.TXT do exercício atual (R\$ 31.597,78).
BAL_VER.TXT	BAV_66	0	0		Saldo Atual (Saldo Final) da Conta 112110107000000 e Indicador de Superávit Financeiro P do arquivo BVER_ENC.TXT do exercício anterior (R\$ 0,00) diferente do Saldo Anterior (Saldo Inicial) do arquivo BAL_VER.TXT do exercício atual (R\$ 5.505,75).
BAL_VER.TXT	BAV_66	0	0		Saldo Atual (Saldo Final) da Conta 112110201000000 e Indicador de Superávit Financeiro P do arquivo BVER_ENC.TXT do exercício anterior (R\$ 0,00) diferente do Saldo Anterior (Saldo Inicial) do arquivo BAL_VER.TXT do exercício atual (R\$ 12.658,17).
BAL_VER.TXT	BAV_66	0	0		Saldo Atual (Saldo Final) da Conta 112110202000000 e Indicador de Superávit Financeiro P do arquivo BVER_ENC.TXT do exercício anterior (R\$ 0,00) diferente do Saldo Anterior (Saldo Inicial) do arquivo BAL_VER.TXT do exercício atual (R\$ 4.810,24).
BAL_VER.TXT	BAV_66	0	0		Saldo Atual (Saldo Final) da Conta 112410101000000 e Indicador de Superávit Financeiro P do arquivo BVER_ENC.TXT do exercício anterior (R\$ 481.915,16) diferente do Saldo Anterior (Saldo Inicial) do arquivo BAL_VER.TXT do exercício atual (R\$ 0,00).
BAL_VER.TXT	ARQ_04	0	0	AVISO	O número de Avisos ultrapassou o Limite na Rotina BAV_66
BAL_VER.TXT	BAV_78	0	0		A soma das contas analíticas do Subgrupo 111 e Indicador de Superávit "F" no Saldo Anterior (Saldo Inicial) do arquivo BAL_VER.TXT (R\$ 2.048.768,61) é diferente do Saldo Atual (Saldo Final) do arquivo BVER_ENC.TXT do exercício anterior (R\$ 14.133.160,51).
BAL_VER.TXT	BAV_78	0	0		A soma das contas analíticas do Subgrupo 112 e Indicador de Superávit "P" no Saldo Anterior (Saldo Inicial) do arquivo BAL_VER.TXT (R\$ 62.193,62) é diferente do Saldo Atual (Saldo Final) do arquivo BVER_ENC.TXT do exercício anterior (R\$ 481.915,16).
BAL_VER.TXT	BAV_78	0	0		A soma das contas analíticas do Subgrupo 113 e Indicador de Superávit "F" no Saldo Anterior (Saldo Inicial) do arquivo BAL_VER.TXT (R\$ 274,15) é diferente do Saldo Atual (Saldo Final) do arquivo BVER_ENC.TXT do exercício anterior (R\$ 0,00).
BAL_VER.TXT	BAV_78	0	0		A soma das contas analíticas do Subgrupo 113 e Indicador de Superávit "P" no Saldo Anterior (Saldo Inicial) do arquivo BAL_VER.TXT (R\$ 415.272,43) é diferente do Saldo Atual (Saldo Final) do arquivo BVER_ENC.TXT do exercício anterior (R\$ 0,00).
BAL_VER.TXT	BAV_78	0	0		A soma das contas analíticas do Subgrupo 115 e Indicador de Superávit "P" no Saldo Anterior (Saldo Inicial) do arquivo BAL_VER.TXT (R\$ 43.571,09) é diferente do Saldo Atual (Saldo Final) do arquivo BVER_ENC.TXT do exercício anterior (R\$ 0,00).
BAL_VER.TXT	BAV_78	0	0		A soma das contas analíticas do Subgrupo 121 e Indicador de Superávit "P" no Saldo Anterior (Saldo Inicial) do arquivo BAL_VER.TXT (R\$ 2.532.551,18) é diferente do Saldo Atual (Saldo Final) do arquivo BVER_ENC.TXT do exercício anterior (R\$ 0,00).
BAL_VER.TXT	BAV_78	0	0		A soma das contas analíticas do Subgrupo 122 e Indicador de Superávit "P" no Saldo Anterior (Saldo Inicial) do arquivo BAL_VER.TXT (R\$ 4,00) é diferente do Saldo Atual (Saldo Final) do arquivo BVER_ENC.TXT do exercício anterior (R\$ 0,00).
BAL_VER.TXT	BAV_78	0	0		A soma das contas analíticas do Subgrupo 123 e Indicador de Superávit "P" no Saldo Anterior (Saldo Inicial) do arquivo BAL_VER.TXT (R\$ 14.535.081,60) é diferente do Saldo Atual (Saldo Final) do arquivo BVER_ENC.TXT do exercício anterior (R\$ 3.748,00).
BAL_VER.TXT	BAV_78	0	0		A soma das contas analíticas do Subgrupo 211 e Indicador de Superávit "F" no Saldo Anterior (Saldo Inicial) do arquivo BAL_VER.TXT (R\$ 204.991,39) é diferente do Saldo Atual (Saldo Final) do arquivo BVER_ENC.TXT do exercício anterior (R\$ 0,00).



Nome do Arquivo	Cód. de Erro	Linha	Campo	Status	Descrição
BAL_VER.TXT	BAV_78	0	0		A soma das contas analíticas do Subgrupo 211 e Indicador de Superávit "P" no Saldo Anterior (Saldo Inicial) do arquivo BAL_VER.TXT (R\$ 27.073,45) é diferente do Saldo Atual (Saldo Final) do arquivo BVER_ENC.TXT do exercício anterior (R\$ 0,00).
BAL_VER.TXT	ARQ_04	0	0	AVISO	O número de Avisos ultrapassou o Limite na Rotina BAV_78
CTA_DISP.TXT	CTV_34	68	0	AVISO	Linha: 68 - Validação da conta 000000000000000000111 inconsistente para o código do banco 1
CTA_DISP.TXT	CTV_33	84	0	AVISO	Linha: 84 - Validação do prefixo da agência 00520 inconsistente para o código do banco 104
CTA_DISP.TXT	CTV_34	84	0	AVISO	Linha: 84 - Validação da conta 0000000000000000002344 inconsistente para o código do banco 104
CTA_DISP.TXT	CTV_33	85	0	AVISO	Linha: 85 - Validação do prefixo da agência 00520 inconsistente para o código do banco 104
CTA_DISP.TXT	CTV_34	85	0	AVISO	Linha: 85 - Validação da conta 0000000000000000002751 inconsistente para o código do banco 104
CTA_DISP.TXT	CTV_33	86	0	AVISO	Linha: 86 - Validação do prefixo da agência 00520 inconsistente para o código do banco 104
CTA_DISP.TXT	CTV_34	86	0	AVISO	Linha: 86 - Validação da conta 0000000000000000002646 inconsistente para o código do banco 104
CTA_DISP.TXT	CTV_33	87	0	AVISO	Linha: 87 - Validação do prefixo da agência 00520 inconsistente para o código do banco 104
CTA_DISP.TXT	CTV_34	87	0	AVISO	Linha: 87 - Validação da conta 0000000000000000002573 inconsistente para o código do banco 104
CTA_DISP.TXT	CTV_33	88	0	AVISO	Linha: 88 - Validação do prefixo da agência 00520 inconsistente para o código do banco 104
CTA_DISP.TXT	CTV_34	88	0	AVISO	Linha: 88 - Validação da conta 0000000000000000006471435 inconsistente para o código do banco 104
CTA_DISP.TXT	CTV_33	89	0	AVISO	Linha: 89 - Validação do prefixo da agência 00520 inconsistente para o código do banco 104
CTA_DISP.TXT	CTV_34	89	0	AVISO	Linha: 89 - Validação da conta 0000000000000000006471494 inconsistente para o código do banco 104
CTA_DISP.TXT	CTV_33	90	0	AVISO	Linha: 90 - Validação do prefixo da agência 00520 inconsistente para o código do banco 104
CTA_DISP.TXT	CTV_34	90	0	AVISO	Linha: 90 - Validação da conta 0000000000000000006472059 inconsistente para o código do banco 104
CTA_DISP.TXT	CTV_33	91	0	AVISO	Linha: 91 - Validação do prefixo da agência 00520 inconsistente para o código do banco 104
CTA_DISP.TXT	CTV_34	91	0	AVISO	Linha: 91 - Validação da conta 0000000000000000006472245 inconsistente para o código do banco 104
CTA_DISP.TXT	CTV_33	92	0	AVISO	Linha: 92 - Validação do prefixo da agência 00520 inconsistente para o código do banco 104
CTA_DISP.TXT	CTV_34	92	0	AVISO	Linha: 92 - Validação da conta 0000000000000000006471796 inconsistente para o código do banco 104
CTA_DISP.TXT	CTV_33	93	0	AVISO	Linha: 93 - Validação do prefixo da agência 00520 inconsistente para o código do banco 104
CTA_DISP.TXT	CTV_34	93	0	AVISO	Linha: 93 - Validação da conta 0000000000000000002786 inconsistente para o código do banco 104
CTA_DISP.TXT	CTV_33	94	0	AVISO	Linha: 94 - Validação do prefixo da agência 00520 inconsistente para o código do banco 104
CTA_DISP.TXT	CTV_34	94	0	AVISO	Linha: 94 - Validação da conta 00000000000000000003197 inconsistente para o código do banco 104
CTA_DISP.TXT	CTV_33	95	0	AVISO	Linha: 95 - Validação do prefixo da agência 00520 inconsistente para o código do banco 104
CTA_DISP.TXT	CTV_34	95	0	AVISO	Linha: 95 - Validação da conta 00000000000130110000 inconsistente para o código do banco 104
CTA_DISP.TXT	CTV_33	97	0	AVISO	Linha: 97 - Validação do prefixo da agência 00520 inconsistente para o código do banco 104
CTA_DISP.TXT	CTV_34	97	0	AVISO	Linha: 97 - Validação da conta 0000000000000000006472083 inconsistente para o código do banco 104
CTA_DISP.TXT	CTV_34	98	0	AVISO	Linha: 98 - Validação da conta 00000005200066472113 inconsistente para o código do banco 104
CTA_DISP.TXT	CTV_33	99	0	AVISO	Linha: 99 - Validação do prefixo da agência 01287 inconsistente para o código do banco 104
CTA_DISP.TXT	CTV_34	99	0	AVISO	Linha: 99 - Validação da conta 0000000000000000000018 inconsistente para o código do banco 104
CTA_DISP.TXT	CTV_33	100	0	AVISO	Linha: 100 - Validação do prefixo da agência 01287 inconsistente para o código do banco 104
CTA_DISP.TXT	CTV_34	100	0	AVISO	Linha: 100 - Validação da conta 00000000000000000006003073 inconsistente para o código do banco 104
CTA_DISP.TXT	CTV_33	101	0	AVISO	Linha: 101 - Validação do prefixo da agência 00520 inconsistente para o código do banco 104
CTA_DISP.TXT	CTV_34	101	0	AVISO	Linha: 101 - Validação da conta 00000000000000000000433 inconsistente para o código do banco 104
CTA_DISP.TXT	CTV_33	102	0	AVISO	Linha: 102 - Validação do prefixo da agência 00520 inconsistente para o código do banco 104
CTA_DISP.TXT	CTV_34	102	0	AVISO	Linha: 102 - Validação da conta 0000000000000000006470059 inconsistente para o código do banco 104
CTA_DISP.TXT	CTV_33	103	0	AVISO	Linha: 103 - Validação do prefixo da agência 01709 inconsistente para o código do banco 104
CTA_DISP.TXT	CTV_34	103	0	AVISO	Linha: 103 - Validação da conta 00000000000000000006557 inconsistente para o código do banco 104
CTA_DISP.TXT	CTV_33	104	0	AVISO	Linha: 104 - Validação do prefixo da agência 01709 inconsistente para o código do banco 104
CTA_DISP.TXT	CTV_34	104	0	AVISO	Linha: 104 - Validação da conta 0000000000000000006470237 inconsistente para o código do banco 104
CTA_DISP.TXT	CTV_33	105	0	AVISO	Linha: 105 - Validação do prefixo da agência 01709 inconsistente para o código do banco 104
CTA_DISP.TXT	CTV_34	105	0	AVISO	Linha: 105 - Validação da conta 0000000000000000006470130 inconsistente para o código do banco 104
CTA_DISP.TXT	CTV_33	106	0	AVISO	Linha: 106 - Validação do prefixo da agência 00520 inconsistente para o código do banco 104
CTA_DISP.TXT	CTV_34	106	0	AVISO	Linha: 106 - Validação da conta 0000000000000000006470334 inconsistente para o código do banco 104
CTA_DISP.TXT	CTV_33	107	0	AVISO	Linha: 107 - Validação do prefixo da agência 01287 inconsistente para o código do banco 104



Nome do Arquivo	Cód. de Erro	Linha	Campo	Status	Descrição
CTA_DISP.TXT	CTV_34	107	0	AVISO	Linha: 107 - Validação da conta 00000000000066470423 inconsistente para o código do banco 104
CTA_DISP.TXT	CTV_33	108	0	AVISO	Linha: 108 - Validação do prefixo da agência 01709 inconsistente para o código do banco 104
CTA_DISP.TXT	CTV_34	108	0	AVISO	Linha: 108 - Validação da conta 00000000000066470423 inconsistente para o código do banco 104
CTA_DISP.TXT	CTV_33	109	0	AVISO	Linha: 109 - Validação do prefixo da agência 00520 inconsistente para o código do banco 104
CTA_DISP.TXT	CTV_34	109	0	AVISO	Linha: 109 - Validação da conta 00000000000066470474 inconsistente para o código do banco 104
CTA_DISP.TXT	CTV_33	110	0	AVISO	Linha: 110 - Validação do prefixo da agência 01287 inconsistente para o código do banco 104
CTA_DISP.TXT	CTV_34	110	0	AVISO	Linha: 110 - Validação da conta 00000000000066470199 inconsistente para o código do banco 104
CTA_DISP.TXT	CTV_33	111	0	AVISO	Linha: 111 - Validação do prefixo da agência 01287 inconsistente para o código do banco 104
CTA_DISP.TXT	CTV_34	111	0	AVISO	Linha: 111 - Validação da conta 00000000000066470164 inconsistente para o código do banco 104
CTA_DISP.TXT	CTV_33	112	0	AVISO	Linha: 112 - Validação do prefixo da agência 01287 inconsistente para o código do banco 104
CTA_DISP.TXT	CTV_34	112	0	AVISO	Linha: 112 - Validação da conta 00000000000066470164 inconsistente para o código do banco 104
CTA_DISP.TXT	CTV_33	113	0	AVISO	Linha: 113 - Validação do prefixo da agência 04811 inconsistente para o código do banco 104
CTA_DISP.TXT	CTV_34	113	0	AVISO	Linha: 113 - Validação da conta 00000000000066470458 inconsistente para o código do banco 104
CTA_DISP.TXT	CTV_33	114	0	AVISO	Linha: 114 - Validação do prefixo da agência 04811 inconsistente para o código do banco 104
CTA_DISP.TXT	CTV_34	114	0	AVISO	Linha: 114 - Validação da conta 0000000000006240029 inconsistente para o código do banco 104
CTA_DISP.TXT	CTV_33	115	0	AVISO	Linha: 115 - Validação do prefixo da agência 04811 inconsistente para o código do banco 104
CTA_DISP.TXT	CTV_34	115	0	AVISO	Linha: 115 - Validação da conta 00000000000066470849 inconsistente para o código do banco 104
CTA_DISP.TXT	CTV_33	116	0	AVISO	Linha: 116 - Validação do prefixo da agência 04811 inconsistente para o código do banco 104
CTA_DISP.TXT	CTV_34	116	0	AVISO	Linha: 116 - Validação da conta 00000000000066470750 inconsistente para o código do banco 104
CTA_DISP.TXT	CTV_34	140	0	AVISO	Linha: 140 - Validação da conta 0000000000002426709 inconsistente para o código do banco 41

4.2 Avisos Justificados pela Entidade

Descrição: BAV_66 - Saldo Atual (Saldo Final) da Conta 111110601010000 e Indicador de Superávit Financeiro F do arquivo BVER_ENC.TXT do exercício anterior (R\$ 100.497,77) diferente do Saldo Anterior (Saldo Inicial) do arquivo BAL_VER.TXT do exercício atual (R\$ 0,00).

Justificativa: FOI SOLICITADO A CORREÇÃO JUNTO A EMPRESA RESPONSÁVEL PELO SISTEMA DE CONTABILIDADE.

Descrição: BAV_66 - Saldo Atual (Saldo Final) da Conta 11111999010000 e Indicador de Superávit Financeiro F do arquivo BVER_ENC.TXT do exercício anterior (R\$ 6.147,72) diferente do Saldo Anterior (Saldo Inicial) do arquivo BAL_VER.TXT do exercício atual (R\$ 0,00).

Justificativa: FOI SOLICITADO A CORREÇÃO JUNTO A EMPRESA RESPONSÁVEL PELO SISTEMA DE CONTABILIDADE.

Descrição: BAV_66 - Saldo Atual (Saldo Final) da Conta 111115001000000 e Indicador de Superávit Financeiro F do arquivo BVER_ENC.TXT do exercício anterior (R\$ 2.775.801,93) diferente do Saldo Anterior (Saldo Inicial) do arquivo BAL_VER.TXT do exercício atual (R\$ 0,00).

Justificativa: FOI SOLICITADO A CORREÇÃO JUNTO A EMPRESA RESPONSÁVEL PELO SISTEMA DE CONTABILIDADE.

Descrição: BAV_66 - Saldo Atual (Saldo Final) da Conta 111115099010000 e Indicador de Superávit Financeiro F do arquivo BVER_ENC.TXT do exercício anterior (R\$ 4.171.976,11) diferente do Saldo Anterior (Saldo Inicial) do arquivo BAL_VER.TXT do exercício atual (R\$ 0,00).

Justificativa: FOI SOLICITADO A CORREÇÃO JUNTO A EMPRESA RESPONSÁVEL PELO SISTEMA DE CONTABILIDADE.

Descrição: BAV_66 - Saldo Atual (Saldo Final) da Conta 111115099020000 e Indicador de Superávit Financeiro F do arquivo BVER_ENC.TXT do exercício anterior (R\$ 7.078.736,98) diferente do Saldo Anterior (Saldo Inicial) do arquivo BAL_VER.TXT do exercício atual (R\$ 0,00).

Justificativa: FOI SOLICITADO A CORREÇÃO JUNTO A EMPRESA RESPONSÁVEL PELO SISTEMA DE CONTABILIDADE.

Descrição: BAV_66 - Saldo Atual (Saldo Final) da Conta 112110105000000 e Indicador de Superávit Financeiro P do arquivo BVER_ENC.TXT do exercício anterior (R\$ 0,00) diferente do Saldo Anterior (Saldo Inicial) do arquivo BAL_VER.TXT do exercício atual (R\$ 31.597,78).

Justificativa: FOI SOLICITADO A CORREÇÃO JUNTO A EMPRESA RESPONSÁVEL PELO SISTEMA DE CONTABILIDADE.

Descrição: BAV_66 - Saldo Atual (Saldo Final) da Conta 112110107000000 e Indicador de Superávit Financeiro P do arquivo BVER_ENC.TXT do exercício anterior (R\$ 0,00) diferente do Saldo Anterior (Saldo Inicial) do arquivo BAL_VER.TXT do exercício atual (R\$ 5.505,75).

Justificativa: FOI SOLICITADO A CORREÇÃO JUNTO A EMPRESA RESPONSÁVEL PELO SISTEMA DE CONTABILIDADE.


Descrição: BAV_66 - Saldo Atual (Saldo Final) da Conta 112110201000000 e Indicador de Superávit Financeiro P do arquivo BVER_ENC.TXT do exercício anterior (R\$ 0,00) diferente do Saldo Anterior (Saldo Inicial) do arquivo BAL_VER.TXT do exercício atual (R\$ 12.658,17).

Justificativa: FOI SOLICITADO A CORREÇÃO JUNTO A EMPRESA RESPONSÁVEL PELO SISTEMA DE CONTABILIDADE.

Descrição: BAV_66 - Saldo Atual (Saldo Final) da Conta 112110202000000 e Indicador de Superávit Financeiro P do arquivo BVER_ENC.TXT do exercício anterior (R\$ 0,00) diferente do Saldo Anterior (Saldo Inicial) do arquivo BAL_VER.TXT do exercício atual (R\$ 4.810,24).

Justificativa: FOI SOLICITADO A CORREÇÃO JUNTO A EMPRESA RESPONSÁVEL PELO SISTEMA DE CONTABILIDADE.

Descrição: BAV_66 - Saldo Atual (Saldo Final) da Conta 112410101000000 e Indicador de Superávit Financeiro P do arquivo BVER_ENC.TXT do exercício anterior (R\$ 481.915,16) diferente do Saldo Anterior (Saldo Inicial) do arquivo BAL_VER.TXT do exercício atual (R\$ 0,00).



31901032269243478

Justificativa: FOI SOLICITADO A CORREÇÃO JUNTO A EMPRESA RESPONSÁVEL PELO SISTEMA DE CONTABILIDADE.

Descrição: BAV_78 - A soma das contas analíticas do Subgrupo 111 e Indicador de Superávit "F" no Saldo Anterior (Saldo Inicial) do arquivo BAL_VER.TXT (R\$ 2.048.768,61) é diferente do Saldo Atual (Saldo Final) do arquivo BVER_ENC.TXT do exercício anterior (R\$ 14.133.160,51).

Justificativa: FOI SOLICITADO A CORREÇÃO JUNTO A EMPRESA RESPONSÁVEL PELO SISTEMA DE CONTABILIDADE.

Descrição: BAV_78 - A soma das contas analíticas do Subgrupo 112 e Indicador de Superávit "P" no Saldo Anterior (Saldo Inicial) do arquivo BAL_VER.TXT (R\$ 62.193,62) é diferente do Saldo Atual (Saldo Final) do arquivo BVER_ENC.TXT do exercício anterior (R\$ 481.915,16).

Justificativa: FOI SOLICITADO A CORREÇÃO JUNTO A EMPRESA RESPONSÁVEL PELO SISTEMA DE CONTABILIDADE.

Descrição: BAV_78 - A soma das contas analíticas do Subgrupo 113 e Indicador de Superávit "F" no Saldo Anterior (Saldo Inicial) do arquivo BAL_VER.TXT (R\$ 274,15) é diferente do Saldo Atual (Saldo Final) do arquivo BVER_ENC.TXT do exercício anterior (R\$ 0,00).

Justificativa: FOI SOLICITADO A CORREÇÃO JUNTO A EMPRESA RESPONSÁVEL PELO SISTEMA DE CONTABILIDADE.

Descrição: BAV_78 - A soma das contas analíticas do Subgrupo 113 e Indicador de Superávit "P" no Saldo Anterior (Saldo Inicial) do arquivo BAL_VER.TXT (R\$ 415.272,43) é diferente do Saldo Atual (Saldo Final) do arquivo BVER_ENC.TXT do exercício anterior (R\$ 0,00).

Justificativa: FOI SOLICITADO A CORREÇÃO JUNTO A EMPRESA RESPONSÁVEL PELO SISTEMA DE CONTABILIDADE.

Descrição: BAV_78 - A soma das contas analíticas do Subgrupo 115 e Indicador de Superávit "P" no Saldo Anterior (Saldo Inicial) do arquivo BAL_VER.TXT (R\$ 43.571,09) é diferente do Saldo Atual (Saldo Final) do arquivo BVER_ENC.TXT do exercício anterior (R\$ 0,00).

Justificativa: FOI SOLICITADO A CORREÇÃO JUNTO A EMPRESA RESPONSÁVEL PELO SISTEMA DE CONTABILIDADE.

Descrição: BAV_78 - A soma das contas analíticas do Subgrupo 121 e Indicador de Superávit "P" no Saldo Anterior (Saldo Inicial) do arquivo BAL_VER.TXT (R\$ 2.532.551,18) é diferente do Saldo Atual (Saldo Final) do arquivo BVER_ENC.TXT do exercício anterior (R\$ 0,00).

Justificativa: FOI SOLICITADO A CORREÇÃO JUNTO A EMPRESA RESPONSÁVEL PELO SISTEMA DE CONTABILIDADE.

Descrição: BAV_78 - A soma das contas analíticas do Subgrupo 122 e Indicador de Superávit "P" no Saldo Anterior (Saldo Inicial) do arquivo BAL_VER.TXT (R\$ 4,00) é diferente do Saldo Atual (Saldo Final) do arquivo BVER_ENC.TXT do exercício anterior (R\$ 0,00).

Justificativa: FOI SOLICITADO A CORREÇÃO JUNTO A EMPRESA RESPONSÁVEL PELO SISTEMA DE CONTABILIDADE.

Descrição: BAV_78 - A soma das contas analíticas do Subgrupo 123 e Indicador de Superávit "P" no Saldo Anterior (Saldo Inicial) do arquivo BAL_VER.TXT (R\$ 14.535.081,60) é diferente do Saldo Atual (Saldo Final) do arquivo BVER_ENC.TXT do exercício anterior (R\$ 3.748,00).

Justificativa: FOI SOLICITADO A CORREÇÃO JUNTO A EMPRESA RESPONSÁVEL PELO SISTEMA DE CONTABILIDADE.

Descrição: BAV_78 - A soma das contas analíticas do Subgrupo 211 e Indicador de Superávit "F" no Saldo Anterior (Saldo Inicial) do arquivo BAL_VER.TXT (R\$ 204.991,39) é diferente do Saldo Atual (Saldo Final) do arquivo BVER_ENC.TXT do exercício anterior (R\$ 0,00).

Justificativa: FOI SOLICITADO A CORREÇÃO JUNTO A EMPRESA RESPONSÁVEL PELO SISTEMA DE CONTABILIDADE.

Descrição: BAV_78 - A soma das contas analíticas do Subgrupo 211 e Indicador de Superávit "P" no Saldo Anterior (Saldo Inicial) do arquivo BAL_VER.TXT (R\$ 27.073,45) é diferente do Saldo Atual (Saldo Final) do arquivo BVER_ENC.TXT do exercício anterior (R\$ 0,00).

Justificativa: FOI SOLICITADO A CORREÇÃO JUNTO A EMPRESA RESPONSÁVEL PELO SISTEMA DE CONTABILIDADE.

5. Informações Referentes à Gestão Fiscal

5.1 Transparência da Gestão Fiscal

5.1.2 Data e forma de Publicação dos Relatórios da Gestão Fiscal - Poder Executivo e Indiretas - § 2º do art. 55 da LRF

Período	Tipo	Data	Forma Publicação
1º Semestre	Mural		Não Publicado
	Jornal		Não Publicado
	Internet		Não Publicado
1º Quadrimestre	Mural		Não Publicado
	Jornal		Não Publicado
	Internet		Não Publicado


5.1.4 Disponibilização das Informações na Internet, em tempo real

Data	Endereço Eletrônico
30/04/2013	https://www.barradoguarita.rs.gov.br/

Não foram inseridas observações.

5.1.5 Custeio de Competências de Outros Entes da Federação - Art. 62 da LFR

O Município não contribuiu para o custeio de despesas de outros entes da federação.



31901032269243478

5.2 Demonstrativos da Lei de Responsabilidade Fiscal

5.2.1 Modelo 1 - Demonstrativo da Receita Corrente Líquida

5.2.1.1 Modelo 1 - Demonstrativo da Receita Corrente Líquida - Exercício de 2018 - 01/07/2018 a 31/12/2018

Cod. Conta	Descrição	Valor Contábil	Adição/Exclusão	Valor Ajustado
SELEÇÃO AUTOMÁTICA	DEDUÇÕES DA RECEITA	0,00	0,00	0,00
TOTAL		0,00	0,00	0,00

5.2.1.2 Modelo 1 - Demonstrativo da Receita Corrente Líquida - Exercício de 2019 - 01/01/2019 a 30/06/2019

Cod. Conta	Descrição	Valor Contábil	Adição/Exclusão	Valor Ajustado
SELEÇÃO AUTOMÁTICA	DEDUÇÕES DA RECEITA	0,00	0,00	0,00
SELEÇÃO MANUAL				
TOTAL		0,00	0,00	0,00
TOTAL DA RECEITA CORRENTE LÍQUIDA		0,00	0,00	0,00
TOTAL DA RECEITA CORRENTE LÍQUIDA AJUSTADA - EC 86/2015		0,00	0,00	0,00


5.2.2 Modelo 2 - Demonstrativo da Despesa com Pessoal (Executivo)

5.2.2.1 Modelo 2 - Demonstrativo da Despesa com Pessoal (Executivo) - Exercício de 2018 - 01/07/2018 a 31/12/2018

CONTAS DE DESPESA				
Cod. Conta	Descrição	Valor Contábil	Adição/Exclusão	Valor Ajustado
DEDUÇÕES				
SELEÇÃO AUTOMÁTICA		0,00	0,00	0,00
TOTAL DAS CONTAS DE DESPESA		0,00	0,00	0,00

CONTAS DE RECEITA				
Cod. Conta	Descrição	Valor Contábil	Adição/Exclusão	Valor Ajustado
SELEÇÃO AUTOMÁTICA		0,00	0,00	0,00
TOTAL DAS CONTAS DE RECEITA		0,00	0,00	0,00

CONTAS PATRIMONIAIS				
Cod. Conta	Descrição	Valor Contábil	Adição/Exclusão	Valor Ajustado
SELEÇÃO AUTOMÁTICA		0,00	0,00	0,00



CONTAS PATRIMONIAIS

Cod. Conta	Descrição	Valor Contábil	Adição/Exclusão	Valor Ajustado
TOTAL DAS CONTAS PATRIMONIAIS		0,00	0,00	0,00

RESTOS A PAGAR NÃO PROCESSADOS

Cod. Conta	Descrição	Valor Contábil	Adição/Exclusão	Valor Ajustado
DEDUÇÕES				
SELEÇÃO AUTOMÁTICA				
TOTAL DOS RESTOS A PAGAR NÃO PROCESSADOS		0,00	0,00	0,00

Total da Despesa c/ Pessoal Ex. Anterior		0,00	0,00	0,00
---	--	-------------	-------------	-------------

5.2.2.2 Modelo 2 - Demonstrativo da Despesa com Pessoal (Executivo) - Exercício de 2019 - 01/01/2019 a 30/06/2019

CONTAS DE DESPESA

Cod. Conta	Descrição	Valor Contábil	Adição/Exclusão	Valor Ajustado
DEDUÇÕES				
SELEÇÃO AUTOMÁTICA				
TOTAL DAS CONTAS DE DESPESA		0,00	0,00	0,00

CONTAS DE RECEITA


Cod. Conta	Descrição	Valor Contábil	Adição/Exclusão	Valor Ajustado
SELEÇÃO AUTOMÁTICA				
TOTAL DAS CONTAS DE RECEITA		0,00	0,00	0,00

CONTAS PATRIMONIAIS

Cod. Conta	Descrição	Valor Contábil	Adição/Exclusão	Valor Ajustado
SELEÇÃO AUTOMÁTICA				
TOTAL DAS CONTAS PATRIMONIAIS		0,00	0,00	0,00

EMPENHOS NÃO LIQUIDADOS

Cod. Conta	Descrição	Valor Contábil	Adição/Exclusão	Valor Ajustado
DEDUÇÕES				
SELEÇÃO AUTOMÁTICA				
TOTAL DOS EMPENHOS NÃO LIQUIDADOS		0,00	0,00	0,00



Total da Despesa c/ Pessoal Ex. Atual	0,00	0,00	0,00
Total da Despesa com Pessoal	0,00	0,00	0,00

5.2.4 Modelo 4 - Demonstrativo da Dívida Consolidada

5.2.4.1 Modelo 4 - Demonstrativo da Dívida Consolidada Líquida - Dívida Consolidada ou Fundada - Exercício de 2019

Cod. Conta	Descrição	Valor Contábil	Adição/Exclusão	Valor Ajustado
SELEÇÃO AUTOMÁTICA				
		0,00	0,00	0,00
TOTAL		0,00	0,00	0,00

5.2.4.2 Modelo 4 - Demonstrativo da Dívida Consolidada Líquida - Disponibilidade de Caixa (Disponibilidade de Caixa Bruta - Restos a Pagar Processados) - Exercício de 2019

Cod. Conta	Descrição	Valor Contábil	Adição/Exclusão	Valor Ajustado
SELEÇÃO AUTOMÁTICA				
		0,00	0,00	0,00
TOTAL		0,00	0,00	0,00

5.2.4.3 Modelo 4 - Demonstrativo da Dívida Consolidada Líquida - Demais Haveres Financeiros - Exercício de 2019


Cod. Conta	Descrição	Valor Contábil	Adição/Exclusão	Valor Ajustado
SELEÇÃO AUTOMÁTICA				
		0,00	0,00	0,00
TOTAL		0,00	0,00	0,00
Total das Deduções (Disponibilidade de Caixa + Demais Haveres Financeiros)				0,00
Total da Dívida Consolidada Líquida (Dívida Consolidada - Deduções)				0,00

5.2.4.4 Modelo 4 - Demonstrativo da Dívida Consolidada Líquida - Outras Obrigações Não Integrantes da Dívida Consolidada - Exercício de 2019

Cod. Conta	Descrição	Valor Contábil	Adição/Exclusão	Valor Ajustado
SELEÇÃO AUTOMÁTICA				
		0,00	0,00	0,00
TOTAL		0,00	0,00	0,00

5.2.5 Modelo 5 - Demonstrativo das Garantias e Contragarantias de Valores

5.2.5.1 Modelo 5 - Demonstrativo das Garantias e Contragarantias de Valores - Garantias - Exercício de 2019 - 01/01/2019 a 30/06/2019



Cod. Conta	Descrição	Valor Contábil	Adição/Exclusão	Valor Ajustado
	SELEÇÃO AUTOMÁTICA	0,00	0,00	0,00
TOTAL		0,00	0,00	0,00

O município não foi chamado a honrar quaisquer garantias.

5.2.5.2 Modelo 5 - Demonstrativo das Garantias e Contragarantias de Valores - Contragarantias - Exercício de 2019 - 01/01/2019 a 30/06/2019

Cod. Conta	Descrição	Valor Contábil	Adição/Exclusão	Valor Ajustado
	SELEÇÃO AUTOMÁTICA	0,00	0,00	0,00
TOTAL		0,00	0,00	0,00

5.2.6 Modelo 6 - Demonstrativo das Operações de Crédito - Internas e Externas

5.2.6.1 Modelo 6 - Demonstrativo das Operações de Crédito - Internas e Externas - Exercício de 2019 - 01/01/2019 a 30/06/2019

Cod. Conta	Descrição	Valor Contábil	Adição/Exclusão	Valor Ajustado
	SELEÇÃO AUTOMÁTICA	0,00	0,00	0,00
TOTAL DAS CONTAS DE RECEITA		0,00	0,00	0,00


Cod. Conta	Descrição	Valor Contábil	Adição/Exclusão	Valor Ajustado
	SELEÇÃO AUTOMÁTICA	0,00	0,00	0,00
TOTAL DAS CONTAS PATRIMONIAIS		0,00	0,00	0,00
Total para fins da apuração do cumprimento do limite		0,00	0,00	0,00

5.2.6.2 Modelo 6 - Demonstrativo das Operações de Crédito - Antecipação da Receita - Exercício de 2019 - 01/01/2019 a 30/06/2019

Cod. Conta	Descrição	Valor Contábil	Adição/Exclusão	Valor Ajustado
	SELEÇÃO AUTOMÁTICA	0,00	0,00	0,00
TOTAL		0,00	0,00	0,00

5.2.6.3 Modelo 6 - Demonstrativo das Operações de Crédito - Outras operações que integram a Dívida Consolidada

Cod. Conta	Descrição	Valor Contábil	Adição/Exclusão	Valor Ajustado
	SELEÇÃO AUTOMÁTICA	0,00	0,00	0,00
TOTAL DAS CONTAS PATRIMONIAIS		0,00	0,00	0,00



Cod. Conta	Descrição	Valor Contábil	Adição/Exclusão	Valor Ajustado
SELEÇÃO AUTOMÁTICA				
		0,00	0,00	0,00
TOTAL DAS CONTAS DE RECEITA		0,00	0,00	0,00
OUTRAS OPERAÇÕES QUE INTEGRAM A DÍVIDA CONSOLIDADA		0,00	0,00	0,00


5.2.10 Modelo 13 - Demonstrativos dos Gastos Totais do Legislativo

5.2.10.2 Modelo 13 - Demonstrativo dos Gastos Totais - Receita Realizada no Exercício Anterior - Valores Corrigidos - Exercício de 2018 - 01/01/2018 a 31/12/2018

Mês	Valor Contábil	Adição/Exclusão	Valor Ajustado	Índice IGP-DI	Valor Corrigido
TOTAL	0,00	0,00	0,00		0,00

5.3 Metas de Arrecadação

RECEITAS CORRENTES	META	REALIZADA
1º Bimestre	2.524.000,29	2.599.742,20
2º Bimestre	2.218.081,53	2.529.565,60
3º Bimestre	2.791.249,56	1.488.197,30
4º Bimestre	2.418.645,91	0,00
5º Bimestre	2.211.333,38	0,00
6º Bimestre	2.865.869,33	0,00
TOTAL	15.029.180,00	6.617.505,10
RECEITAS CORRENTES INTRA-ORÇAMENTÁRIAS	META	REALIZADA
TOTAL	0,00	0,00
RECEITAS DE CAPITAL	META	REALIZADA
1º Bimestre	839,67	0,00
2º Bimestre	737,93	0,00
3º Bimestre	928,62	0,00
4º Bimestre	804,66	0,00
5º Bimestre	735,68	0,00
6º Bimestre	953,44	0,00
TOTAL	5.000,00	0,00
RECEITAS DE CAPITAL INTRA-ORÇAMENTÁRIAS	META	REALIZADA
TOTAL	0,00	0,00
DEDUÇÕES DA RECEITA	META	REALIZADA
1º Bimestre	-338.555,29	-412.385,69
2º Bimestre	-297.521,02	-365.471,27
3º Bimestre	-374.402,56	-214.605,35
4º Bimestre	-324.423,60	0,00
5º Bimestre	-296.615,88	0,00



DEDUÇÕES DA RECEITA	META	REALIZADA
6º Bimestre	-384.411,65	0,00
TOTAL	-2.015.930,00	-992.462,31
TOTAL DA RECEITA	13.018.250,00	5.625.042,79

5.5 Informações para Emissão de Certidão - Art. 21 da Resolução do Senado Federal n.º 43/2001

5.5.1 Poder Executivo

Não houve captação de recursos a título de antecipação de receita de tributo ou contribuição cujo fato gerador ainda não tenha ocorrido, sem prejuízo do disposto no § 7º do artigo 150 da Constituição Federal, no exercício de 2018.

Não houve captação de recursos a título de antecipação de receita de tributo ou contribuição cujo fato gerador ainda não tenha ocorrido, sem prejuízo do disposto no § 7º do artigo 150 da Constituição Federal, no exercício de 2019.

Não houve recebimento antecipado de valores de empresa em que o Poder Público detenha, direta ou indiretamente, a maioria do capital social com direito a voto, salvo lucros e dividendos, na forma da legislação, no exercício de 2018.

Não houve recebimento antecipado de valores de empresa em que o Poder Público detenha, direta ou indiretamente, a maioria do capital social com direito a voto, salvo lucros e dividendos, na forma da legislação, no exercício de 2019.

Não ocorreu assunção direta de compromisso, confissão de dívida ou operação assemelhada com fornecedores de bens, mercadorias ou serviços, mediante emissão, aceite ou aval de títulos de crédito, no exercício de 2018.

Não ocorreu assunção direta de compromisso, confissão de dívida ou operação assemelhada com fornecedores de bens, mercadorias ou serviços, mediante emissão, aceite ou aval de títulos de crédito, no exercício de 2019.

Não ocorreu assunção de obrigação, sem autorização orçamentária, com fornecedores para pagamento a posteriori de bens e serviços, no exercício de 2018.

Não ocorreu assunção de obrigação, sem autorização orçamentária, com fornecedores para pagamento a posteriori de bens e serviços, no exercício de 2019.

6. Cadastro de Administradores da Entidade

6.1 Administradores da Entidade

Poder Executivo

Identificação do(a) Administrador

Nome: Rodrigo Locatelli Tisott

CPF: 77573447000

Cargo/Função: Prefeito Municipal

Mandato - Início e Término: 01/01/2017 a 31/12/2020

Não houve substituições formais no período.

7. Observações da Entidade para o TCE-RS

Qualquer divergência verificada neste relatório ou observação que a Entidade julgar relevante deverão ser informadas neste item.

NADA A DECLARAR



CERTIFICAMOS, com base nos registros constantes na Entidade, a consistência das informações apresentadas neste relatório com as enviadas ao TCE.

BARRA DO GUARITA, 13 de Junho de 2019

INACIO VUNIBALDO SCHOLZ

Contabilista

RODRIGO LOCATELLI TISOTT

Prefeito Municipal



Neste RVE estão incluídos:	Sim	Não
Modelos da LRF de Autarquia Fundação	<input checked="" type="checkbox"/>	<input type="checkbox"/>
Deverá ser consolidado para fins de LRF	<input checked="" type="checkbox"/>	<input type="checkbox"/>

1. Informações da Entidade

1.1 Dados Cadastrais da Administração Atual

CNPJ: 94727898000148
 Período: 01/01/2019 a 31/05/2019
 Município: BARRA DO GUARITA
 Autarquia: FUNDO APOS. E DEMAIS BENEF. DOS SERV. - B. GUARITA
 Logradouro: Rua Sobradinho
 HomePage:
 Responsável: CLAUDIOMIRO NASCIMENTO
 Contabilista: INACIO VUNIBALDO SCHOLZ

Tipo de entrega: Semestral
 nr: 9 compl: Telefone: (55) 3616-1010
 E-Mail: fundofabs@bol.com.br
 Número do CRC: 15426-O-2

1.2 Prestadora de Serviços de Informática

Não Possui Prestadora de Serviços de Informática
 Nome: GOVBR SUL
 CNPJ: 04311157000199
 Responsável: RAFAEL MARIO SEBEN

Telefone: (55)35132200
 E-Mail: comercial.sul@govbr.com.br

1.3 Sistemas Informatizados

- Contábil
- Financeiro
- Patrimonial
- Pessoal
- Orçamentário
- Tributário
- Folha de Pagamento
- Outros
- Nenhum

1.4 Dados Iniciais


A entidade é Regime Próprio de Previdência (RPPS).

2. Informações Contábeis

2.1 Contas de Receita

2.1.1 Resumo por Grupos

ESPECIFICAÇÃO DAS CONTAS DE RECEITA	ORÇADA	REALIZADA
-------------------------------------	--------	-----------



RECEITAS CORRENTES

Contribuicoes	731.000,00	283.915,92
Receita Patrimonial	1.379.000,00	1.063.319,25
SOMA DAS RECEITAS CORRENTES	2.110.000,00	1.347.235,17

RECEITAS CORRENTES INTRA-ORÇAMENTÁRIAS

SOMA DAS RECEITAS CORRENTES INTRA-ORÇAMENTÁRIAS	0,00	0,00
--	-------------	-------------

RECEITAS DE CAPITAL

Amortizacao de Empréstimos	25.000,00	22.761,85
SOMA DAS RECEITAS DE CAPITAL	25.000,00	22.761,85

RECEITAS DE CAPITAL INTRA-ORÇAMENTÁRIAS

SOMA DAS RECEITAS DE CAPITAL INTRA-ORÇAMENTÁRIAS	0,00	0,00
---	-------------	-------------

DEDUÇÕES DE RECEITA

	0,00	0,00
--	-------------	-------------

TOTAL DAS RECEITAS	2.135.000,00	1.369.997,02
---------------------------	---------------------	---------------------

2.2 Contas de Despesa

2.2.1 Resumo do Balancete da Despesa

DISCRIMINAÇÃO	VALOR
Dotação Inicial	2.135.000,00
Atualização Monetária	0,00
Créditos Suplementares	0,00
Créditos Especiais	0,00
Créditos Extraordinários	0,00
Redução de Dotações	0,00
DOTAÇÃO COM ALTERAÇÕES	2.135.000,00

DESPESAS NO EXERCÍCIO ATUAL


PODER EXECUTIVO	VALOR
Empenhado	166.726,43
Liquidado	161.926,43
Pago	161.926,43
SALDO A LIQUIDAR	4.800,00
SALDO A PAGAR	0,00

DESPESAS EM EXERCÍCIOS ANTERIORES

	VALOR
Empenhado	0,00
Liquidado	0,00
Pago	0,00
SALDO A LIQUIDAR = EMPENHADO (-) LIQUIDADO	0,00
SALDO A PAGAR = LIQUIDADO (-) PAGO	0,00

2.2.2 Recursos para Abertura de Créditos Adicionais

ORIGEM DO RECURSO



2.3 Contas de Verificação

2.3.1 Resumo por Grupos

	Saldo Inicial	Saldo Final
ATIVO CIRCULANTE	14.615.075,67D	15.823.292,99D
ATIVO NAO CIRCULANTE	3.748,00D	3.748,00D
PASSIVO CIRCULANTE	988,45C	1.135,18C
PASSIVO NAO-CIRCULANTE	3.408.223,18C	3.408.223,18C
PATRIMONIO LIQUIDO	11.209.612,04C	11.209.612,04C
PESSOAL E ENCARGOS	0,00	0,00
BENEFICIOS PREVIDENCIARIOS E ASSISTENCIAIS	0,00	161.906,07D
USO DE BENS, SERVICOS E CONSUMO DE CAPITAL FIXO	0,00	20,36D
VARIACOES PATRIMONIAIS DIMINUTIVAS FINANCEIRAS	0,00	0,00
TRANSFERENCIAS E DELEGACOES CONCEDIDAS	0,00	0,00
DESVALORIZACAO E PERDA DE ATIVOS E INCORPORACAO DE PASSIVOS	0,00	0,00
TRIBUTARIAS	0,00	0,00
CUSTO DAS MERCADORIAS VENDIDAS, DOS PRODUTOS VENDIDOS E DOS SERVICOS PRESTADOS	0,00	0,00
OUTRAS VARIACOES PATRIMONIAIS DIMINUTIVAS	0,00	0,00
IMPOSTOS, TAXAS E CONTRIBUICOES DE MELHORIA	0,00	0,00
CONTRIBUICOES	0,00	283.915,92C
EXPLORACAO E VENDA DE BENS, SERVICOS E DIREITOS	0,00	0,00
VARIACOES PATRIMONIAIS AUMENTATIVAS FINANCEIRAS	0,00	1.086.081,10C
TRANSFERENCIAS E DELEGACOES RECEBIDAS	0,00	0,00
VALORIZACAO E GANHOS COM ATIVOS E DESINCORPORACAO DE PASSIVOS	0,00	0,00
OUTRAS VARIACOES PATRIMONIAIS AUMENTATIVAS	0,00	0,00
PLANEJAMENTO APROVADO	0,00	0,00
ORCAMENTO APROVADO	0,00	4.436.726,43D
INSCRICAO DE RESTOS A PAGAR	0,00	0,00
EXECUCAO DO PLANEJAMENTO	0,00	0,00
EXECUCAO DO ORCAMENTO	0,00	4.436.726,43C
EXECUCAO DE RESTOS A PAGAR	0,00	0,00
ATOS POTENCIAIS	0,00	0,00
ADMINISTRACAO FINANCEIRA	14.133.150,51D	19.773.147,53D
DIVIDA ATIVA	0,00	0,00
RISCOS FISCAIS	0,00	0,00
CONSORCIOS PUBLICOS	0,00	0,00
CUSTOS	0,00	0,00
OUTROS CONTROLES	0,00	0,00
EXECUCAO DOS ATOS POTENCIAIS	0,00	0,00
EXECUCAO DA ADMINISTRACAO FINANCEIRA	14.133.150,51C	19.773.147,53C
EXECUCAO DA DIVIDA ATIVA	0,00	0,00
EXECUCAO DOS RISCOS FISCAIS	0,00	0,00
EXECUCAO DOS CONSORCIOS PUBLICOS	0,00	0,00
APURACAO DE CUSTOS	0,00	0,00
OUTROS CONTROLES	0,00	0,00

2.3.3 Disponibilidade Financeira




	Saldo Inicial	Saldo Final
PODER EXECUTIVO		
Caixa	0,00	0,00
Bancos Conta Movimento	0,00	0,00
Bancos Conta Aplicação	0,00	0,00
Outros	0,00	0,00
TOTAL PODER EXECUTIVO	0,00	0,00
RPPS	Saldo Inicial	Saldo Final
Caixa	0,00	0,00
Bancos Conta Movimento	106.645,49D	129.568,86D
Bancos Conta Aplicação	14.026.515,02D	15.211.808,97D
Outros	0,00	0,00
TOTAL RPPS	14.133.160,51D	15.341.377,83D
OUTROS	Saldo Inicial	Saldo Final
Caixa	0,00	0,00
Bancos Conta Movimento	0,00	0,00
Bancos Conta Aplicação	0,00	0,00
Outros	0,00	0,00
TOTAL OUTROS	0,00	0,00
TOTAL	14.133.160,51D	15.341.377,83D

2.5 Valores do Exercício Anterior

CONTAS DE DESPESA	Empenhado	Liquidado	Pago
1º Bimestre	55.904,70	48.404,70	48.404,70
2º Bimestre	43.305,30	50.805,30	43.305,30
3º Bimestre	45.856,19	45.856,19	53.356,19
4º Bimestre	110.389,06	110.389,06	110.389,06
5º Bimestre	57.720,21	57.720,21	57.720,21
6º Bimestre	128.006,93	128.006,93	128.006,93
CONTAS DE RECEITA		Orçado	Realizado
RECEITAS CORRENTES		2.034.900,00	2.410.807,28
RECEITAS CORRENTES INTRA-ORÇAMENTÁRIA		0,00	0,00
RECEITAS DE CAPITAL		50.000,00	32.740,99
RECEITAS DE CAPITAL INTRA-ORÇAMENTÁRIA		0,00	0,00
DEDUÇÕES DA RECEITA		Orçado	Realizado
DEDUCOES		0,00	-436.437,86
TOTAL CONTAS DE RECEITA		2.084.900,00	2.007.110,41

2.6 Certidão de Decisão - Título Executivo do TCE-RS



Contas Patrimoniais

Cod. Conta	Descrição	Valor Contábil	Adição/Exclusão	Valor Ajustado
SELEÇÃO AUTOMÁTICA				
		0,00	0,00	0,00
TOTAL DAS CONTAS PATRIMONIAIS		0,00	0,00	0,00

Contas de Receita

Cod. Conta	Descrição	Valor Contábil	Adição/Exclusão	Valor Ajustado
SELEÇÃO AUTOMÁTICA				
		0,00	0,00	0,00
TOTAL DAS CONTAS DE RECEITA		0,00	0,00	0,00

2.6.1 Justificativas da Certidão de Decisão - Título Executivo do TCE-RS

NÃO POSSUI TITULOS EXECUTIVOS.

2.7 Arquivo Livro Diário Geral (TCE_4111)

2.7.1 Arquivo Livro Diário Geral

Especificações	SOMA TOTAL DOS VALORES	
	DÉBITO	CRÉDITO
Disponibilidades - CTA_DISP.TXT	1.510.997,79	302.780,47
Demais Contas	17.078.360,86	18.286.578,18
Totais	18.589.358,65	18.589.358,65
Número Total dos Registros que compõem o arquivo (Campo Finalizador)		3.072

3. Índices Constitucionais

3.2 Índices Constitucionais Referentes à Educação (MDE+FUNDEB)

3.2.3 Cálculo da Despesa Constitucional com Educação (MDE + FUNDEB), por Recursos Vinculados

Cód. Recurso	Descrição da Subfunção	Valor Contábil	Adição/Exclusão	Valor Ajustado
SUBTOTAL I		0,00	0,00	0,00

3.2.4 Cálculo da Despesa Constitucional com Educação (MDE + FUNDEB), Contabilizada nas Contas Patrimoniais

Cód. Conta	Descrição	Valor Contábil	Adição/Exclusão	Valor Ajustado
SELEÇÃO AUTOMÁTICA				
		0,00	0,00	0,00
SUBTOTAL II		0,00	0,00	0,00
(-) Desp. Liq. com Rend. da MDE e FUNDEB		0,00	0,00	0,00
				Valor Aplicado
TOTAL III - Gastos Constitucionais com Educação (MDE + FUNDEB)				0,00

3.2.5 Despesas Executadas como Contrapartida da Educação



Cód. Contrapartida	Cód. RV	Descrição da Subfunção	Valor Contábil	Adição/Exclusão	Valor Ajustado
TOTAL			0,00	0,00	0,00

3.5 Índices Constitucionais Referentes à Saúde - ASPS

3.5.3 Cálculo da Despesa Constitucional com Saúde (ASPS), por Recursos Vinculados

Cód. Recurso	Descrição da Subfunção	Valor Contábil	Adição/Exclusão	Valor Ajustado
SUBTOTAL I		0,00	0,00	0,00

3.5.4 Dedução da Despesa Constitucional com Saúde (ASPS)

Gastos com aposentadorias e pensões

Cód. Recurso	Cód. Conta	Valor Contábil	Adição/Exclusão	Valor Ajustado
SUBTOTAL II		0,00	0,00	0,00

(-) Despesa Liquidada com Rendimentos das ASPS

SUBTOTAL III		0,00	0,00	0,00
--------------	--	------	------	------

Valor Aplicado

TOTAL IV - Gastos Constitucionais com Saúde (ASPS)				0,00
--	--	--	--	------

3.5.5 Despesas Executadas como Contrapartida da Saúde

Cód. Contrapartida	Cód. RV	Descrição da Subfunção	Valor Contábil	Adição/Exclusão	Valor Ajustado
TOTAL			0,00	0,00	0,00


4. Avisos Exibidos na Verificação dos Arquivos Texto

4.1 Avisos Exibidos

Nome do Arquivo	Cód. de Erro	Linha	Campo	Status	Descrição
CREDOR.TXT	CRE_14	0	0	AVISO	Percentuais de Unidades da Federação Inválidos: 2%
CREDOR.TXT	CRE_15	0	0	AVISO	Percentuais de Campos Endereço + Cidade + UF em Branco: 2%
EMPENHO.TXT	EMP_72	0	0		Campo Modalidade da Licitação/Forma de Contratação preenchido com "NSA - Não se aplica" em todos os lançamentos do arquivo EMPENHO.TXT referente ao mês 5/2019
EMPENHO.TXT	EMP_73	0	0		O percentual de ocorrências de Modalidade da Licitação/Forma de Contratação em "NSA - Não se aplica" equivale a 1,835%
LIQUIDAC.TXT	LIQ_36	0	0		Não existe ocorrência, no mês 5/2019, do campo Existe Contrato/Termo preenchido com "S = Sim"
LIQUIDAC.TXT	LIQ_37	0	0		Não existe ocorrência, no mês 5/2019, do campo Existe NF preenchido com "S = Sim".
LIQUIDAC.TXT	LIQ_38	0	0		O percentual de ocorrências do campo Existe Contrato/Termo em "N = Não" ou "X = Não se aplica" equivale a 0,926%
LIQUIDAC.TXT	LIQ_39	0	0		O percentual de ocorrências do campo Existe Nota Fiscal em "N = Não" ou "X = Não se Aplica" equivale a 0,926%
LIQUIDAC.TXT	LIQ_41	0	0		Não existe nenhum empenho liquidado no mês 5/2019 com Identificador de despesa com funcionário "I" (indenização não inclusa na folha de pagamento)
CTA_DISP.TXT	CTV_33	2	0	AVISO	Linha: 2 - Validação do prefixo da agência 00520 inconsistente para o código do banco 104
CTA_DISP.TXT	CTV_34	2	0	AVISO	Linha: 2 - Validação da conta 0000000000000002018 inconsistente para o código do banco 104
CTA_DISP.TXT	CTV_33	5	0	AVISO	Linha: 5 - Validação do prefixo da agência 00520 inconsistente para o código do banco 104
CTA_DISP.TXT	CTV_34	5	0	AVISO	Linha: 5 - Validação da conta 0000000000000002018 inconsistente para o código do banco 104
CTA_DISP.TXT	CTV_17	0	0		Não existe nenhuma conta do disponível com Recurso Vinculado entre 8001 e 9999 (Extra-Orçamentário)

4.2 Avisos Justificados pela Entidade

Descrição: EMP_72 - Campo Modalidade da Licitação/Forma de Contratação preenchido com "NSA - Não se aplica" em todos os lançamentos do arquivo



EMPENHO.TXT referente ao mês 5/2019

Justificativa: NÃO HOUVE OCORRENCIA NO PERIODO.

Descrição: LIQ_36 - Não existe ocorrência, no mês 5/2019, do campo Existe Contrato/Termo preenchido com "S = Sim"

Justificativa: NÃO HOUVE OCORRENCIA NO PERIODO.

Descrição: LIQ_37 - Não existe ocorrência, no mês 5/2019, do campo Existe NF preenchido com "S = Sim".

Justificativa: NÃO HOUVE OCORRENCIA NO PERIODO.

Descrição: LIQ_41 - Não existe nenhum empenho liquidado no mês 5/2019 com Identificador de despesa com funcionário "I" (indenização não incluída na folha de pagamento)

Justificativa: NÃO HOUVE OCORRENCIA NO PERIODO.

Descrição: CTV_17 - Não existe nenhuma conta do disponível com Recurso Vinculado entre 8001 e 9999 (Extra-Orçamentário)

Justificativa: FOI RESOLVIDO NO MES DE JUNHO DE 2019.

5. Informações Referentes à Gestão Fiscal

5.2 Demonstrativos da Lei de Responsabilidade Fiscal

5.2.1 Modelo 1 - Demonstrativo da Receita Corrente Líquida

5.2.1.1 Modelo 1 - Demonstrativo da Receita Corrente Líquida - Exercício de 2018 - 01/07/2018 a 31/12/2018

Cod. Conta	Descrição	Valor Contábil	Adição/Exclusão	Valor Ajustado
SELEÇÃO AUTOMÁTICA	DEDUÇÕES DA RECEITA	0,00	0,00	0,00
TOTAL		0,00	0,00	0,00


5.2.1.2 Modelo 1 - Demonstrativo da Receita Corrente Líquida - Exercício de 2019 - 01/01/2019 a 30/06/2019

Cod. Conta	Descrição	Valor Contábil	Adição/Exclusão	Valor Ajustado
SELEÇÃO AUTOMÁTICA	DEDUÇÕES DA RECEITA	0,00	0,00	0,00
SELEÇÃO MANUAL				
TOTAL		0,00	0,00	0,00
TOTAL DA RECEITA CORRENTE LÍQUIDA		0,00	0,00	0,00
TOTAL DA RECEITA CORRENTE LÍQUIDA AJUSTADA - EC 86/2015		0,00	0,00	0,00

5.2.2 Modelo 2 - Demonstrativo da Despesa com Pessoal (Executivo)

5.2.2.1 Modelo 2 - Demonstrativo da Despesa com Pessoal (Executivo) - Exercício de 2018 - 01/07/2018 a 31/12/2018

Cod. Conta	Descrição	Valor Contábil	Adição/Exclusão	Valor Ajustado
CONTAS DE DESPESA				
DEDUÇÕES				
SELEÇÃO AUTOMÁTICA		0,00	0,00	0,00
TOTAL DAS CONTAS DE DESPESA		0,00	0,00	0,00



CONTAS DE RECEITA

Cod. Conta	Descrição	Valor Contábil	Adição/Exclusão	Valor Ajustado
SELEÇÃO AUTOMÁTICA				
		0,00	0,00	0,00
TOTAL DAS CONTAS DE RECEITA		0,00	0,00	0,00

CONTAS PATRIMONIAIS

Cod. Conta	Descrição	Valor Contábil	Adição/Exclusão	Valor Ajustado
SELEÇÃO AUTOMÁTICA				
		0,00	0,00	0,00
TOTAL DAS CONTAS PATRIMONIAIS		0,00	0,00	0,00

RESTOS A PAGAR NÃO PROCESSADOS

Cod. Conta	Descrição	Valor Contábil	Adição/Exclusão	Valor Ajustado
DEDUÇÕES				
SELEÇÃO AUTOMÁTICA				
		0,00	0,00	0,00
TOTAL DOS RESTOS A PAGAR NÃO PROCESSADOS		0,00	0,00	0,00

Total da Despesa c/ Pessoal Ex. Anterior 0,00 0,00 0,00

5.2.2.2 Modelo 2 - Demonstrativo da Despesa com Pessoal (Executivo) - Exercício de 2019 - 01/01/2019 a 30/06/2019

CONTAS DE DESPESA


Cod. Conta	Descrição	Valor Contábil	Adição/Exclusão	Valor Ajustado
DEDUÇÕES				
SELEÇÃO AUTOMÁTICA				
		0,00	0,00	0,00
TOTAL DAS CONTAS DE DESPESA		0,00	0,00	0,00

CONTAS DE RECEITA

Cod. Conta	Descrição	Valor Contábil	Adição/Exclusão	Valor Ajustado
SELEÇÃO AUTOMÁTICA				
		0,00	0,00	0,00
TOTAL DAS CONTAS DE RECEITA		0,00	0,00	0,00

CONTAS PATRIMONIAIS

Cod. Conta	Descrição	Valor Contábil	Adição/Exclusão	Valor Ajustado
SELEÇÃO AUTOMÁTICA				



CONTAS PATRIMONIAIS

Cod. Conta	Descrição	Valor Contábil	Adição/Exclusão	Valor Ajustado
		0,00	0,00	0,00
TOTAL DAS CONTAS PATRIMONIAIS		0,00	0,00	0,00

EMPENHOS NÃO LIQUIDADOS

Cod. Conta	Descrição	Valor Contábil	Adição/Exclusão	Valor Ajustado
DEDUÇÕES				
SELEÇÃO AUTOMÁTICA				
		0,00	0,00	0,00
TOTAL DOS EMPENHOS NÃO LIQUIDADOS		0,00	0,00	0,00

Total da Despesa c/ Pessoal Ex. Atual	0,00	0,00	0,00
Total da Despesa com Pessoal	0,00	0,00	0,00

5.2.4 Modelo 4 - Demonstrativo da Dívida Consolidada

5.2.4.1 Modelo 4 - Demonstrativo da Dívida Consolidada Líquida - Dívida Consolidada ou Fundada - Exercício de 2019


Cod. Conta	Descrição	Valor Contábil	Adição/Exclusão	Valor Ajustado
SELEÇÃO AUTOMÁTICA				
		0,00	0,00	0,00
TOTAL		0,00	0,00	0,00

5.2.4.2 Modelo 4 - Demonstrativo da Dívida Consolidada Líquida - Disponibilidade de Caixa (Disponibilidade de Caixa Bruta - Restos a Pagar Processados) - Exercício de 2019

Cod. Conta	Descrição	Valor Contábil	Adição/Exclusão	Valor Ajustado
SELEÇÃO AUTOMÁTICA				
		0,00	0,00	0,00
TOTAL		0,00	0,00	0,00

5.2.4.3 Modelo 4 - Demonstrativo da Dívida Consolidada Líquida - Demais Haveres Financeiros - Exercício de 2019

Cod. Conta	Descrição	Valor Contábil	Adição/Exclusão	Valor Ajustado
SELEÇÃO AUTOMÁTICA				
		0,00	0,00	0,00
TOTAL		0,00	0,00	0,00
Total das Deduções (Disponibilidade de Caixa + Demais Haveres Financeiros)				0,00
Total da Dívida Consolidada Líquida (Dívida Consolidada - Deduções)				0,00



5.2.4.4 Modelo 4 - Demonstrativo da Dívida Consolidada Líquida - Outras Obrigações Não Integrantes da Dívida Consolidada - Exercício de 2019

Cod. Conta	Descrição	Valor Contábil	Adição/Exclusão	Valor Ajustado
SELEÇÃO AUTOMÁTICA				
		0,00	0,00	0,00
TOTAL		0,00	0,00	0,00

5.2.5 Modelo 5 - Demonstrativo das Garantias e Contragarantias de Valores

5.2.5.1 Modelo 5 - Demonstrativo das Garantias e Contragarantias de Valores - Garantias - Exercício de 2019 - 01/01/2019 a 30/06/2019

Cod. Conta	Descrição	Valor Contábil	Adição/Exclusão	Valor Ajustado
SELEÇÃO AUTOMÁTICA				
		0,00	0,00	0,00
TOTAL		0,00	0,00	0,00

O município não foi chamado a honrar quaisquer garantias.

5.2.5.2 Modelo 5 - Demonstrativo das Garantias e Contragarantias de Valores - Contragarantias - Exercício de 2019 - 01/01/2019 a 30/06/2019

Cod. Conta	Descrição	Valor Contábil	Adição/Exclusão	Valor Ajustado
SELEÇÃO AUTOMÁTICA				
		0,00	0,00	0,00
TOTAL		0,00	0,00	0,00

5.2.6 Modelo 6 - Demonstrativo das Operações de Crédito - Internas e Externas

5.2.6.1 Modelo 6 - Demonstrativo das Operações de Crédito - Internas e Externas - Exercício de 2019 - 01/01/2019 a 30/06/2019

Cod. Conta	Descrição	Valor Contábil	Adição/Exclusão	Valor Ajustado
SELEÇÃO AUTOMÁTICA				
		0,00	0,00	0,00
TOTAL DAS CONTAS DE RECEITA		0,00	0,00	0,00

Cod. Conta	Descrição	Valor Contábil	Adição/Exclusão	Valor Ajustado
SELEÇÃO AUTOMÁTICA				
		0,00	0,00	0,00
TOTAL DAS CONTAS PATRIMONIAIS		0,00	0,00	0,00
	Total para fins da apuração do cumprimento do limite	0,00	0,00	0,00

5.2.6.2 Modelo 6 - Demonstrativo das Operações de Crédito - Antecipação da Receita - Exercício de 2019 - 01/01/2019 a 30/06/2019



Cod. Conta	Descrição	Valor Contábil	Adição/Exclusão	Valor Ajustado
SELEÇÃO AUTOMÁTICA				
		0,00	0,00	0,00
TOTAL		0,00	0,00	0,00

5.2.6.3 Modelo 6 - Demonstrativo das Operações de Crédito - Outras operações que integram a Dívida Consolidada

Cod. Conta	Descrição	Valor Contábil	Adição/Exclusão	Valor Ajustado
SELEÇÃO AUTOMÁTICA				
		0,00	0,00	0,00
TOTAL DAS CONTAS PATRIMONIAIS		0,00	0,00	0,00

Cod. Conta	Descrição	Valor Contábil	Adição/Exclusão	Valor Ajustado
SELEÇÃO AUTOMÁTICA				
		0,00	0,00	0,00
TOTAL DAS CONTAS DE RECEITA		0,00	0,00	0,00
OUTRAS OPERAÇÕES QUE INTEGRAM A DÍVIDA CONSOLIDADA		0,00	0,00	0,00

5.2.10 Modelo 13 - Demonstrativos dos Gastos Totais do Legislativo

5.2.10.2 Modelo 13 - Demonstrativo dos Gastos Totais - Receita Realizada no Exercício Anterior - Valores Corrigidos - Exercício de 2018 - 01/01/2018 a 31/12/2018

Mês	Valor Contábil	Adição/Exclusão	Valor Ajustado	Índice IGP-DI	Valor Corrigido
TOTAL	0,00	0,00	0,00		0,00

5.3 Metas de Arrecadação

RECEITAS CORRENTES	META	REALIZADA
1º Bimestre	352.370,00	612.508,24
2º Bimestre	351.526,00	347.050,67
3º Bimestre	351.526,00	387.676,26
4º Bimestre	351.526,00	0,00
5º Bimestre	351.526,00	0,00
6º Bimestre	351.526,00	0,00
TOTAL	2.110.000,00	1.347.235,17

RECEITAS CORRENTES INTRA-ORÇAMENTÁRIAS	META	REALIZADA
TOTAL	0,00	0,00

RECEITAS DE CAPITAL	META	REALIZADA
1º Bimestre	4.175,00	8.865,26
2º Bimestre	4.165,00	4.488,09
3º Bimestre	4.165,00	9.408,50



RECEITAS DE CAPITAL	META	REALIZADA
4º Bimestre	4.165,00	0,00
5º Bimestre	4.165,00	0,00
6º Bimestre	4.165,00	0,00
TOTAL	25.000,00	22.761,85
RECEITAS DE CAPITAL INTRA-ORÇAMENTÁRIAS	META	REALIZADA
TOTAL	0,00	0,00
DEDUÇÕES DA RECEITA	META	REALIZADA
TOTAL	0,00	0,00
TOTAL DA RECEITA	2.135.000,00	1.369.997,02

5.5 Informações para Emissão de Certidão - Art. 21 da Resolução do Senado Federal n.º 43/2001

5.5.1 Poder Executivo

Não houve captação de recursos a título de antecipação de receita de tributo ou contribuição cujo fato gerador ainda não tenha ocorrido, sem prejuízo do disposto no § 7º do artigo 150 da Constituição Federal, no exercício de 2018.

Não houve captação de recursos a título de antecipação de receita de tributo ou contribuição cujo fato gerador ainda não tenha ocorrido, sem prejuízo do disposto no § 7º do artigo 150 da Constituição Federal, no exercício de 2019.

Não houve recebimento antecipado de valores de empresa em que o Poder Público detenha, direta ou indiretamente, a maioria do capital social com direito a voto, salvo lucros e dividendos, na forma da legislação, no exercício de 2018.

Não houve recebimento antecipado de valores de empresa em que o Poder Público detenha, direta ou indiretamente, a maioria do capital social com direito a voto, salvo lucros e dividendos, na forma da legislação, no exercício de 2019.

Não ocorreu assunção direta de compromisso, confissão de dívida ou operação assemelhada com fornecedores de bens, mercadorias ou serviços, mediante emissão, aceite ou aval de títulos de crédito, no exercício de 2018.

Não ocorreu assunção direta de compromisso, confissão de dívida ou operação assemelhada com fornecedores de bens, mercadorias ou serviços, mediante emissão, aceite ou aval de títulos de crédito, no exercício de 2019.

Não ocorreu assunção de obrigação, sem autorização orçamentária, com fornecedores para pagamento a posteriori de bens e serviços, no exercício de 2018.

Não ocorreu assunção de obrigação, sem autorização orçamentária, com fornecedores para pagamento a posteriori de bens e serviços, no exercício de 2019.

6. Cadastro de Administradores da Entidade

6.1 Administradores da Entidade

Identificação do(a) Administrador

Nome: Claudiomiro Nascimento

CPF: 60336650078

Cargo/Função: PRESIDENTE

Mandato - Início e Término: 12/09/2018 a 11/09/2020

Não houve substituições formais no período.

7. Observações da Entidade para o TCE-RS

Qualquer divergência verificada neste relatório ou observação que a Entidade julgar relevante deverão ser informadas neste item.

NADA A DECLARAR



CERTIFICAMOS, com base nos registros constantes na Entidade, a consistência das informações apresentadas neste relatório com as enviadas ao TCE.

BARRA DO GUARITA, 13 de Junho de 2019

INACIO VUNIBALDO SCHOLZ

Contabilista

CLAUDIOMIRO NASCIMENTO

Responsável



Neste RVE estão incluídos:	Sim	Não
Modelos da LRF de Autarquia Fundação	<input checked="" type="checkbox"/>	<input type="checkbox"/>
Deverá ser consolidado para fins de LRF	<input checked="" type="checkbox"/>	<input type="checkbox"/>

1. Informações da Entidade

1.1 Dados Cadastrais da Administração Atual

CNPJ: 94727898000148
 Período: 01/01/2019 a 30/06/2019
 Município: BARRA DO GUARITA
 Autarquia: FUNDO APOS. E DEMAIS BENEF. DOS SERV. - B. GUARITA
 Logradouro: Rua Sobradinho
 HomePage:
 Responsável: CLAUDIOMIRO NASCIMENTO
 Contabilista: INACIO VUNIBALDO SCHOLZ

Telefone: (55) 3616-1010
 E-Mail: fundofabs@bol.com.br
 Número do CRC: 15426-O-2

1.2 Prestadora de Serviços de Informática

Não Possui Prestadora de Serviços de Informática
 Nome: GOVBR SUL
 CNPJ: 04311157000199
 Responsável: RAFAEL MARIO SEBEN

Telefone: (55)35132200
 E-Mail: comercial.sul@govbr.com.br

1.3 Sistemas Informatizados

- Contábil
- Financeiro
- Patrimonial
- Pessoal
- Orçamentário
- Tributário
- Folha de Pagamento
- Outros
- Nenhum

1.4 Dados Iniciais


A entidade é Regime Próprio de Previdência (RPPS).

2. Informações Contábeis

2.1 Contas de Receita

2.1.1 Resumo por Grupos

ESPECIFICAÇÃO DAS CONTAS DE RECEITA	ORÇADA	REALIZADA
-------------------------------------	--------	-----------



RECEITAS CORRENTES

Contribuicoes	731.000,00	359.463,46
Receita Patrimonial	1.379.000,00	1.406.717,51
SOMA DAS RECEITAS CORRENTES	2.110.000,00	1.766.180,97

RECEITAS CORRENTES INTRA-ORÇAMENTÁRIAS

SOMA DAS RECEITAS CORRENTES INTRA-ORÇAMENTÁRIAS	0,00	0,00
--	-------------	-------------

RECEITAS DE CAPITAL

Amortizacao de Empréstimos	25.000,00	22.761,85
SOMA DAS RECEITAS DE CAPITAL	25.000,00	22.761,85

RECEITAS DE CAPITAL INTRA-ORÇAMENTÁRIAS

SOMA DAS RECEITAS DE CAPITAL INTRA-ORÇAMENTÁRIAS	0,00	0,00
---	-------------	-------------

DEDUÇÕES DE RECEITA

	0,00	0,00
--	-------------	-------------

TOTAL DAS RECEITAS	2.135.000,00	1.788.942,82
---------------------------	---------------------	---------------------

2.2 Contas de Despesa

2.2.1 Resumo do Balancete da Despesa

DISCRIMINAÇÃO	VALOR
Dotação Inicial	2.135.000,00
Atualização Monetária	0,00
Créditos Suplementares	0,00
Créditos Especiais	0,00
Créditos Extraordinários	0,00
Redução de Dotações	0,00
DOTAÇÃO COM ALTERAÇÕES	2.135.000,00

DESPESAS NO EXERCÍCIO ATUAL

PODER EXECUTIVO	VALOR
Empenhado	204.286,96
Liquidado	204.286,96
Pago	204.286,96
SALDO A LIQUIDAR	0,00
SALDO A PAGAR	0,00

DESPESAS EM EXERCÍCIOS ANTERIORES

	VALOR
Empenhado	0,00
Liquidado	0,00
Pago	0,00
SALDO A LIQUIDAR = EMPENHADO (-) LIQUIDADO	0,00
SALDO A PAGAR = LIQUIDADO (-) PAGO	0,00

2.2.2 Recursos para Abertura de Créditos Adicionais

ORIGEM DO RECURSO



2.3 Contas de Verificação

2.3.1 Resumo por Grupos

	Saldo Inicial	Saldo Final
ATIVO CIRCULANTE	14.615.075,67D	16.199.984,67D
ATIVO NAO CIRCULANTE	3.748,00D	3.748,00D
PASSIVO CIRCULANTE	988,45C	1.241,59C
PASSIVO NAO-CIRCULANTE	3.408.223,18C	3.408.223,18C
PATRIMONIO LIQUIDO	11.209.612,04C	11.209.612,04C
PESSOAL E ENCARGOS	0,00	0,00
BENEFICIOS PREVIDENCIARIOS E ASSISTENCIAIS	0,00	199.186,60D
USO DE BENS, SERVICOS E CONSUMO DE CAPITAL FIXO	0,00	5.100,36D
VARIACOES PATRIMONIAIS DIMINUTIVAS FINANCEIRAS	0,00	0,00
TRANSFERENCIAS E DELEGACOES CONCEDIDAS	0,00	0,00
DESVALORIZACAO E PERDA DE ATIVOS E INCORPORACAO DE PASSIVOS	0,00	0,00
TRIBUTARIAS	0,00	0,00
CUSTO DAS MERCADORIAS VENDIDAS, DOS PRODUTOS VENDIDOS E DOS SERVICOS PRESTADOS	0,00	0,00
OUTRAS VARIACOES PATRIMONIAIS DIMINUTIVAS	0,00	0,00
IMPOSTOS, TAXAS E CONTRIBUICOES DE MELHORIA	0,00	0,00
CONTRIBUICOES	0,00	359.463,46C
EXPLORACAO E VENDA DE BENS, SERVICOS E DIREITOS	0,00	0,00
VARIACOES PATRIMONIAIS AUMENTATIVAS FINANCEIRAS	0,00	1.429.479,36C
TRANSFERENCIAS E DELEGACOES RECEBIDAS	0,00	0,00
VALORIZACAO E GANHOS COM ATIVOS E DESINCORPORACAO DE PASSIVOS	0,00	0,00
OUTRAS VARIACOES PATRIMONIAIS AUMENTATIVAS	0,00	0,00
PLANEJAMENTO APROVADO	0,00	0,00
ORCAMENTO APROVADO	0,00	4.474.286,96D
INSCRICAO DE RESTOS A PAGAR	0,00	0,00
EXECUCAO DO PLANEJAMENTO	0,00	0,00
EXECUCAO DO ORCAMENTO	0,00	4.474.286,96C
EXECUCAO DE RESTOS A PAGAR	0,00	0,00
ATOS POTENCIAIS	0,00	0,00
ADMINISTRACAO FINANCEIRA	14.133.150,51D	20.192.093,33D
DIVIDA ATIVA	0,00	0,00
RISCOS FISCAIS	0,00	0,00
CONSORCIOS PUBLICOS	0,00	0,00
CUSTOS	0,00	0,00
OUTROS CONTROLES	0,00	0,00
EXECUCAO DOS ATOS POTENCIAIS	0,00	0,00
EXECUCAO DA ADMINISTRACAO FINANCEIRA	14.133.150,51C	20.192.093,33C
EXECUCAO DA DIVIDA ATIVA	0,00	0,00
EXECUCAO DOS RISCOS FISCAIS	0,00	0,00
EXECUCAO DOS CONSORCIOS PUBLICOS	0,00	0,00
APURACAO DE CUSTOS	0,00	0,00
OUTROS CONTROLES	0,00	0,00

2.3.3 Disponibilidade Financeira




	Saldo Inicial	Saldo Final
PODER EXECUTIVO		
Caixa	0,00	0,00
Bancos Conta Movimento	0,00	0,00
Bancos Conta Aplicação	0,00	0,00
Outros	0,00	0,00
TOTAL PODER EXECUTIVO	0,00	0,00
RPPS	Saldo Inicial	Saldo Final
Caixa	0,00	0,00
Bancos Conta Movimento	106.645,49D	92.407,52D
Bancos Conta Aplicação	14.026.515,02D	15.625.661,99D
Outros	0,00	0,00
TOTAL RPPS	14.133.160,51D	15.718.069,51D
OUTROS	Saldo Inicial	Saldo Final
Caixa	0,00	0,00
Bancos Conta Movimento	0,00	0,00
Bancos Conta Aplicação	0,00	0,00
Outros	0,00	0,00
TOTAL OUTROS	0,00	0,00
TOTAL	14.133.160,51D	15.718.069,51D

2.5 Valores do Exercício Anterior

CONTAS DE DESPESA	Empenhado	Liquidado	Pago
1º Bimestre	55.904,70	48.404,70	48.404,70
2º Bimestre	43.305,30	50.805,30	43.305,30
3º Bimestre	45.856,19	45.856,19	53.356,19
4º Bimestre	110.389,06	110.389,06	110.389,06
5º Bimestre	57.720,21	57.720,21	57.720,21
6º Bimestre	128.006,93	128.006,93	128.006,93
CONTAS DE RECEITA		Orçado	Realizado
RECEITAS CORRENTES		2.034.900,00	2.410.807,28
RECEITAS CORRENTES INTRA-ORÇAMENTÁRIA		0,00	0,00
RECEITAS DE CAPITAL		50.000,00	32.740,99
RECEITAS DE CAPITAL INTRA-ORÇAMENTÁRIA		0,00	0,00
DEDUÇÕES DA RECEITA		Orçado	Realizado
DEDUCOES		0,00	-436.437,86
TOTAL CONTAS DE RECEITA		2.084.900,00	2.007.110,41

2.6 Certidão de Decisão - Título Executivo do TCE-RS



Contas Patrimoniais

Cod. Conta	Descrição	Valor Contábil	Adição/Exclusão	Valor Ajustado
SELEÇÃO AUTOMÁTICA				
		0,00	0,00	0,00
TOTAL DAS CONTAS PATRIMONIAIS		0,00	0,00	0,00

Contas de Receita

Cod. Conta	Descrição	Valor Contábil	Adição/Exclusão	Valor Ajustado
SELEÇÃO AUTOMÁTICA				
		0,00	0,00	0,00
TOTAL DAS CONTAS DE RECEITA		0,00	0,00	0,00

2.6.1 Justificativas da Certidão de Decisão - Título Executivo do TCE-RS

NÃO POSSUI TITULOS EXECUTIVOS.

2.7 Arquivo Livro Diário Geral (TCE_4111)

2.7.1 Arquivo Livro Diário Geral

Especificações	SOMA TOTAL DOS VALORES	
	DÉBITO	CRÉDITO
Disponibilidades - CTA_DISP.TXT	2.005.508,68	420.599,68
Demais Contas	19.304.366,41	20.889.275,41
Totais	21.309.875,09	21.309.875,09
Número Total dos Registros que compõem o arquivo (Campo Finalizador)		3.792

3. Índices Constitucionais

3.2 Índices Constitucionais Referentes à Educação (MDE+FUNDEB)

3.2.3 Cálculo da Despesa Constitucional com Educação (MDE + FUNDEB), por Recursos Vinculados

Cód. Recurso	Descrição da Subfunção	Valor Contábil	Adição/Exclusão	Valor Ajustado
SUBTOTAL I		0,00	0,00	0,00

3.2.4 Cálculo da Despesa Constitucional com Educação (MDE + FUNDEB), Contabilizada nas Contas Patrimoniais

Cód. Conta	Descrição	Valor Contábil	Adição/Exclusão	Valor Ajustado
SELEÇÃO AUTOMÁTICA				
		0,00	0,00	0,00
SUBTOTAL II		0,00	0,00	0,00
(-) Desp. Liq. com Rend. da MDE e FUNDEB		0,00	0,00	0,00
				Valor Aplicado
TOTAL III - Gastos Constitucionais com Educação (MDE + FUNDEB)				0,00

3.2.5 Despesas Executadas como Contrapartida da Educação



Cód. Contrapartida	Cód. RV	Descrição da Subfunção	Valor Contábil	Adição/Exclusão	Valor Ajustado
TOTAL			0,00	0,00	0,00

3.5 Índices Constitucionais Referentes à Saúde - ASPS

3.5.3 Cálculo da Despesa Constitucional com Saúde (ASPS), por Recursos Vinculados

Cód. Recurso	Descrição da Subfunção	Valor Contábil	Adição/Exclusão	Valor Ajustado
SUBTOTAL I		0,00	0,00	0,00

3.5.4 Dedução da Despesa Constitucional com Saúde (ASPS)

Gastos com aposentadorias e pensões

Cód. Recurso	Cód. Conta	Valor Contábil	Adição/Exclusão	Valor Ajustado
SUBTOTAL II		0,00	0,00	0,00

(-) Despesa Liquidada com Rendimentos das ASPS

SUBTOTAL III		0,00	0,00	0,00
--------------	--	------	------	------

Valor Aplicado

TOTAL IV - Gastos Constitucionais com Saúde (ASPS)				0,00
--	--	--	--	------

3.5.5 Despesas Executadas como Contrapartida da Saúde

Cód. Contrapartida	Cód. RV	Descrição da Subfunção	Valor Contábil	Adição/Exclusão	Valor Ajustado
TOTAL			0,00	0,00	0,00


4. Avisos Exibidos na Verificação dos Arquivos Texto

4.1 Avisos Exibidos

Nome do Arquivo	Cód. de Erro	Linha	Campo	Status	Descrição
CREDOR.TXT	CRE_14	0	0	AVISO	Percentuais de Unidades da Federação Inválidos: 2%
CREDOR.TXT	CRE_15	0	0	AVISO	Percentuais de Campos Endereço + Cidade + UF em Branco: 2%
EMPENHO.TXT	EMP_72	0	0		Campo Modalidade da Licitação/Forma de Contratação preenchido com "NSA - Não se aplica" em todos os lançamentos do arquivo EMPENHO.TXT referente ao mês 6/2019
EMPENHO.TXT	EMP_73	0	0		O percentual de ocorrências de Modalidade da Licitação/Forma de Contratação em "NSA - Não se aplica" equivale a 2,256%
LIQUIDAC.TXT	LIQ_36	0	0		Não existe ocorrência, no mês 6/2019, do campo Existe Contrato/Termo preenchido com "S = Sim"
LIQUIDAC.TXT	LIQ_37	0	0		Não existe ocorrência, no mês 6/2019, do campo Existe NF preenchido com "S = Sim".
LIQUIDAC.TXT	LIQ_38	0	0		O percentual de ocorrências do campo Existe Contrato/Termo em "N = Não" ou "X = Não se aplica" equivale a 2,256%
LIQUIDAC.TXT	LIQ_39	0	0		O percentual de ocorrências do campo Existe Nota Fiscal em "N = Não" ou "X = Não se Aplica" equivale a 2,256%
LIQUIDAC.TXT	LIQ_41	0	0		Não existe nenhum empenho liquidado no mês 6/2019 com Identificador de despesa com funcionário "I" (indenização não inclusa na folha de pagamento)
CTA_DISP.TXT	CTV_33	2	0	AVISO	Linha: 2 - Validação do prefixo da agência 00520 inconsistente para o código do banco 104
CTA_DISP.TXT	CTV_34	2	0	AVISO	Linha: 2 - Validação da conta 00000000000000002018 inconsistente para o código do banco 104
CTA_DISP.TXT	CTV_33	5	0	AVISO	Linha: 5 - Validação do prefixo da agência 00520 inconsistente para o código do banco 104
CTA_DISP.TXT	CTV_34	5	0	AVISO	Linha: 5 - Validação da conta 00000000000000002018 inconsistente para o código do banco 104
CTA_DISP.TXT	CTV_17	0	0		Não existe nenhuma conta do disponível com Recurso Vinculado entre 8001 e 9999 (Extra-Orçamentário)

4.2 Avisos Justificados pela Entidade

Descrição: EMP_72 - Campo Modalidade da Licitação/Forma de Contratação preenchido com "NSA - Não se aplica" em todos os lançamentos do arquivo



EMPENHO.TXT referente ao mês 6/2019

Justificativa: NÃO HOUVE OCORRENCIA NO PERIODO.

Descrição: LIQ_36 - Não existe ocorrência, no mês 6/2019, do campo Existe Contrato/Termo preenchido com "S = Sim"

Justificativa: NÃO HOUVE OCORRENCIA NO PERIODO.

Descrição: LIQ_37 - Não existe ocorrência, no mês 6/2019, do campo Existe NF preenchido com "S = Sim".

Justificativa: NÃO HOUVE OCORRENCIA NO PERIODO.

Descrição: LIQ_41 - Não existe nenhum empenho liquidado no mês 6/2019 com Identificador de despesa com funcionário "I" (indenização não inclusa na folha de pagamento)

Justificativa: NÃO HOUVE OCORRENCIA NO PERIODO.

Descrição: CTV_17 - Não existe nenhuma conta do disponível com Recurso Vinculado entre 8001 e 9999 (Extra-Orçamentário)

Justificativa: NÃO HOUVE OCORRENCIA NO PERIODO.

5. Informações Referentes à Gestão Fiscal

5.2 Demonstrativos da Lei de Responsabilidade Fiscal


5.2.1 Modelo 1 - Demonstrativo da Receita Corrente Líquida

5.2.1.1 Modelo 1 - Demonstrativo da Receita Corrente Líquida - Exercício de 2018 - 01/07/2018 a 31/12/2018

Cod. Conta	Descrição	Valor Contábil	Adição/Exclusão	Valor Ajustado
1000000000000000	RECEITAS CORRENTES	1.856.425,08	0,00	1.856.425,08
9100000000000000	(R) DEDUCOES DAS RECEITAS CORRENTES	-436.437,86	0,00	-436.437,86
SELEÇÃO AUTOMÁTICA DEDUÇÕES DA RECEITA				
12100411000000000000	Contribuicao Patronal de Servidor Ativo Civil para o RPPS - Principal	344.816,12	0,00	344.816,12
12100421000000000000	Contribuicao do Servidor Ativo Civil para o RPPS - Principal	193.842,70	0,00	193.842,70
13210041000000000000	Remuneracao dos Recursos do Regime Proprio de Previdencia Social - RPPS - Principal	1.317.766,26	0,00	1.317.766,26
91321004100000000000	Deducao - Remuneracao dos Recursos do Regime Proprio de Previdencia Social - RPPS - Principal	-436.437,86	0,00	-436.437,86
TOTAL		0,00	0,00	0,00

5.2.1.2 Modelo 1 - Demonstrativo da Receita Corrente Líquida - Exercício de 2019 - 01/01/2019 a 30/06/2019

Cod. Conta	Descrição	Valor Contábil	Adição/Exclusão	Valor Ajustado
1000000000000000	RECEITAS CORRENTES	1.766.180,97	0,00	1.766.180,97
SELEÇÃO AUTOMÁTICA DEDUÇÕES DA RECEITA				
12180111000000000000	CPSSS do Servidor Civil Ativo - Principal	121.521,77	0,00	121.521,77
12180311000000000000	CPSSS Patronal - Servidor Civil Ativo - Principal	237.941,69	0,00	237.941,69
13210041000000000000	Remuneracao dos Recursos do Regime Proprio de Previdencia Social - RPPS - Principal	1.406.717,51	0,00	1.406.717,51
SELEÇÃO MANUAL				
TOTAL		0,00	0,00	0,00
TOTAL DA RECEITA CORRENTE LÍQUIDA		0,00	0,00	0,00
TOTAL DA RECEITA CORRENTE LÍQUIDA AJUSTADA - EC 86/2015		0,00	0,00	0,00



5.2.2 Modelo 2 - Demonstrativo da Despesa com Pessoal (Executivo)

5.2.2.1 Modelo 2 - Demonstrativo da Despesa com Pessoal (Executivo) - Exercício de 2018 - 01/07/2018 a 31/12/2018

CONTAS DE DESPESA

Cod. Conta	Descrição	Valor Contábil	Adição/Exclusão	Valor Ajustado
3100000000000000	PESSOAL E ENCARGOS SOCIAIS	286.036,90	0,00	286.036,90
DEDUÇÕES				
SELEÇÃO AUTOMÁTICA				
3190010100000000	PROVENTOS - PESSOAL CIVIL	101.719,83	0,00	101.719,83
3190010600000000	13 SALARIO - APOSENTADOS - PESSOAL CIVIL	16.377,34	0,00	16.377,34
3190030100000000	PENSOES - PESSOAL CIVIL	37.664,76	0,00	37.664,76
3190030300000000	13 SALARIO - PESSOAL CIVIL - PENSIONISTAS	5.775,07	0,00	5.775,07
3190050001010000	AUXILIO-DOENCA - PESSOAL ATIVO	42.454,56	0,00	42.454,56
3190050001030000	SALARIO MATERNIDADE - PESSOAL ATIVO	23.084,65	0,00	23.084,65
3190050001050000	SALARIO-FAMILIA DE SEGURADOS	1.748,80	0,00	1.748,80
3190050001990000	OUTROS BENEFICIOS PREVIDENCIARIOS	54.697,29	0,00	54.697,29
3190050002050000	SALARIO-FAMILIA DE SEGURADOS	2.514,60	0,00	2.514,60
TOTAL DAS CONTAS DE DESPESA		0,00	0,00	0,00

CONTAS DE RECEITA


Cod. Conta	Descrição	Valor Contábil	Adição/Exclusão	Valor Ajustado
SELEÇÃO AUTOMÁTICA				
		0,00	0,00	0,00
TOTAL DAS CONTAS DE RECEITA		0,00	0,00	0,00

CONTAS PATRIMONIAIS

Cod. Conta	Descrição	Valor Contábil	Adição/Exclusão	Valor Ajustado
SELEÇÃO AUTOMÁTICA				
		0,00	0,00	0,00
TOTAL DAS CONTAS PATRIMONIAIS		0,00	0,00	0,00

RESTOS A PAGAR NÃO PROCESSADOS

Cod. Conta	Descrição	Valor Contábil	Adição/Exclusão	Valor Ajustado
3100000000000000	PESSOAL E ENCARGOS SOCIAIS	0,00	0,00	0,00
DEDUÇÕES				
SELEÇÃO AUTOMÁTICA				
		0,00	0,00	0,00
TOTAL DOS RESTOS A PAGAR NÃO PROCESSADOS		0,00	0,00	0,00



Total da Despesa c/ Pessoal Ex. Anterior 0,00 0,00 0,00

5.2.2.2 Modelo 2 - Demonstrativo da Despesa com Pessoal (Executivo) - Exercício de 2019 - 01/01/2019 a 30/06/2019

CONTAS DE DESPESA

Cod. Conta	Descrição	Valor Contábil	Adição/Exclusão	Valor Ajustado
3100000000000000	PESSOAL E ENCARGOS SOCIAIS	199.186,60	0,00	199.186,60
DEDUÇÕES				
SELEÇÃO AUTOMÁTICA				
3190010100000000	PROVENTOS - PESSOAL CIVIL	116.610,15	0,00	116.610,15
3190030100000000	PENSOES - PESSOAL CIVIL	38.606,31	0,00	38.606,31
3190050001010000	AUXILIO-DOENCA - PESSOAL ATIVO	39.467,25	0,00	39.467,25
3190050001030000	SALARIO MATERNIDADE - PESSOAL ATIVO	3.119,83	0,00	3.119,83
3190050001050000	SALARIO-FAMILIA DE SEGURADOS	1.383,06	0,00	1.383,06
TOTAL DAS CONTAS DE DESPESA		0,00	0,00	0,00

CONTAS DE RECEITA

Cod. Conta	Descrição	Valor Contábil	Adição/Exclusão	Valor Ajustado
SELEÇÃO AUTOMÁTICA				
		0,00	0,00	0,00
TOTAL DAS CONTAS DE RECEITA		0,00	0,00	0,00

CONTAS PATRIMONIAIS


Cod. Conta	Descrição	Valor Contábil	Adição/Exclusão	Valor Ajustado
SELEÇÃO AUTOMÁTICA				
		0,00	0,00	0,00
TOTAL DAS CONTAS PATRIMONIAIS		0,00	0,00	0,00

EMPENHOS NÃO LIQUIDADOS

Cod. Conta	Descrição	Valor Contábil	Adição/Exclusão	Valor Ajustado
3100000000000000	PESSOAL E ENCARGOS SOCIAIS	0,00	0,00	0,00
DEDUÇÕES				
SELEÇÃO AUTOMÁTICA				
		0,00	0,00	0,00
TOTAL DOS EMPENHOS NÃO LIQUIDADOS		0,00	0,00	0,00

Total da Despesa c/ Pessoal Ex. Atual 0,00 0,00 0,00

Total da Despesa com Pessoal 0,00 0,00 0,00



5.2.4 Modelo 4 - Demonstrativo da Dívida Consolidada

5.2.4.1 Modelo 4 - Demonstrativo da Dívida Consolidada Líquida - Dívida Consolidada ou Fundada - Exercício de 2019

Cod. Conta	Descrição	Valor Contábil	Adição/Exclusão	Valor Ajustado
SELEÇÃO AUTOMÁTICA				
		0,00	0,00	0,00
TOTAL		0,00	0,00	0,00

5.2.4.2 Modelo 4 - Demonstrativo da Dívida Consolidada Líquida - Disponibilidade de Caixa (Disponibilidade de Caixa Bruta - Restos a Pagar Processados) - Exercício de 2019

Cod. Conta	Descrição	Valor Contábil	Adição/Exclusão	Valor Ajustado
SELEÇÃO AUTOMÁTICA				
		0,00	0,00	0,00
TOTAL		0,00	0,00	0,00

5.2.4.3 Modelo 4 - Demonstrativo da Dívida Consolidada Líquida - Demais Haveres Financeiros - Exercício de 2019


Cod. Conta	Descrição	Valor Contábil	Adição/Exclusão	Valor Ajustado
SELEÇÃO AUTOMÁTICA				
		0,00	0,00	0,00
TOTAL		0,00	0,00	0,00
Total das Deduções (Disponibilidade de Caixa + Demais Haveres Financeiros)				0,00
Total da Dívida Consolidada Líquida (Dívida Consolidada - Deduções)				0,00

5.2.4.4 Modelo 4 - Demonstrativo da Dívida Consolidada Líquida - Outras Obrigações Não Integrantes da Dívida Consolidada - Exercício de 2019

Cod. Conta	Descrição	Valor Contábil	Adição/Exclusão	Valor Ajustado
SELEÇÃO AUTOMÁTICA				
227210201000000	APOSENTADORIAS/PENSOES/OUTROS BENEFICIOS A CONCEDER DO PLANO FINANCEIRO DO RPPS	7.013.005,22	0,00	7.013.005,22
227210202000000	(-) CONTRIBUICOES DO ENTE PARA O PLANO FINANCEIRO DO RPPS	-1.757.102,65	0,00	-1.757.102,65
227210203000000	(-) CONTRIBUICOES DO ATIVO PARA O PLANO FINANCEIRO DO RPPS	-1.757.102,65	0,00	-1.757.102,65
227210598000000	(-) OUTROS CREDITOS DO PLANO DE AMORTIZACAO	-430.445,47	0,00	-430.445,47
TOTAL		3.068.354,45	0,00	3.068.354,45

5.2.5 Modelo 5 - Demonstrativo das Garantias e Contragarantias de Valores

5.2.5.1 Modelo 5 - Demonstrativo das Garantias e Contragarantias de Valores - Garantias - Exercício de 2019 - 01/01/2019 a 30/06/2019



Cod. Conta	Descrição	Valor Contábil	Adição/Exclusão	Valor Ajustado
	SELEÇÃO AUTOMÁTICA	0,00	0,00	0,00
TOTAL		0,00	0,00	0,00

O município não foi chamado a honrar quaisquer garantias.

5.2.5.2 Modelo 5 - Demonstrativo das Garantias e Contragarantias de Valores - Contragarantias - Exercício de 2019 - 01/01/2019 a 30/06/2019

Cod. Conta	Descrição	Valor Contábil	Adição/Exclusão	Valor Ajustado
	SELEÇÃO AUTOMÁTICA	0,00	0,00	0,00
TOTAL		0,00	0,00	0,00

5.2.6 Modelo 6 - Demonstrativo das Operações de Crédito - Internas e Externas

5.2.6.1 Modelo 6 - Demonstrativo das Operações de Crédito - Internas e Externas - Exercício de 2019 - 01/01/2019 a 30/06/2019

Cod. Conta	Descrição	Valor Contábil	Adição/Exclusão	Valor Ajustado
	SELEÇÃO AUTOMÁTICA	0,00	0,00	0,00
TOTAL DAS CONTAS DE RECEITA		0,00	0,00	0,00

Cod. Conta	Descrição	Valor Contábil	Adição/Exclusão	Valor Ajustado
	SELEÇÃO AUTOMÁTICA	0,00	0,00	0,00
TOTAL DAS CONTAS PATRIMONIAIS		0,00	0,00	0,00
Total para fins da apuração do cumprimento do limite		0,00	0,00	0,00

5.2.6.2 Modelo 6 - Demonstrativo das Operações de Crédito - Antecipação da Receita - Exercício de 2019 - 01/01/2019 a 30/06/2019

Cod. Conta	Descrição	Valor Contábil	Adição/Exclusão	Valor Ajustado
	SELEÇÃO AUTOMÁTICA	0,00	0,00	0,00
TOTAL		0,00	0,00	0,00

5.2.6.3 Modelo 6 - Demonstrativo das Operações de Crédito - Outras operações que integram a Dívida Consolidada

Cod. Conta	Descrição	Valor Contábil	Adição/Exclusão	Valor Ajustado
	SELEÇÃO AUTOMÁTICA	0,00	0,00	0,00
TOTAL DAS CONTAS PATRIMONIAIS		0,00	0,00	0,00



Cod. Conta	Descrição	Valor Contábil	Adição/Exclusão	Valor Ajustado
SELEÇÃO AUTOMÁTICA				
		0,00	0,00	0,00
TOTAL DAS CONTAS DE RECEITA		0,00	0,00	0,00
OUTRAS OPERAÇÕES QUE INTEGRAM A DÍVIDA CONSOLIDADA		0,00	0,00	0,00

5.2.10 Modelo 13 - Demonstrativos dos Gastos Totais do Legislativo

5.2.10.1 Modelo 13 - Demonstrativos dos Gastos Totais - Receita Realizada no Exercício Anterior - Exercício de 2018 - 01/01/2018 a 31/12/2018


Cod. Conta	Descrição	Valor Contábil	Adição/Exclusão	Valor Ajustado
SELEÇÃO AUTOMÁTICA				
12100421000000000000	Contribuicao do Servidor Ativo Civil para o RPPS - Principal	339.504,96	0,00	339.504,96
TOTAL		339.504,96	0,00	339.504,96

5.2.10.2 Modelo 13 - Demonstrativo dos Gastos Totais - Receita Realizada no Exercício Anterior - Valores Corrigidos - Exercício de 2018 - 01/01/2018 a 31/12/2018

Mês	Valor Contábil	Adição/Exclusão	Valor Ajustado	Índice IGP-DI	Valor Corrigido
Janeiro	0,00	0,00	0,00	1,0883	0,00
Fevereiro	24.217,89	0,00	24.217,89	1,0820	26.203,76
Março	45.691,80	0,00	45.691,80	1,0804	49.365,42
Abril	24.734,39	0,00	24.734,39	1,0744	26.574,63
Mai	25.379,71	0,00	25.379,71	1,0645	27.016,70
Junho	25.638,47	0,00	25.638,47	1,0473	26.851,17
Julho	25.177,40	0,00	25.177,40	1,0320	25.983,08
Agosto	25.113,35	0,00	25.113,35	1,0275	25.803,97
Setembro	24.486,02	0,00	24.486,02	1,0205	24.987,98
Outubro	24.827,35	0,00	24.827,35	1,0026	24.891,90
Novembro	28.138,02	0,00	28.138,02	1,0000	28.138,02
Dezembro	66.100,56	0,00	66.100,56	1,0000	66.100,56
TOTAL	339.504,96	0,00	339.504,96		351.917,19

5.3 Metas de Arrecadação

RECEITAS CORRENTES	META	REALIZADA
1º Bimestre	352.370,00	612.508,24
2º Bimestre	351.526,00	347.050,67
3º Bimestre	351.526,00	806.622,06
4º Bimestre	351.526,00	0,00
5º Bimestre	351.526,00	0,00
6º Bimestre	351.526,00	0,00
TOTAL	2.110.000,00	1.766.180,97



RECEITAS CORRENTES INTRA-ORÇAMENTÁRIAS	META	REALIZADA
TOTAL	0,00	0,00
RECEITAS DE CAPITAL	META	REALIZADA
1º Bimestre	4.175,00	8.865,26
2º Bimestre	4.165,00	4.488,09
3º Bimestre	4.165,00	9.408,50
4º Bimestre	4.165,00	0,00
5º Bimestre	4.165,00	0,00
6º Bimestre	4.165,00	0,00
TOTAL	25.000,00	22.761,85
RECEITAS DE CAPITAL INTRA-ORÇAMENTÁRIAS	META	REALIZADA
TOTAL	0,00	0,00
DEDUÇÕES DA RECEITA	META	REALIZADA
TOTAL	0,00	0,00
TOTAL DA RECEITA	2.135.000,00	1.788.942,82

5.5 Informações para Emissão de Certidão - Art. 21 da Resolução do Senado Federal n.º 43/2001

5.5.1 Poder Executivo

Não houve captação de recursos a título de antecipação de receita de tributo ou contribuição cujo fato gerador ainda não tenha ocorrido, sem prejuízo do disposto no § 7º do artigo 150 da Constituição Federal, no exercício de 2018.

Não houve captação de recursos a título de antecipação de receita de tributo ou contribuição cujo fato gerador ainda não tenha ocorrido, sem prejuízo do disposto no § 7º do artigo 150 da Constituição Federal, no exercício de 2019.

Não houve recebimento antecipado de valores de empresa em que o Poder Público detenha, direta ou indiretamente, a maioria do capital social com direito a voto, salvo lucros e dividendos, na forma da legislação, no exercício de 2018.

Não houve recebimento antecipado de valores de empresa em que o Poder Público detenha, direta ou indiretamente, a maioria do capital social com direito a voto, salvo lucros e dividendos, na forma da legislação, no exercício de 2019.

Não ocorreu assunção direta de compromisso, confissão de dívida ou operação assemelhada com fornecedores de bens, mercadorias ou serviços, mediante emissão, aceite ou aval de títulos de crédito, no exercício de 2018.

Não ocorreu assunção direta de compromisso, confissão de dívida ou operação assemelhada com fornecedores de bens, mercadorias ou serviços, mediante emissão, aceite ou aval de títulos de crédito, no exercício de 2019.

Não ocorreu assunção de obrigação, sem autorização orçamentária, com fornecedores para pagamento a posteriori de bens e serviços, no exercício de 2018.

Não ocorreu assunção de obrigação, sem autorização orçamentária, com fornecedores para pagamento a posteriori de bens e serviços, no exercício de 2019.

6. Cadastro de Administradores da Entidade

6.1 Administradores da Entidade

Identificação do(a) Administrador

Nome: Claudiomiro Nascimento

CPF: 60336650078

Cargo/Função: PRESIDENTE

Mandato - Início e Término: 12/09/2018 a 11/09/2020

Não houve substituições formais no período.




31901031711149544

7. Observações da Entidade para o TCE-RS

Qualquer divergência verificada neste relatório ou observação que a Entidade julgar relevante deverão ser informadas neste item.

NADA A DECLARAR



CERTIFICAMOS, com base nos registros constantes na Entidade, a consistência das informações apresentadas neste relatório com as enviadas ao TCE.

BARRA DO GUARITA, 09 de Julho de 2019

INACIO VUNIBALDO SCHOLZ

Contabilista

CLAUDIOMIRO NASCIMENTO

Responsável



MANIFESTAÇÃO CONCLUSIVA DO CONTROLE INTERNO

PODER EXECUTIVO
EXERCÍCIO DE 2019
Período: 1º Semestre
PM DE BARRA DO GUARITA



41904052576028750

Para uso do Tribunal de Contas	
Fl.	Rubrica



10/07/2019

14:06:02

3.0.1.2

Pág.: 1/6

Nome da Entidade: PM DE BARRA DO GUARITA

CNPJ: 94726312000120

ORGÃO Nº: 73800

Código de Barras do RGF que originou o Relatório: 31902053547227354 (Modelo 9)

Possui RPPS? Sim

Forma de Organização? Autarquia/Fundação

Lei de Instituição do Controle Interno: 1078/2011

Data da Lei de Instituição do Controle Interno: 09/08/2011

(Não houve alteração da Lei de Instituição do Controle Interno)

Cadastro dos Integrantes do Controle Interno

- Responsável pelo Controle Interno

CPF	NOME	CARGO	EMAIL	TELEFONE
563303085	Luana Cristina da Cruz	Auxiliar De Tesouraria	luczz2@yahoo.com.br	(55) 3616-1010

- Observações do Cadastro do Sistema de Controle Interno

Não foram inseridas observações para este item.

1 - Audiência Pública

O Poder Executivo demonstrou e avaliou o cumprimento das metas fiscais do 3º Quadrimestre do exercício anterior, em audiência pública, realizada CÂMARA DE VEREADORES dentro do prazo estabelecido no art. 9º, § 4º da LRF.

O cumprimento das metas fiscais do 1º quadrimestre do exercício atual, foi demonstrado e avaliado em audiência pública, realizada CÂMARA DE VEREADORES dentro do prazo estabelecido no art. 9º, § 4º da LRF.

Não foram inseridas observações para este item.

2 - Lei de Diretrizes Orçamentárias - LDO

A LDO nº 1548/2018, publicada em 06/12/2018:

- Contém matéria acerca do equilíbrio entre receitas e despesas;
- Fixou critérios e forma de limitação de empenho;
- Não estabeleceu normas relativas ao controle de custos e à avaliação dos resultados dos programas financiados com recursos dos orçamentos;
- Definiu demais condições e exigências para transferências de recursos a entidades públicas e privadas;

Não foram inseridas observações para este item.

3 - Anexo de Metas Fiscais

O Anexo de Metas Fiscais integrou o Projeto da LDO, sendo que nele constaram as metas anuais, em valores correntes e constantes, relativas a receitas, despesas, resultados nominal e primário e montante da dívida pública, para o exercício de 2019 e para os dois seguintes.

Verificou-se, ainda, que o Anexo de Metas Fiscais:



MANIFESTAÇÃO CONCLUSIVA DO CONTROLE INTERNO

PODER EXECUTIVO
EXERCÍCIO DE 2019
Período: 1º Semestre
PM DE BARRA DO GUARITA



41904052576028750

Para uso do Tribunal de Contas	
Fl.	Rubrica



10/07/2019

14:06:02

3.0.1.2

Pág.: 2/6

- Não contemplou a avaliação do cumprimento das metas relativas ao ano anterior;

- Contém o demonstrativo das metas anuais para o exercício de 2019, devidamente instruído com memória e metodologia de cálculo que justificam os resultados pretendidos. As metas anuais não foram comparadas com as fixadas nos três exercícios anteriores, e foi evidenciada a sua consistência com as premissas e os objetivos da política econômica nacional;

- Trata da evolução do patrimônio líquido para os três últimos exercícios, destacando a origem e a aplicação dos recursos obtidos com a alienação de ativos;

- Possui a avaliação da situação financeira e atuarial do Regime Próprio de Previdência dos Servidores - RPPS, entretanto não possui o dos demais fundos públicos e programas estatais de natureza atuarial;

- Contém o demonstrativo da estimativa e compensação da renúncia de receita e da margem de expansão das despesas obrigatórias de caráter continuado.

Não foram inseridas observações para este item.

4 - Anexo de Riscos Fiscais

A LDO contém o Anexo de Riscos Fiscais, onde foram avaliados os passivos contingentes e outros riscos capazes de afetar as contas públicas e foram informadas as providências a serem tomadas, caso se concretizem.

Não foram inseridas observações para este item.

6 - Cronograma de Execução Mensal de Desembolso

O Poder Executivo estabeleceu a programação financeira e o cronograma de execução mensal de desembolso em até trinta dias após a publicação dos orçamentos.

Não foram inseridas observações para este item.

7 - Metas Bimestrais de Arrecadação

As receitas previstas foram desdobradas, pelo Poder Executivo, no prazo previsto no art. 8º da LRF (30 dias após a publicação dos orçamentos), em metas bimestrais de arrecadação, e:

- Não foram especificadas em separado as medidas de combate à evasão e à sonegação;

- Não foi especificada em separado a quantidade e valores de ações ajuizadas para cobrança de dívida ativa;

- Foi especificada em separado a evolução do montante dos créditos tributários passíveis de cobrança administrativa.

Não foram inseridas observações para este item.

8 - Limitação de Empenho e Movimentação Financeira

O Poder Executivo Municipal não promoveu a limitação de empenho, pois foi constatado que a realização da receita deverá comportar o cumprimento das metas de resultado nominal ou primário.

Não foram inseridas observações para este item.

9 - Operações de Crédito

As demais formas de financiamento ou assunção de compromissos junto a terceiros foram escrituradas de modo a evidenciar o montante e a variação da dívida pública no 1º Semestre de 2019, detalhando, pelo menos, a natureza e o tipo do credor.



MANIFESTAÇÃO CONCLUSIVA DO CONTROLE INTERNO

PODER EXECUTIVO
EXERCÍCIO DE 2019
Período: 1º Semestre
PM DE BARRA DO GUARITA



41904052576028750

Para uso do Tribunal de Contas	
Fl.	Rubrica



10/07/2019

14:06:02

3.0.1.2

Pág.: 3/6

Não houve realização de operação de crédito por antecipação de receita (ARO) no exercício.

Não foram inseridas observações para este item.

10 - Dívida Consolidada Líquida

A Dívida Consolidada Líquida foi apurada no 1º Semestre de 2019 de acordo com o estabelecido na Resolução do Senado Federal nº 40/2001, inciso II do art. 3º e nas Resoluções e Instruções Normativas do TCE-RS.

Não foram inseridas observações para este item.

11 - Aplicação da Receita de Alienação de Bens

No 1º Semestre de 2019 não houve registro de receita de capital derivada da alienação de bens e direitos que integram o patrimônio público.

Não foram inseridas observações para este item.

12 - Consolidação das Contas

O Poder Executivo encaminhou suas contas ao Poder Executivo da União em 30/03/2019 no prazo definido no inciso I do § 1º do art. 51 da LRF, enviando cópia ao Poder Executivo Estadual dentro do mesmo prazo.

Não foram inseridas observações para este item.

13 - Utilização dos Recursos Vinculados

As disponibilidades constam de registro próprio e os recursos vinculados a órgão, fundo ou despesa obrigatória estão identificados e escriturados de forma individualizada.

As disponibilidades do RPPS estão depositadas em conta separada das demais disponibilidades de cada ente e aplicadas nas condições de mercado, com observância dos limites e condições de proteção e prudência financeira.

Os recursos legalmente vinculados à finalidade específica foram utilizados exclusivamente para atender ao objeto de sua vinculação.

Não foram inseridas observações para este item.

14 - Identificação de Beneficiários de Pagamentos de Sentenças Judiciais

Não existem beneficiários de pagamento de Sentenças Judiciais no Poder Executivo.

Não foram inseridas observações para este item.

15 - Renúncia de Receita

No 1º Semestre de 2019 não houve renúncia de receita decorrente da concessão e/ou ampliação de incentivo ou benefício de natureza tributária.

Não foram inseridas observações para este item.



MANIFESTAÇÃO CONCLUSIVA DO CONTROLE INTERNO

PODER EXECUTIVO
EXERCÍCIO DE 2019
Período: 1º Semestre
PM DE BARRA DO GUARITA



41904052576028750

Para uso do Tribunal de Contas	
Fl.	Rubrica



10/07/2019

14:06:02

3.0.1.2

Pág.: 4/6

16 - Publicação do Relatório Resumido da Execução Orçamentária - RREO

O quadro a seguir demonstra os bimestres em que foram efetuadas as publicações e divulgações bimestrais dos Relatórios Resumidos de Execução Orçamentária - RREO, bem como o cumprimento do prazo fixado no art. 52 da LRF e a observância dos modelos da STN.

Considerando que o município possui menos de 50.000 habitantes, o Poder Executivo poderá optar pela publicação do RREO no jornal ou pela afixação no Mural, sendo obrigatória a disponibilização via Internet.

	1º Bimestre	2º Bimestre	3º Bimestre	4º Bimestre	5º Bimestre	6º Bimestre
Quanto a fixação em mural:						
o RREO foi fixado em mural?	Sim	Sim	Sim	-	-	-
Foi observado o prazo?	Sim	Sim	Sim	-	-	-
Foram observados os modelos da STN?	Sim	Sim	Sim	-	-	-
Quanto à divulgação, em jornal ou Diário Oficial do Município:						
o RREO foi divulgado em jornal ou Diário Oficial do Município?	Não	Não	Não	-	-	-
Foi observado o prazo?	Não	Não	Não	-	-	-
Foram observados os modelos da STN?	Não	Não	Não	-	-	-
Quanto a disponibilização na Internet:						
o RREO foi disponibilizado na internet?	Sim	Sim	Sim	-	-	-
Foi observado o prazo?	Sim	Sim	Sim	-	-	-
Foram observados os modelos da STN?	Sim	Sim	Sim	-	-	-

Não foram inseridas observações para este item.

17 - Publicação do Relatório de Gestão Fiscal

As publicações e divulgações dos Relatórios de Gestão Fiscal - RGF, relativas ao 1º Semestre de 2019, foram efetuadas pelo Poder Executivo conforme estabelecido nas Resoluções e Instruções Normativas do TCE-RS e na forma do disposto nas Portarias da STN, no prazo fixado no § 2º do art. 55 da LRF.

Não foram inseridas observações para este item.

18 - Despesa com Pessoal

A Despesa com Pessoal do Poder Executivo foi apurada conforme estabelecido nas Resoluções e Instruções Normativas do TCE-RS.

A Despesa total com Pessoal não excedeu a 95% (noventa e cinco por cento) do limite no 1º Semestre de 2019.

O Poder Executivo não excedeu o limite de 54% da Despesa com Pessoal no 1º Semestre de 2019.

Não foram inseridas observações para este item.

25 - Informações referentes à LC nº 131/2009

As informações foram disponibilizadas na Internet, em tempo real, em atendimento ao Art. 48, Parágrafo único, inciso II e Art. 48-A, ambos da LC nº 101/2000, com as alterações introduzidas pela LC nº 131/2009, a partir do dia 30/03/2013.

Não foram inseridas observações para este item.

26 - Sistema de controle de custos



MANIFESTAÇÃO CONCLUSIVA DO CONTROLE INTERNO

PODER EXECUTIVO
EXERCÍCIO DE 2019
Período: 1º Semestre
PM DE BARRA DO GUARITA



41904052576028750

Para uso do Tribunal de Contas	
Fl.	Rubrica



10/07/2019

14:06:02

3.0.1.2

Pág.: 5/6

A Administração Pública não mantém sistema de custos que permite a avaliação e o acompanhamento da gestão orçamentária, financeira e patrimonial conforme previsto no art. 50, § 3º da LRF.

Não foram inseridas observações para este item.

Observações do Responsável pelo Controle Interno para o TCERS

NADA A DECLARAR.



MANIFESTAÇÃO CONCLUSIVA DO CONTROLE INTERNO

PODER EXECUTIVO
EXERCÍCIO DE 2019
Período: 1º Semestre
PM DE BARRA DO GUARITA



41904052576028750

Para uso do Tribunal de Contas	
Fl.	Rubrica



3.0.1.2

10/07/2019


14:06:02

Pág.: 6/6

PM DE BARRA DO GUARITA, 10/07/2019

RODRIGO LOCATELLI TISOTT
Prefeito Municipal

Luana Cristina da Cruz
Responsável pelo Controle Interno



Neste RVE estão incluídos:	Sim	Não
Modelos da LRF do Executivo	<input checked="" type="checkbox"/>	<input type="checkbox"/>
Deverá ser consolidado para fins de LRF	<input checked="" type="checkbox"/>	<input type="checkbox"/>

1. Informações da Entidade

1.1 Dados Cadastrais da Administração Atual

CNPJ: 94726312000120
 Período: 01/01/2019 a 30/06/2019
 Prefeitura: PM DE BARRA DO GUARITA
 Logradouro: Rua Sobradinho
 HomePage: www.barradogarita.rs.gov.br
 Prefeito Municipal: RODRIGO LOCATELLI TISOTT
 Contabilista: INACIO VUNIBALDO SCHOLZ

Tipo de entrega: Semestral
 nr: 9 compl: Telephone: (55) 3616-1010
 E-Mail: pmguarita@gmail.com
 Número do CRC: 15426-O-2

1.2 Prestadora de Serviços de Informática

Não Possui Prestadora de Serviços de Informática
 Nome: GOVBR SUL
 CNPJ: 04311157000199
 Responsável: RAFAEL MARIO SEBEN

Telefone: (55)35132277
 E-Mail: comercial.sul@govbr.com.br

1.3 Sistemas Informatizados

- Contábil
- Financeiro
- Patrimonial
- Pessoal
- Orçamentário
- Tributário
- Folha de Pagamento
- Outros
- Nenhum

1.4 Participação com Consórcio Público

O Município não faz parte de nenhum Consórcio Público regido pela lei federal 11.107/2005

1.6 Entidades da Administração Indireta selecionadas pelo PAD


CNPJ	Nome	Tipo	é RPPS
94727898000148	FUNDO APOS. E DEMAIS BENEF. DOS SERV. - B. GUARITA	Autarquia	Sim

1.7 Entidades da Administração Indireta selecionadas pela Entidade

CNPJ	Nome	Tipo	é RPPS
94727898000148	FUNDO APOS. E DEMAIS BENEF. DOS SERV. - B. GUARITA	Autarquia	Sim

2. Informações Contábeis

2.1 Contas de Receita



31901050121005238

2.1.1 Resumo por Grupos

ESPECIFICAÇÃO DAS CONTAS DE RECEITA	ORÇADA	REALIZADA
RECEITAS CORRENTES		
Impostos, Taxas e Contribuicoes de Melhoria	456.450,00	204.059,05
Contribuicoes	100.000,00	56.269,75
Receita Patrimonial	109.100,00	15.056,54
Receita de Servicos	48.000,00	16.550,84
Transferencias Correntes	14.203.400,00	7.462.248,04
Outras Receitas Correntes	112.230,00	62.342,86
SOMA DAS RECEITAS CORRENTES	15.029.180,00	7.816.527,08
RECEITAS CORRENTES INTRA-ORÇAMENTÁRIAS		
SOMA DAS RECEITAS CORRENTES INTRA-ORÇAMENTÁRIAS	0,00	0,00
RECEITAS DE CAPITAL		
Amortizacao de Empréstimos	5.000,00	0,00
SOMA DAS RECEITAS DE CAPITAL	5.000,00	0,00
RECEITAS DE CAPITAL INTRA-ORÇAMENTÁRIAS		
SOMA DAS RECEITAS DE CAPITAL INTRA-ORÇAMENTÁRIAS	0,00	0,00
DEDUÇÕES DE RECEITA	-2.015.930,00	-1.164.216,48
TOTAL DAS RECEITAS	13.018.250,00	6.652.310,60

2.2 Contas de Despesa

2.2.1 Resumo do Balancete da Despesa

DISCRIMINAÇÃO	VALOR
Dotação Inicial	12.363.250,00
Atualização Monetária	0,00
Créditos Suplementares	880.500,00
Créditos Especiais	340.395,01
Créditos Extraordinários	0,00
Redução de Dotações	185.500,00
DOTAÇÃO COM ALTERAÇÕES	13.398.645,01
DESPESAS NO EXERCÍCIO ATUAL	VALOR
PODER EXECUTIVO	
Empenhado	6.372.720,01
Liquidado	5.757.232,77
Pago	5.650.811,05
SALDO A LIQUIDAR	615.487,24
SALDO A PAGAR	106.421,72
DESPESAS EM EXERCÍCIOS ANTERIORES	VALOR
Empenhado	2.401.063,38



Liquidado	2.200.708,57
Pago	2.192.068,38
SALDO A LIQUIDAR = EMPENHADO (-) LIQUIDADO	200.354,81
SALDO A PAGAR = LIQUIDADO (-) PAGO	8.640,19

2.2.2 Recursos para Abertura de Créditos Adicionais


ORIGEM DO RECURSO

Superávit Financeiro	695.000,00
Excesso de Arrecadação	340.395,01
Suplementações Orçamentárias na mesma entidade	185.500,00
Reduções Orçamentárias na mesma entidade	185.500,00

2.3 Contas de Verificação

2.3.1 Resumo por Grupos

	Saldo Inicial	Saldo Final
ATIVO CIRCULANTE	2.570.079,90D	4.215.744,65D
ATIVO NAO CIRCULANTE	17.067.636,78D	17.486.827,10D
PASSIVO CIRCULANTE	458.571,27C	725.315,28C
PASSIVO NAO-CIRCULANTE	653.155,22C	985.232,35C
PATRIMONIO LIQUIDO	18.525.990,19C	18.525.290,19C
PESSOAL E ENCARGOS	0,00	3.054.529,84D
BENEFICIOS PREVIDENCIARIOS E ASSISTENCIAIS	0,00	76.337,95D
USO DE BENS, SERVICOS E CONSUMO DE CAPITAL FIXO	0,00	1.240.609,13D
VARIACOES PATRIMONIAIS DIMINUTIVAS FINANCEIRAS	0,00	0,00
TRANSFERENCIAS E DELEGACOES CONCEDIDAS	0,00	1.252.447,18D
DESVALORIZACAO E PERDA DE ATIVOS E INCORPORACAO DE PASSIVOS	0,00	542.235,22D
TRIBUTARIAS	0,00	65.932,86D
CUSTO DAS MERCADORIAS VENDIDAS, DOS PRODUTOS VENDIDOS E DOS SERVICOS PRESTADOS	0,00	0,00
OUTRAS VARIACOES PATRIMONIAIS DIMINUTIVAS	0,00	0,00
IMPOSTOS, TAXAS E CONTRIBUICOES DE MELHORIA	0,00	232.831,70C
CONTRIBUICOES	0,00	56.269,75C
EXPLORACAO E VENDA DE BENS, SERVICOS E DIREITOS	0,00	34.313,14C
VARIACOES PATRIMONIAIS AUMENTATIVAS FINANCEIRAS	0,00	107.936,60C
TRANSFERENCIAS E DELEGACOES RECEBIDAS	0,00	7.172.877,52C
VALORIZACAO E GANHOS COM ATIVOS E DESINCORPORACAO DE PASSIVOS	0,00	2.000,00C
OUTRAS VARIACOES PATRIMONIAIS AUMENTATIVAS	0,00	92.597,40C
PLANEJAMENTO APROVADO	0,00	0,00
ORCAMENTO APROVADO	0,00	32.789.615,02D
INSCRICAO DE RESTOS A PAGAR	503.780,30D	503.780,30D
EXECUCAO DO PLANEJAMENTO	0,00	0,00
EXECUCAO DO ORCAMENTO	0,00	32.789.615,02C
EXECUCAO DE RESTOS A PAGAR	503.780,30C	503.780,30C
ATOS POTENCIAIS	0,00	8.162.666,59D
ADMINISTRACAO FINANCEIRA	2.049.299,06D	40.918.328,92D
DIVIDA ATIVA	498.667,02D	697.242,74D
RISCOS FISCAIS	0,00	0,00



	Saldo Inicial	Saldo Final
CONSORCIOS PUBLICOS	0,00	0,00
CUSTOS	0,00	0,00
OUTROS CONTROLES	150,00D	150,00D
EXECUCAO DOS ATOS POTENCIAIS	0,00	8.162.666,59C
EXECUCAO DA ADMINISTRACAO FINANCEIRA	2.049.299,06C	40.918.328,92C
EXECUCAO DA DIVIDA ATIVA	498.667,02C	697.242,74C
EXECUCAO DOS RISCOS FISCAIS	0,00	0,00
EXECUCAO DOS CONSORCIOS PUBLICOS	0,00	0,00
APURACAO DE CUSTOS	0,00	0,00
OUTROS CONTROLES	150,00C	150,00C

2.3.3 Disponibilidade Financeira

PODER EXECUTIVO	Saldo Inicial	Saldo Final
Caixa	85,76D	2.719,57D
Bancos Conta Movimento	2.048.682,85D	2.498.900,78D
Bancos Conta Aplicação	0,00	0,00
Outros	0,00	0,00
TOTAL PODER EXECUTIVO	2.048.768,61D	2.501.620,35D

RPPS	Saldo Inicial	Saldo Final
Caixa	0,00	0,00
Bancos Conta Movimento	0,00	0,00
Bancos Conta Aplicação	0,00	0,00
Outros	0,00	0,00
TOTAL RPPS	0,00	0,00


OUTROS	Saldo Inicial	Saldo Final
Caixa	0,00	0,00
Bancos Conta Movimento	0,00	0,00
Bancos Conta Aplicação	0,00	0,00
Outros	0,00	0,00
TOTAL OUTROS	0,00	0,00

TOTAL	Saldo Inicial	Saldo Final
TOTAL	2.048.768,61D	2.501.620,35D

2.5 Valores do Exercício Anterior

CONTAS DE DESPESA	Empenhado	Liquidado	Pago
1º Bimestre	2.093.840,50	1.704.696,66	1.592.293,64
2º Bimestre	2.248.290,89	2.279.980,06	2.058.805,89
3º Bimestre	2.419.275,14	2.135.894,60	2.238.470,87
4º Bimestre	2.275.121,11	2.247.197,81	2.323.522,39
5º Bimestre	1.653.013,75	1.781.798,26	1.811.430,14
6º Bimestre	2.514.956,76	2.765.394,13	2.821.522,42

CONTAS DE RECEITA	Orçado	Realizado
RECEITAS CORRENTES	14.377.385,00	14.955.174,08



CONTAS DE RECEITA	Orçado	Realizado
RECEITAS CORRENTES INTRA-ORÇAMENTÁRIA	0,00	0,00
RECEITAS DE CAPITAL	20.000,00	251.750,00
RECEITAS DE CAPITAL INTRA-ORÇAMENTÁRIA	0,00	0,00
DEDUÇÕES DA RECEITA	Orçado	Realizado
DEDUCOES	-1.958.585,00	-2.065.420,70
TOTAL CONTAS DE RECEITA	12.438.800,00	13.141.503,38

2.6 Certidão de Decisão - Título Executivo do TCE-RS

Contas Patrimoniais

Cod. Conta	Descrição	Valor Contábil	Adição/Exclusão	Valor Ajustado
SELEÇÃO AUTOMÁTICA				
113812701000000	INSCRICAO DE CERTIDAO DE DECISAO - TITULO EXECUTIVO DO TCE-RS	187.533,46	0,00	187.533,46
121219899010000	INSCRICAO DE CERTIDAO DE DECISAO - TITULO EXECUTIVO DO TCE/RS	2.118.730,64	0,00	2.118.730,64
TOTAL DAS CONTAS PATRIMONIAIS		2.306.264,10	0,00	2.306.264,10

Contas de Receita

Cod. Conta	Descrição	Valor Contábil	Adição/Exclusão	Valor Ajustado
SELEÇÃO AUTOMÁTICA				
		0,00	0,00	0,00
TOTAL DAS CONTAS DE RECEITA		0,00	0,00	0,00

2.6.1 Justificativas da Certidão de Decisão - Título Executivo do TCE-RS

OS TITULOS EXECUTIVOS ESTÃO NA ASSESSORIA JURIDICA PARA AS DEVIDAS PROVIDENCIAS.


2.7 Arquivo Livro Diário Geral (TCE_4111)

2.7.1 Arquivo Livro Diário Geral

Especificações	SOMA TOTAL DOS VALORES	
	DÉBITO	CRÉDITO
Disponibilidades - CTA_DISP.TXT	13.395.173,50	12.942.321,76
Demais Contas	189.580.820,03	190.033.671,77
Totais	202.975.993,53	202.975.993,53
Número Total dos Registros que compõem o arquivo (Campo Finalizador)		117.484


3. Índices Constitucionais

3.2 Índices Constitucionais Referentes à Educação (MDE+FUNDEB)



3.2.1 Base de Cálculo Constitucional da Receita da Educação (MDE + FUNDEB), a Partir das Contas

Cód. Conta	Descrição	Valor Contábil	Adição/Exclusão	Valor Ajustado
SELEÇÃO AUTOMÁTICA				
11130311010100000000	IRRF sobre Rendimentos do Trabalho - Principal - Ativos/Inativos do Poder Executivo/Indiretas - PROPRIO	30.307,01	0,00	30.307,01
11130311010200000000	IRRF sobre Rendimentos do Trabalho - Principal - Ativos/Inativos do Poder Executivo/Indiretas - MDE	12.627,92	0,00	12.627,92
11130311010300000000	IRRF sobre Rendimentos do Trabalho - Principal - Ativos/Inativos do Poder Executivo/Indiretas- ASPS	7.576,75	0,00	7.576,75
11130311020100000000	IRRF sobre Rendimentos do Trabalho - Principal - Ativos/Inativos do Poder Legislativo - PROPRIO	5.520,29	0,00	5.520,29
11130311020200000000	IRRF sobre Rendimentos do Trabalho - Principal - Ativos/Inativos do Poder Legislativo - MDE	2.300,12	0,00	2.300,12
11130311020300000000	IRRF sobre Rendimentos do Trabalho - Principal - Ativos/Inativos do Poder Legislativo - ASPS	1.380,08	0,00	1.380,08
11130341010100000000	IRRF - Outros Rendimentos - Principal - Poder Executivo - PROPRIO	99,35	0,00	99,35
11130341010200000000	IRRF - Outros Rendimentos - Principal - Poder Executivo - Principal - MDE	41,40	0,00	41,40
11130341010300000000	IRRF - Outros Rendimentos - Principal - Poder Executivo - Principal - ASPS	24,84	0,00	24,84
11180111010000000000	IPTU - Principal - PROPRIO	33.993,69	0,00	33.993,69
11180111020000000000	IPTU - Principal - MDE	14.165,54	0,00	14.165,54
11180111030000000000	IPTU - Principal - ASPS	8.497,63	0,00	8.497,63
11180112010000000000	IPTU - Multas e Juros - PROPRIO	7,01	0,00	7,01
11180112020000000000	IPTU - Multas e Juros - MDE	2,97	0,00	2,97
11180112030000000000	IPTU - Multas e Juros - ASPS	1,72	0,00	1,72
11180113010000000000	IPTU - Divida Ativa - PROPRIO	5.303,66	0,00	5.303,66
11180113020000000000	IPTU - Divida Ativa - MDE	2.210,37	0,00	2.210,37
11180113030000000000	IPTU - Divida Ativa - ASPS	1.325,77	0,00	1.325,77
11180114010000000000	IPTU - Divida Ativa - Multas e Juros - PROPRIO	1.657,98	0,00	1.657,98
11180114020000000000	IPTU - Divida Ativa - Multas e Juros - MDE	691,21	0,00	691,21
11180114030000000000	IPTU - Divida Ativa - Multas e Juros - ASPS	414,25	0,00	414,25
11180141010000000000	ITBI - Principal - PROPRIO	8.653,38	0,00	8.653,38
11180141020000000000	ITBI - Principal - MDE	3.605,58	0,00	3.605,58
11180141030000000000	ITBI - Principal - ASPS	2.163,31	0,00	2.163,31
11180231010000000000	ISS - Principal - PROPRIO	9.680,68	0,00	9.680,68
11180231020000000000	ISS - Principal - MDE	4.034,00	0,00	4.034,00
11180231030000000000	ISS - Principal - ASPS	2.420,38	0,00	2.420,38
11180232010000000000	ISS - Multas e Juros - PROPRIO	184,54	0,00	184,54
11180232020000000000	ISS - Multas e Juros - MDE	77,21	0,00	77,21
11180232030000000000	ISS - Multas e Juros - ASPS	46,18	0,00	46,18
11180233010000000000	ISS - Divida Ativa - PROPRIO	745,65	0,00	745,65
11180233020000000000	ISS - Divida Ativa - MDE	311,00	0,00	311,00
11180233030000000000	ISS - Divida Ativa - ASPS	186,41	0,00	186,41
11180234010000000000	ISS - Divida Ativa -Multas e Juros - PROPRIO	98,73	0,00	98,73
11180234020000000000	ISS - Divida Ativa -Multas e Juros - MDE	41,13	0,00	41,13
11180234030000000000	ISS - Divida Ativa -Multas e Juros - ASPS	24,65	0,00	24,65
17180121010000000000	Cota-Parte do FPM - Cota Mensal - Principal - PROPRIO	2.579.577,01	0,00	2.579.577,01
17180121020000000000	Cota-Parte do FPM - Cota Mensal - Principal - MDE	214.964,73	0,00	214.964,73
17180121030000000000	Cota-Parte do FPM - Cota Mensal - Principal - ASPS	644.894,03	0,00	644.894,03



31901050121005238

Cód. Conta	Descrição	Valor Contábil	Adição/Exclusão	Valor Ajustado
17180121040000000000	Cota-Parte do FPM - Cota Mensal - Principal - FUNDEB	859.858,79	0,00	859.858,79
17180151010000000000	Cota-Parte do ITR - Principal - PROPRIO	14,88	0,00	14,88
17180151020000000000	Cota-Parte do ITR - Principal - MDE	1,24	0,00	1,24
17180151030000000000	Cota-Parte do ITR - Principal - ASPS	3,71	0,00	3,71
17180151040000000000	Cota-Parte do ITR - Principal - FUNDEB	4,95	0,00	4,95
17280111010000000000	Cota-Parte do ICMS - Principal - PROPRIO	778.577,56	0,00	778.577,56
17280111020000000000	Cota-Parte do ICMS - Principal - MDE	64.881,45	0,00	64.881,45
17280111030000000000	Cota-Parte do ICMS - Principal- ASPS	194.644,38	0,00	194.644,38
17280111040000000000	Cota-Parte do ICMS - Principal - FUNDEB	259.525,89	0,00	259.525,89
17280121010000000000	Cota-Parte do IPVA - Principal - PROPRIO	76.156,82	0,00	76.156,82
17280121020000000000	Cota-Parte do IPVA - Principal - MDE	6.346,39	0,00	6.346,39
17280121030000000000	Cota-Parte do IPVA - Principal - ASPS	19.039,21	0,00	19.039,21
17280121040000000000	Cota-Parte do IPVA - Principal - FUNDEB	25.385,60	0,00	25.385,60
17280131010000000000	Cota-Parte do IPI - Municípios - Principal - PROPRIO	12.387,08	0,00	12.387,08
17280131020000000000	Cota-Parte do IPI - Municípios - Principal - MDE	1.032,26	0,00	1.032,26
17280131030000000000	Cota-Parte do IPI - Municípios - Principal - ASPS	3.096,80	0,00	3.096,80
17280131040000000000	Cota-Parte do IPI - Municípios - Principal - FUNDEB	4.129,04	0,00	4.129,04
91118011101000000000	Deducao - IPTU - Principal - PROPRIO	-6.451,58	0,00	-6.451,58
91118011102000000000	Deducao - IPTU - Principal - MDE	-2.689,56	0,00	-2.689,56
91118011103000000000	Deducao - IPTU - Principal - ASPS	-1.611,93	0,00	-1.611,93
91118011401000000000	Deducao - IPTU - Divida Ativa - Multas e Juros - PROPRIO	-1.071,49	0,00	-1.071,49
91118011402000000000	Deducao - IPTU - Divida Ativa - Multas e Juros - MDE	-446,68	0,00	-446,68
91118011403000000000	Deducao - IPTU - Divida Ativa - Multas e Juros - ASPS	-267,73	0,00	-267,73
91118023401000000000	Deducao - ISS - Divida Ativa -Multas e Juros - PROPRIO	-98,73	0,00	-98,73
91118023402000000000	Deducao - ISS - Divida Ativa -Multas e Juros - MDE	-41,13	0,00	-41,13
91118023403000000000	Deducao - ISS - Divida Ativa -Multas e Juros - ASPS	-24,65	0,00	-24,65
91728011101000000000	Deducao - Cota-Parte do ICMS - Principal - PROPRIO	-329,99	0,00	-329,99
SUBTOTAL		5.891.910,74	0,00	5.891.910,74

TOTAL I - Base Receita Educação (MDE + FUNDEB) - 25% da Receita Ajustada 1.472.977,68

3.2.2 Base de Cálculo Constitucional da Receita da Educação (MDE + FUNDEB), a Partir dos Recursos Vinculados

Cód. Recurso	Descrição	Valor Contábil	Adição/Exclusão	Valor Ajustado
20	RECEITA TRIBUTÁRIA	40.108,45	0,00	40.108,45
20	TRANSFERÊNCIAS CORRENTES	287.226,07	0,00	287.226,07
20	DEDUÇÕES DA RECEITA TRIBUTÁRIA	-3.177,37	0,00	-3.177,37
31	TRANSFERÊNCIAS CORRENTES	1.148.904,27	0,00	1.148.904,27
TOTAL II		1.473.061,42	0,00	1.473.061,42

3.2.3 Cálculo da Despesa Constitucional com Educação (MDE + FUNDEB), por Recursos Vinculados

Cód. Recurso	Descrição da Subfunção	Valor Contábil	Adição/Exclusão	Valor Ajustado
20	Ensino Fundamental	458.682,53	0,00	458.682,53
20	Educação Infantil	225.223,21	0,00	225.223,21
31	Ensino Fundamental	640.231,20	0,00	640.231,20
31	Educação Infantil	241.554,13	0,00	241.554,13
SUBTOTAL I		1.565.691,07	0,00	1.565.691,07

3.2.4 Cálculo da Despesa Constitucional com Educação (MDE + FUNDEB), Contabilizada nas Contas Patrimoniais



31901050121005238

Cód. Conta	Descrição	Valor Contábil	Adição/Exclusão	Valor Ajustado
SELEÇÃO AUTOMÁTICA				
		0,00	0,00	0,00
SUBTOTAL II		0,00	0,00	0,00
(+) Perda com o FUNDEB		97.216,08	0,00	97.216,08
(-) Desp. Liq. com Rend. da MDE + FUNDEB		714,84	0,00	714,84
	% de Aplicação			Valor Aplicado
TOTAL III - Gastos Constitucionais com Educação (MDE + FUNDEB)		28,21		1.662.192,31

3.2.5 Despesas Executadas como Contrapartida da Educação

Cód. Contrapartida	Cód. RV	Descrição da Subfunção	Valor Contábil	Adição/Exclusão	Valor Ajustado
TOTAL			0,00	0,00	0,00

3.3 Índices Constitucionais Referentes ao FUNDEB

3.3.1 Base de Cálculo Constitucional da Receita do FUNDEB, a Partir das Contas


Cód. Conta	Descrição	Valor Contábil	Adição/Exclusão	Valor Ajustado
SELEÇÃO AUTOMÁTICA				
17180121010000000000	Cota-Parte do FPM - Cota Mensal - Principal - PROPRIO	2.579.577,01	0,00	2.579.577,01
17180121020000000000	Cota-Parte do FPM - Cota Mensal - Principal - MDE	214.964,73	0,00	214.964,73
17180121030000000000	Cota-Parte do FPM - Cota Mensal - Principal - ASPS	644.894,03	0,00	644.894,03
17180121040000000000	Cota-Parte do FPM - Cota Mensal - Principal - FUNDEB	859.858,79	0,00	859.858,79
17180151010000000000	Cota-Parte do ITR - Principal - PROPRIO	14,88	0,00	14,88
17180151020000000000	Cota-Parte do ITR - Principal - MDE	1,24	0,00	1,24
17180151030000000000	Cota-Parte do ITR - Principal - ASPS	3,71	0,00	3,71
17180151040000000000	Cota-Parte do ITR - Principal - FUNDEB	4,95	0,00	4,95
17280111010000000000	Cota-Parte do ICMS - Principal - PROPRIO	778.577,56	0,00	778.577,56
17280111020000000000	Cota-Parte do ICMS - Principal - MDE	64.881,45	0,00	64.881,45
17280111030000000000	Cota-Parte do ICMS - Principal - ASPS	194.644,38	0,00	194.644,38
17280111040000000000	Cota-Parte do ICMS - Principal - FUNDEB	259.525,89	0,00	259.525,89
17280121010000000000	Cota-Parte do IPVA - Principal - PROPRIO	76.156,82	0,00	76.156,82
17280121020000000000	Cota-Parte do IPVA - Principal - MDE	6.346,39	0,00	6.346,39
17280121030000000000	Cota-Parte do IPVA - Principal - ASPS	19.039,21	0,00	19.039,21
17280121040000000000	Cota-Parte do IPVA - Principal - FUNDEB	25.385,60	0,00	25.385,60
17280131010000000000	Cota-Parte do IPI - Municípios - Principal - PROPRIO	12.387,08	0,00	12.387,08
17280131020000000000	Cota-Parte do IPI - Municípios - Principal - MDE	1.032,26	0,00	1.032,26
17280131030000000000	Cota-Parte do IPI - Municípios - Principal - ASPS	3.096,80	0,00	3.096,80
17280131040000000000	Cota-Parte do IPI - Municípios - Principal - FUNDEB	4.129,04	0,00	4.129,04
91728011101000000000	Deducao - Cota-Parte do ICMS - Principal - PROPRIO	-329,99	0,00	-329,99
SUBTOTAL		5.744.191,83	0,00	5.744.191,83

Total I - Base Receita do FUNDEB - 20% da Receita Ajustada

1.148.838,37

3.3.2 Base de Cálculo Constitucional da Receita do FUNDEB, a Partir dos Recursos

Cód. Recurso	Descrição	Valor Contábil	Adição/Exclusão	Valor Ajustado
31	TRANSFERÊNCIAS CORRENTES	1.148.904,27	0,00	1.148.904,27
TOTAL II		1.148.904,27	0,00	1.148.904,27



31901050121005238

3.3.3 Cálculo da Despesa Constitucional com FUNDEB, a Partir dos Recursos

Cód. Recurso	Descrição da Subfunção	Valor Contábil	Adição/Exclusão	Valor Ajustado
31	Ensino Fundamental	640.231,20	0,00	640.231,20
31	Educação Infantil	241.554,13	0,00	241.554,13
SUBTOTAL I		881.785,33	0,00	881.785,33
(+) Perda com o FUNDEB		97.216,08	0,00	97.216,08
(-) Desp. Liq. com Rend. do FUNDEB		714,84	0,00	714,84
		% de Aplicação		Valor Aplicado
TOTAL III - Gastos Constitucionais com FUNDEB		17,03		978.286,57

3.3.4 Cálculo da Proporção de 60% destinada ao pagamento dos Profissionais do Magistério (Art. 60, XII do ADCT)

3.3.4.1 Base de Cálculo para aplicação dos 60% dos Recursos do FUNDEB - Exercício de 2019

Cód. Conta	Descrição da Subfunção	Valor Contábil	Adição/Exclusão	Valor Ajustado
SELEÇÃO AUTOMÁTICA				
13210011010200000000	Remuneracao de Depositos Bancarios de Recursos Vinculados - FUNDEB - Principal	714,84	0,00	714,84
17580111000000000000	Transferencias de Recursos do Fundo de Manutencao e Desenvolvimento da Educacao Basica e de Valorizacao dos Profissionais da Educacao - FUNDEB - Principal	1.051.688,19	0,00	1.051.688,19
Total		1.052.403,03	0,00	1.052.403,03
Base da Receita - 60% do Retorno do FUNDEB				631.441,82

3.3.4.2 Aplicação dos Recursos do FUNDEB destinada ao pagamento dos Profissionais do Magistério - Exercício de 2019

Cód. Recurso	Descrição da Subfunção	Valor Contábil	Adição/Exclusão	Valor Ajustado
31	Ensino Fundamental	633.531,20	0,00	633.531,20
31	Educação Infantil	241.468,17	0,00	241.468,17
TOTAL		874.999,37	0,00	874.999,37
% de Aplicação				83,14

3.3.5 Cálculo da Base de Verificação do § 2º do art. 21 da Lei do FUNDEB

3.3.5.1 Base de Cálculo do Superávit do FUNDEB - Exercício Anterior

Rendimentos do FUNDEB - Exercício de 2018	4.930,54	0,00	4.930,54
TOTAL	4.930,54	0,00	4.930,54

Limite para Aplicação no 1º Trimestre do Exercício Seguinte: 5%

246,53

3.3.5.2 Despesas Liquidadas com Recursos do Superávit do FUNDEB - Exercício de 2019 (Janeiro - Junho)

Cód. Recurso	Descrição da Subfunção	Valor Contábil	Adição/Exclusão	Valor Ajustado
TOTAL		0,00	0,00	0,00

3.5 Índices Constitucionais Referentes à Saúde - ASPS

3.5.1 Base de Cálculo Constitucional da Receita da Saúde (ASPS), a Partir das Contas



31901050121005238

Cód. Conta	Descrição	Valor Contábil	Adição/Exclusão	Valor Ajustado
SELEÇÃO AUTOMÁTICA				
11130311010100000000	IRRF sobre Rendimentos do Trabalho - Principal - Ativos/Inativos do Poder Executivo/Indiretas - PROPRIO	30.307,01	0,00	30.307,01
11130311010200000000	IRRF sobre Rendimentos do Trabalho - Principal - Ativos/Inativos do Poder Executivo/Indiretas - MDE	12.627,92	0,00	12.627,92
11130311010300000000	IRRF sobre Rendimentos do Trabalho - Principal - Ativos/Inativos do Poder Executivo/Indiretas - ASPS	7.576,75	0,00	7.576,75
11130311020100000000	IRRF sobre Rendimentos do Trabalho - Principal - Ativos/Inativos do Poder Legislativo - PROPRIO	5.520,29	0,00	5.520,29
11130311020200000000	IRRF sobre Rendimentos do Trabalho - Principal - Ativos/Inativos do Poder Legislativo - MDE	2.300,12	0,00	2.300,12
11130311020300000000	IRRF sobre Rendimentos do Trabalho - Principal - Ativos/Inativos do Poder Legislativo - ASPS	1.380,08	0,00	1.380,08
11130341010100000000	IRRF - Outros Rendimentos - Principal - Poder Executivo - PROPRIO	99,35	0,00	99,35
11130341010200000000	IRRF - Outros Rendimentos - Principal - Poder Executivo - Principal - MDE	41,40	0,00	41,40
11130341010300000000	IRRF - Outros Rendimentos - Principal - Poder Executivo - Principal - ASPS	24,84	0,00	24,84
11180111010000000000	IPTU - Principal - PROPRIO	33.993,69	0,00	33.993,69
11180111020000000000	IPTU - Principal - MDE	14.165,54	0,00	14.165,54
11180111030000000000	IPTU - Principal - ASPS	8.497,63	0,00	8.497,63
11180112010000000000	IPTU - Multas e Juros - PROPRIO	7,01	0,00	7,01
11180112020000000000	IPTU - Multas e Juros - MDE	2,97	0,00	2,97
11180112030000000000	IPTU - Multas e Juros - ASPS	1,72	0,00	1,72
11180113010000000000	IPTU - Divida Ativa - PROPRIO	5.303,66	0,00	5.303,66
11180113020000000000	IPTU - Divida Ativa - MDE	2.210,37	0,00	2.210,37
11180113030000000000	IPTU - Divida Ativa - ASPS	1.325,77	0,00	1.325,77
11180114010000000000	IPTU - Divida Ativa - Multas e Juros - PROPRIO	1.657,98	0,00	1.657,98
11180114020000000000	IPTU - Divida Ativa - Multas e Juros - MDE	691,21	0,00	691,21
11180114030000000000	IPTU - Divida Ativa - Multas e Juros - ASPS	414,25	0,00	414,25
11180141010000000000	ITBI - Principal - PROPRIO	8.653,38	0,00	8.653,38
11180141020000000000	ITBI - Principal - MDE	3.605,58	0,00	3.605,58
11180141030000000000	ITBI - Principal - ASPS	2.163,31	0,00	2.163,31
11180231010000000000	ISS - Principal - PROPRIO	9.680,68	0,00	9.680,68
11180231020000000000	ISS - Principal - MDE	4.034,00	0,00	4.034,00
11180231030000000000	ISS - Principal - ASPS	2.420,38	0,00	2.420,38
11180232010000000000	ISS - Multas e Juros - PROPRIO	184,54	0,00	184,54
11180232020000000000	ISS - Multas e Juros - MDE	77,21	0,00	77,21
11180232030000000000	ISS - Multas e Juros - ASPS	46,18	0,00	46,18
11180233010000000000	ISS - Divida Ativa - PROPRIO	745,65	0,00	745,65
11180233020000000000	ISS - Divida Ativa - MDE	311,00	0,00	311,00
11180233030000000000	ISS - Divida Ativa - ASPS	186,41	0,00	186,41
11180234010000000000	ISS - Divida Ativa -Multas e Juros - PROPRIO	98,73	0,00	98,73
11180234020000000000	ISS - Divida Ativa -Multas e Juros - MDE	41,13	0,00	41,13
11180234030000000000	ISS - Divida Ativa -Multas e Juros - ASPS	24,65	0,00	24,65
17180121010000000000	Cota-Parte do FPM - Cota Mensal - Principal - PROPRIO	2.579.577,01	0,00	2.579.577,01
17180121020000000000	Cota-Parte do FPM - Cota Mensal - Principal - MDE	214.964,73	0,00	214.964,73
17180121030000000000	Cota-Parte do FPM - Cota Mensal - Principal - ASPS	644.894,03	0,00	644.894,03
17180121040000000000	Cota-Parte do FPM - Cota Mensal - Principal - FUNDEB	859.858,79	0,00	859.858,79
17180151010000000000	Cota-Parte do ITR - Principal - PROPRIO	14,88	0,00	14,88



Cód. Conta	Descrição	Valor Contábil	Adição/Exclusão	Valor Ajustado
17180151020000000000	Cota-Parte do ITR - Principal - MDE	1,24	0,00	1,24
17180151030000000000	Cota-Parte do ITR - Principal - ASPS	3,71	0,00	3,71
17180151040000000000	Cota-Parte do ITR - Principal - FUNDEB	4,95	0,00	4,95
17280111010000000000	Cota-Parte do ICMS - Principal - PROPRIO	778.577,56	0,00	778.577,56
17280111020000000000	Cota-Parte do ICMS - Principal - MDE	64.881,45	0,00	64.881,45
17280111030000000000	Cota-Parte do ICMS - Principal- ASPS	194.644,38	0,00	194.644,38
17280111040000000000	Cota-Parte do ICMS - Principal - FUNDEB	259.525,89	0,00	259.525,89
17280121010000000000	Cota-Parte do IPVA - Principal - PROPRIO	76.156,82	0,00	76.156,82
17280121020000000000	Cota-Parte do IPVA - Principal - MDE	6.346,39	0,00	6.346,39
17280121030000000000	Cota-Parte do IPVA - Principal - ASPS	19.039,21	0,00	19.039,21
17280121040000000000	Cota-Parte do IPVA - Principal - FUNDEB	25.385,60	0,00	25.385,60
17280131010000000000	Cota-Parte do IPI - Municípios - Principal - PROPRIO	12.387,08	0,00	12.387,08
17280131020000000000	Cota-Parte do IPI - Municípios - Principal - MDE	1.032,26	0,00	1.032,26
17280131030000000000	Cota-Parte do IPI - Municípios - Principal - ASPS	3.096,80	0,00	3.096,80
17280131040000000000	Cota-Parte do IPI - Municípios - Principal - FUNDEB	4.129,04	0,00	4.129,04
91118011101000000000	Deducao - IPTU - Principal - PROPRIO	-6.451,58	0,00	-6.451,58
91118011102000000000	Deducao - IPTU - Principal - MDE	-2.689,56	0,00	-2.689,56
91118011103000000000	Deducao - IPTU - Principal - ASPS	-1.611,93	0,00	-1.611,93
91118011401000000000	Deducao - IPTU - Divida Ativa - Multas e Juros - PROPRIO	-1.071,49	0,00	-1.071,49
91118011402000000000	Deducao - IPTU - Divida Ativa - Multas e Juros - MDE	-446,68	0,00	-446,68
91118011403000000000	Deducao - IPTU - Divida Ativa - Multas e Juros - ASPS	-267,73	0,00	-267,73
91118023401000000000	Deducao - ISS - Divida Ativa -Multas e Juros - PROPRIO	-98,73	0,00	-98,73
91118023402000000000	Deducao - ISS - Divida Ativa -Multas e Juros - MDE	-41,13	0,00	-41,13
91118023403000000000	Deducao - ISS - Divida Ativa -Multas e Juros - ASPS	-24,65	0,00	-24,65
91728011101000000000	Deducao - Cota-Parte do ICMS - Principal - PROPRIO	-329,99	0,00	-329,99
SUBTOTAL I		5.891.910,74	0,00	5.891.910,74

TOTAL I - Base Receita Saúde (ASPS) - 15% da Receita Ajustada 883.786,61

3.5.2 Base de Cálculo Constitucional da Receita da Saúde (ASPS), a Partir dos Recursos Vinculados

Cód. Recurso	Descrição	Valor Contábil	Adição/Exclusão	Valor Ajustado
40	RECEITA TRIBUTÁRIA	24.061,97	0,00	24.061,97
40	TRANSFERÊNCIAS CORRENTES	861.678,13	0,00	861.678,13
40	DEDUÇÕES DA RECEITA TRIBUTÁRIA	-1.904,31	0,00	-1.904,31
TOTAL II		883.835,79	0,00	883.835,79

3.5.3 Cálculo da Despesa Constitucional com Saúde (ASPS), por Recursos Vinculados

Cód. Recurso	Descrição da Subfunção	Valor Contábil	Adição/Exclusão	Valor Ajustado
40	Atenção Básica	1.196.468,50	0,00	1.196.468,50
SUBTOTAL I		1.196.468,50	0,00	1.196.468,50

3.5.4 Dedução da Despesa Constitucional com Saúde (ASPS)

Gastos com aposentadorias e pensões

Cód. Recurso	Cód. Conta	Valor Contábil	Adição/Exclusão	Valor Ajustado
		0,00	0,00	0,00
SUBTOTAL II		0,00	0,00	0,00



(-) Despesa Liquidada com Rendimentos das ASPS	317,96	0,00	317,96
SUBTOTAL III	317,96	0,00	317,96

TOTAL IV - Gastos Constitucionais com Saúde (ASPS)	20,30	1.196.150,54
---	--------------	---------------------


3.5.5 Despesas Executadas como Contrapartida da Saúde

Cód. Contrapartida	Cód. RV	Descrição da Subfunção	Valor Contábil	Adição/Exclusão	Valor Ajustado
TOTAL			0,00	0,00	0,00


4. Avisos Exibidos na Verificação dos Arquivos Texto

4.1 Avisos Exibidos


Nome do Arquivo	Cód. de Erro	Linha	Campo	Status	Descrição
CREDOR.TXT	CRE_14	0	0	AVISO	Percentuais de Unidades da Federação Inválidos: 2%
CREDOR.TXT	CRE_15	0	0	AVISO	Percentuais de Campos Endereço + Cidade + UF em Branco: 2%
EMPENHO.TXT	EMP_73	0	0		O percentual de ocorrências de Modalidade da Licitação/Forma de Contratação em "NSA - Não se aplica" equivale a 35,679%
EMPENHO.TXT	CRE_19	0	0	AVISO	Credor ANILDO ALIEVI associado ao Código do Credor 574 possui um CNPJ inválido cadastrado, 999999999999
EMPENHO.TXT	CRE_19	0	0	AVISO	Credor LENIRA BORGES ALVES associado ao Código do Credor 1654 possui um CNPJ inválido cadastrado, 999999999999
EMPENHO.TXT	CRE_19	0	0	AVISO	Credor MARCOS SOUTO associado ao Código do Credor 2685 possui um CNPJ inválido cadastrado, 999999999999
EMPENHO.TXT	CRE_19	0	0	AVISO	Credor ROQUE DE OLIVEIRA MORAIS associado ao Código do Credor 940 possui um CNPJ inválido cadastrado, 999999999999
LIQUIDAC.TXT	LIQ_32	0	0	AVISO	Contrato Padrão TCE nr. 7, Contrato nr. 7, ano 2019, tipo de instrumento contratual C (Contrato), não cadastrado no Licitacón.
LIQUIDAC.TXT	LIQ_32	0	0	AVISO	Contrato Padrão TCE nr. 8, Contrato nr. 8, ano 2019, tipo de instrumento contratual C (Contrato), não cadastrado no Licitacón.
LIQUIDAC.TXT	LIQ_32	0	0	AVISO	Contrato Padrão TCE nr. 9, Contrato nr. 9, ano 2019, tipo de instrumento contratual C (Contrato), não cadastrado no Licitacón.
LIQUIDAC.TXT	LIQ_32	0	0	AVISO	Contrato Padrão TCE nr. 10, Contrato nr. 10, ano 2019, tipo de instrumento contratual C (Contrato), não cadastrado no Licitacón.
LIQUIDAC.TXT	LIQ_32	0	0	AVISO	Contrato Padrão TCE nr. 11, Contrato nr. 11, ano 2019, tipo de instrumento contratual C (Contrato), não cadastrado no Licitacón.
LIQUIDAC.TXT	LIQ_32	0	0	AVISO	Contrato Padrão TCE nr. 12, Contrato nr. 12, ano 2019, tipo de instrumento contratual C (Contrato), não cadastrado no Licitacón.
LIQUIDAC.TXT	LIQ_32	0	0	AVISO	Contrato Padrão TCE nr. 13, Contrato nr. 13, ano 2019, tipo de instrumento contratual C (Contrato), não cadastrado no Licitacón.
LIQUIDAC.TXT	LIQ_38	0	0		O percentual de ocorrências do campo Existe Contrato/Termo em "N = Não" ou "X = Não se aplica" equivale a 67,858%
LIQUIDAC.TXT	LIQ_39	0	0		O percentual de ocorrências do campo Existe Nota Fiscal em "N = Não" ou "X = Não se Aplica" equivale a 57,83%
BAL_VER.TXT	BAV_66	0	0		Saldo Atual (Saldo Final) da Conta 11111903160000 e Indicador de Superávit Financeiro F do arquivo BVER_ENC.TXT do exercício anterior (R\$ 14.096,99) diferente do Saldo Anterior (Saldo Inicial) do arquivo BAL_VER.TXT do exercício atual (R\$ 0,00).
BAL_VER.TXT	BAV_66	0	0		Saldo Atual (Saldo Final) da Conta 112110105000000 e Indicador de Superávit Financeiro P do arquivo BVER_ENC.TXT do exercício anterior (R\$ 0,00) diferente do Saldo Anterior (Saldo Inicial) do arquivo BAL_VER.TXT do exercício atual (R\$ 31.597,78).
BAL_VER.TXT	BAV_66	0	0		Saldo Atual (Saldo Final) da Conta 112110107000000 e Indicador de Superávit Financeiro P do arquivo BVER_ENC.TXT do exercício anterior (R\$ 0,00) diferente do Saldo Anterior (Saldo Inicial) do arquivo BAL_VER.TXT do exercício atual (R\$ 5.505,75).
BAL_VER.TXT	BAV_66	0	0		Saldo Atual (Saldo Final) da Conta 112110201000000 e Indicador de Superávit Financeiro P do arquivo BVER_ENC.TXT do exercício anterior (R\$ 0,00) diferente do Saldo Anterior (Saldo Inicial) do arquivo BAL_VER.TXT do exercício atual (R\$ 12.658,17).
BAL_VER.TXT	BAV_66	0	0		Saldo Atual (Saldo Final) da Conta 112110202000000 e Indicador de Superávit Financeiro P do arquivo BVER_ENC.TXT do exercício anterior (R\$ 0,00) diferente do Saldo Anterior (Saldo Inicial) do arquivo BAL_VER.TXT do exercício atual (R\$ 4.810,24).
BAL_VER.TXT	BAV_66	0	0		Saldo Atual (Saldo Final) da Conta 112510105010000 e Indicador de Superávit Financeiro P do arquivo



Nome do Arquivo	Cód. de Erro	Linha	Campo	Status	Descrição
BAL_VER.TXT	BAV_66	0	0		BVER_ENC.TXT do exercício anterior (R\$ 0,00) diferente do Saldo Anterior (Saldo Inicial) do arquivo BAL_VER.TXT do exercício atual (R\$ 701,41).
BAL_VER.TXT	BAV_66	0	0		Saldo Atual (Saldo Final) da Conta 112510107010000 e Indicador de Superávit Financeiro P do arquivo BVER_ENC.TXT do exercício anterior (R\$ 0,00) diferente do Saldo Anterior (Saldo Inicial) do arquivo BAL_VER.TXT do exercício atual (R\$ 1.279,90).
BAL_VER.TXT	BAV_66	0	0		Saldo Atual (Saldo Final) da Conta 112510201010000 e Indicador de Superávit Financeiro P do arquivo BVER_ENC.TXT do exercício anterior (R\$ 0,00) diferente do Saldo Anterior (Saldo Inicial) do arquivo BAL_VER.TXT do exercício atual (R\$ 3.924,38).
BAL_VER.TXT	BAV_66	0	0		Saldo Atual (Saldo Final) da Conta 112510202010000 e Indicador de Superávit Financeiro P do arquivo BVER_ENC.TXT do exercício anterior (R\$ 0,00) diferente do Saldo Anterior (Saldo Inicial) do arquivo BAL_VER.TXT do exercício atual (R\$ 1.715,99).
BAL_VER.TXT	BAV_66	0	0		Saldo Atual (Saldo Final) da Conta 113810800000000 e Indicador de Superávit Financeiro F do arquivo BVER_ENC.TXT do exercício anterior (R\$ 0,00) diferente do Saldo Anterior (Saldo Inicial) do arquivo BAL_VER.TXT do exercício atual (R\$ 190,14).
BAL_VER.TXT	ARQ_04	0	0	AVISO	O número de Avisos ultrapassou o Limite na Rotina BAV_66
BAL_VER.TXT	BAV_78	0	0		A soma das contas analíticas do Subgrupo 111 e Indicador de Superávit "F" no Saldo Anterior (Saldo Inicial) do arquivo BAL_VER.TXT (R\$ 2.048.768,61) é diferente do Saldo Atual (Saldo Final) do arquivo BVER_ENC.TXT do exercício anterior (R\$ 14.096,99).
BAL_VER.TXT	BAV_78	0	0		A soma das contas analíticas do Subgrupo 112 e Indicador de Superávit "P" no Saldo Anterior (Saldo Inicial) do arquivo BAL_VER.TXT (R\$ 62.193,62) é diferente do Saldo Atual (Saldo Final) do arquivo BVER_ENC.TXT do exercício anterior (R\$ 0,00).
BAL_VER.TXT	BAV_78	0	0		A soma das contas analíticas do Subgrupo 113 e Indicador de Superávit "F" no Saldo Anterior (Saldo Inicial) do arquivo BAL_VER.TXT (R\$ 274,15) é diferente do Saldo Atual (Saldo Final) do arquivo BVER_ENC.TXT do exercício anterior (R\$ 0,00).
BAL_VER.TXT	BAV_78	0	0		A soma das contas analíticas do Subgrupo 113 e Indicador de Superávit "P" no Saldo Anterior (Saldo Inicial) do arquivo BAL_VER.TXT (R\$ 415.272,43) é diferente do Saldo Atual (Saldo Final) do arquivo BVER_ENC.TXT do exercício anterior (R\$ 0,00).
BAL_VER.TXT	BAV_78	0	0		A soma das contas analíticas do Subgrupo 115 e Indicador de Superávit "P" no Saldo Anterior (Saldo Inicial) do arquivo BAL_VER.TXT (R\$ 43.571,09) é diferente do Saldo Atual (Saldo Final) do arquivo BVER_ENC.TXT do exercício anterior (R\$ 0,00).
BAL_VER.TXT	BAV_78	0	0		A soma das contas analíticas do Subgrupo 121 e Indicador de Superávit "P" no Saldo Anterior (Saldo Inicial) do arquivo BAL_VER.TXT (R\$ 2.532.551,18) é diferente do Saldo Atual (Saldo Final) do arquivo BVER_ENC.TXT do exercício anterior (R\$ 0,00).
BAL_VER.TXT	BAV_78	0	0		A soma das contas analíticas do Subgrupo 122 e Indicador de Superávit "P" no Saldo Anterior (Saldo Inicial) do arquivo BAL_VER.TXT (R\$ 4,00) é diferente do Saldo Atual (Saldo Final) do arquivo BVER_ENC.TXT do exercício anterior (R\$ 0,00).
BAL_VER.TXT	BAV_78	0	0		A soma das contas analíticas do Subgrupo 123 e Indicador de Superávit "P" no Saldo Anterior (Saldo Inicial) do arquivo BAL_VER.TXT (R\$ 14.535.081,60) é diferente do Saldo Atual (Saldo Final) do arquivo BVER_ENC.TXT do exercício anterior (R\$ 35.528,10).
BAL_VER.TXT	BAV_78	0	0		A soma das contas analíticas do Subgrupo 211 e Indicador de Superávit "F" no Saldo Anterior (Saldo Inicial) do arquivo BAL_VER.TXT (R\$ 204.991,39) é diferente do Saldo Atual (Saldo Final) do arquivo BVER_ENC.TXT do exercício anterior (R\$ 2.550,27).
BAL_VER.TXT	BAV_78	0	0		A soma das contas analíticas do Subgrupo 211 e Indicador de Superávit "P" no Saldo Anterior (Saldo Inicial) do arquivo BAL_VER.TXT (R\$ 27.073,45) é diferente do Saldo Atual (Saldo Final) do arquivo BVER_ENC.TXT do exercício anterior (R\$ 5.264,35).
BAL_VER.TXT	ARQ_04	0	0	AVISO	O número de Avisos ultrapassou o Limite na Rotina BAV_78
CTA_DISP.TXT	CTV_34	68	0	AVISO	Linha: 68 - Validação da conta 0000000000000000111 inconsistente para o código do banco 1
CTA_DISP.TXT	CTV_33	84	0	AVISO	Linha: 84 - Validação do prefixo da agência 00520 inconsistente para o código do banco 104
CTA_DISP.TXT	CTV_34	84	0	AVISO	Linha: 84 - Validação da conta 00000000000000002344 inconsistente para o código do banco 104
CTA_DISP.TXT	CTV_33	85	0	AVISO	Linha: 85 - Validação do prefixo da agência 00520 inconsistente para o código do banco 104
CTA_DISP.TXT	CTV_34	85	0	AVISO	Linha: 85 - Validação da conta 00000000000000002751 inconsistente para o código do banco 104
CTA_DISP.TXT	CTV_33	86	0	AVISO	Linha: 86 - Validação do prefixo da agência 00520 inconsistente para o código do banco 104
CTA_DISP.TXT	CTV_34	86	0	AVISO	Linha: 86 - Validação da conta 00000000000000002646 inconsistente para o código do banco 104
CTA_DISP.TXT	CTV_33	87	0	AVISO	Linha: 87 - Validação do prefixo da agência 00520 inconsistente para o código do banco 104
CTA_DISP.TXT	CTV_34	87	0	AVISO	Linha: 87 - Validação da conta 00000000000000002573 inconsistente para o código do banco 104
CTA_DISP.TXT	CTV_33	88	0	AVISO	Linha: 88 - Validação do prefixo da agência 00520 inconsistente para o código do banco 104
CTA_DISP.TXT	CTV_34	88	0	AVISO	Linha: 88 - Validação da conta 000000000000006471435 inconsistente para o código do banco 104
CTA_DISP.TXT	CTV_33	89	0	AVISO	Linha: 89 - Validação do prefixo da agência 00520 inconsistente para o código do banco 104
CTA_DISP.TXT	CTV_34	89	0	AVISO	Linha: 89 - Validação da conta 000000000000006471494 inconsistente para o código do banco 104
CTA_DISP.TXT	CTV_33	90	0	AVISO	Linha: 90 - Validação do prefixo da agência 00520 inconsistente para o código do banco 104
CTA_DISP.TXT	CTV_34	90	0	AVISO	Linha: 90 - Validação da conta 000000000000006472059 inconsistente para o código do banco 104



Nome do Arquivo	Cód. de Erro	Linha	Campo	Status	Descrição
CTA_DISP.TXT	CTV_33	91	0	AVISO	Linha: 91 - Validação do prefixo da agência 00520 inconsistente para o código do banco 104
CTA_DISP.TXT	CTV_34	91	0	AVISO	Linha: 91 - Validação da conta 00000000000006472245 inconsistente para o código do banco 104
CTA_DISP.TXT	CTV_33	92	0	AVISO	Linha: 92 - Validação do prefixo da agência 00520 inconsistente para o código do banco 104
CTA_DISP.TXT	CTV_34	92	0	AVISO	Linha: 92 - Validação da conta 00000000000006471796 inconsistente para o código do banco 104
CTA_DISP.TXT	CTV_33	93	0	AVISO	Linha: 93 - Validação do prefixo da agência 00520 inconsistente para o código do banco 104
CTA_DISP.TXT	CTV_34	93	0	AVISO	Linha: 93 - Validação da conta 000000000000002786 inconsistente para o código do banco 104
CTA_DISP.TXT	CTV_33	94	0	AVISO	Linha: 94 - Validação do prefixo da agência 00520 inconsistente para o código do banco 104
CTA_DISP.TXT	CTV_34	94	0	AVISO	Linha: 94 - Validação da conta 000000000000003197 inconsistente para o código do banco 104
CTA_DISP.TXT	CTV_33	95	0	AVISO	Linha: 95 - Validação do prefixo da agência 00520 inconsistente para o código do banco 104
CTA_DISP.TXT	CTV_34	95	0	AVISO	Linha: 95 - Validação da conta 0000000000130110000 inconsistente para o código do banco 104
CTA_DISP.TXT	CTV_33	97	0	AVISO	Linha: 97 - Validação do prefixo da agência 00520 inconsistente para o código do banco 104
CTA_DISP.TXT	CTV_34	97	0	AVISO	Linha: 97 - Validação da conta 00000000000006472083 inconsistente para o código do banco 104
CTA_DISP.TXT	CTV_34	98	0	AVISO	Linha: 98 - Validação da conta 00000005200066472113 inconsistente para o código do banco 104
CTA_DISP.TXT	CTV_33	99	0	AVISO	Linha: 99 - Validação do prefixo da agência 01287 inconsistente para o código do banco 104
CTA_DISP.TXT	CTV_34	99	0	AVISO	Linha: 99 - Validação da conta 000000000000000018 inconsistente para o código do banco 104
CTA_DISP.TXT	CTV_33	100	0	AVISO	Linha: 100 - Validação do prefixo da agência 01287 inconsistente para o código do banco 104
CTA_DISP.TXT	CTV_34	100	0	AVISO	Linha: 100 - Validação da conta 00000000000006003073 inconsistente para o código do banco 104
CTA_DISP.TXT	CTV_33	101	0	AVISO	Linha: 101 - Validação do prefixo da agência 00520 inconsistente para o código do banco 104
CTA_DISP.TXT	CTV_34	101	0	AVISO	Linha: 101 - Validação da conta 000000000000000433 inconsistente para o código do banco 104
CTA_DISP.TXT	CTV_33	102	0	AVISO	Linha: 102 - Validação do prefixo da agência 00520 inconsistente para o código do banco 104
CTA_DISP.TXT	CTV_34	102	0	AVISO	Linha: 102 - Validação da conta 00000000000006470059 inconsistente para o código do banco 104
CTA_DISP.TXT	CTV_33	103	0	AVISO	Linha: 103 - Validação do prefixo da agência 01709 inconsistente para o código do banco 104
CTA_DISP.TXT	CTV_34	103	0	AVISO	Linha: 103 - Validação da conta 000000000000006557 inconsistente para o código do banco 104
CTA_DISP.TXT	CTV_33	104	0	AVISO	Linha: 104 - Validação do prefixo da agência 01709 inconsistente para o código do banco 104
CTA_DISP.TXT	CTV_34	104	0	AVISO	Linha: 104 - Validação da conta 00000000000006470237 inconsistente para o código do banco 104
CTA_DISP.TXT	CTV_33	105	0	AVISO	Linha: 105 - Validação do prefixo da agência 01709 inconsistente para o código do banco 104
CTA_DISP.TXT	CTV_34	105	0	AVISO	Linha: 105 - Validação da conta 000000000000066470130 inconsistente para o código do banco 104
CTA_DISP.TXT	CTV_33	106	0	AVISO	Linha: 106 - Validação do prefixo da agência 00520 inconsistente para o código do banco 104
CTA_DISP.TXT	CTV_34	106	0	AVISO	Linha: 106 - Validação da conta 00000000000006470334 inconsistente para o código do banco 104
CTA_DISP.TXT	CTV_33	107	0	AVISO	Linha: 107 - Validação do prefixo da agência 01287 inconsistente para o código do banco 104
CTA_DISP.TXT	CTV_34	107	0	AVISO	Linha: 107 - Validação da conta 000000000000066470423 inconsistente para o código do banco 104
CTA_DISP.TXT	CTV_33	108	0	AVISO	Linha: 108 - Validação do prefixo da agência 01709 inconsistente para o código do banco 104
CTA_DISP.TXT	CTV_34	108	0	AVISO	Linha: 108 - Validação da conta 000000000000066470423 inconsistente para o código do banco 104
CTA_DISP.TXT	CTV_33	109	0	AVISO	Linha: 109 - Validação do prefixo da agência 00520 inconsistente para o código do banco 104
CTA_DISP.TXT	CTV_34	109	0	AVISO	Linha: 109 - Validação da conta 000000000000066470474 inconsistente para o código do banco 104
CTA_DISP.TXT	CTV_33	110	0	AVISO	Linha: 110 - Validação do prefixo da agência 01287 inconsistente para o código do banco 104
CTA_DISP.TXT	CTV_34	110	0	AVISO	Linha: 110 - Validação da conta 000000000000066470199 inconsistente para o código do banco 104
CTA_DISP.TXT	CTV_33	111	0	AVISO	Linha: 111 - Validação do prefixo da agência 01287 inconsistente para o código do banco 104
CTA_DISP.TXT	CTV_34	111	0	AVISO	Linha: 111 - Validação da conta 000000000000066470164 inconsistente para o código do banco 104
CTA_DISP.TXT	CTV_33	112	0	AVISO	Linha: 112 - Validação do prefixo da agência 01287 inconsistente para o código do banco 104
CTA_DISP.TXT	CTV_34	112	0	AVISO	Linha: 112 - Validação da conta 000000000000066470164 inconsistente para o código do banco 104
CTA_DISP.TXT	CTV_33	113	0	AVISO	Linha: 113 - Validação do prefixo da agência 04811 inconsistente para o código do banco 104
CTA_DISP.TXT	CTV_34	113	0	AVISO	Linha: 113 - Validação da conta 000000000000066470458 inconsistente para o código do banco 104
CTA_DISP.TXT	CTV_33	114	0	AVISO	Linha: 114 - Validação do prefixo da agência 04811 inconsistente para o código do banco 104
CTA_DISP.TXT	CTV_34	114	0	AVISO	Linha: 114 - Validação da conta 00000000000006240029 inconsistente para o código do banco 104
CTA_DISP.TXT	CTV_33	115	0	AVISO	Linha: 115 - Validação do prefixo da agência 04811 inconsistente para o código do banco 104
CTA_DISP.TXT	CTV_34	115	0	AVISO	Linha: 115 - Validação da conta 000000000000066470849 inconsistente para o código do banco 104
CTA_DISP.TXT	CTV_33	116	0	AVISO	Linha: 116 - Validação do prefixo da agência 04811 inconsistente para o código do banco 104



Nome do Arquivo	Cód. de Erro	Linha	Campo	Status	Descrição
CTA_DISP.TXT	CTV_34	116	0	AVISO	Linha: 116 - Validação da conta 00000000000066470750 inconsistente para o código do banco 104
CTA_DISP.TXT	CTV_33	117	0	AVISO	Linha: 117 - Validação do prefixo da agência 04811 inconsistente para o código do banco 104
CTA_DISP.TXT	CTV_34	117	0	AVISO	Linha: 117 - Validação da conta 0000000000006470954 inconsistente para o código do banco 104
CTA_DISP.TXT	CTV_34	141	0	AVISO	Linha: 141 - Validação da conta 0000000000002426709 inconsistente para o código do banco 41

4.2 Avisos Justificados pela Entidade

Descrição: BAV_66 - Saldo Atual (Saldo Final) da Conta 11111903160000 e Indicador de Superávit Financeiro F do arquivo BVER_ENC.TXT do exercício anterior (R\$ 14.096,99) diferente do Saldo Anterior (Saldo Inicial) do arquivo BAL_VER.TXT do exercício atual (R\$ 0,00).

Justificativa: FOI SOLICITADO JUNTO A EMPRESA DE INFORMATICA PARA SOLUCIONAR A QUESTÃO DO ATRIBUTO NOS LANÇAMENTOS AUTOMÁTICOS DO SISTEMA DE CONTABILIDADE.

Descrição: BAV_66 - Saldo Atual (Saldo Final) da Conta 112110105000000 e Indicador de Superávit Financeiro P do arquivo BVER_ENC.TXT do exercício anterior (R\$ 0,00) diferente do Saldo Anterior (Saldo Inicial) do arquivo BAL_VER.TXT do exercício atual (R\$ 31.597,78).

Justificativa: FOI SOLICITADO JUNTO A EMPRESA DE INFORMATICA PARA SOLUCIONAR A QUESTÃO DO ATRIBUTO NOS LANÇAMENTOS AUTOMÁTICOS DO SISTEMA DE CONTABILIDADE.

Descrição: BAV_66 - Saldo Atual (Saldo Final) da Conta 112110107000000 e Indicador de Superávit Financeiro P do arquivo BVER_ENC.TXT do exercício anterior (R\$ 0,00) diferente do Saldo Anterior (Saldo Inicial) do arquivo BAL_VER.TXT do exercício atual (R\$ 5.505,75).

Justificativa: FOI SOLICITADO JUNTO A EMPRESA DE INFORMATICA PARA SOLUCIONAR A QUESTÃO DO ATRIBUTO NOS LANÇAMENTOS AUTOMÁTICOS DO SISTEMA DE CONTABILIDADE.

Descrição: BAV_66 - Saldo Atual (Saldo Final) da Conta 112110201000000 e Indicador de Superávit Financeiro P do arquivo BVER_ENC.TXT do exercício anterior (R\$ 0,00) diferente do Saldo Anterior (Saldo Inicial) do arquivo BAL_VER.TXT do exercício atual (R\$ 12.658,17).

Justificativa: FOI SOLICITADO JUNTO A EMPRESA DE INFORMATICA PARA SOLUCIONAR A QUESTÃO DO ATRIBUTO NOS LANÇAMENTOS AUTOMÁTICOS DO SISTEMA DE CONTABILIDADE.

Descrição: BAV_66 - Saldo Atual (Saldo Final) da Conta 112110202000000 e Indicador de Superávit Financeiro P do arquivo BVER_ENC.TXT do exercício anterior (R\$ 0,00) diferente do Saldo Anterior (Saldo Inicial) do arquivo BAL_VER.TXT do exercício atual (R\$ 4.810,24).

Justificativa: FOI SOLICITADO JUNTO A EMPRESA DE INFORMATICA PARA SOLUCIONAR A QUESTÃO DO ATRIBUTO NOS LANÇAMENTOS AUTOMÁTICOS DO SISTEMA DE CONTABILIDADE.

Descrição: BAV_66 - Saldo Atual (Saldo Final) da Conta 112510105010000 e Indicador de Superávit Financeiro P do arquivo BVER_ENC.TXT do exercício anterior (R\$ 0,00) diferente do Saldo Anterior (Saldo Inicial) do arquivo BAL_VER.TXT do exercício atual (R\$ 701,41).

Justificativa: FOI SOLICITADO JUNTO A EMPRESA DE INFORMATICA PARA SOLUCIONAR A QUESTÃO DO ATRIBUTO NOS LANÇAMENTOS AUTOMÁTICOS DO SISTEMA DE CONTABILIDADE.

Descrição: BAV_66 - Saldo Atual (Saldo Final) da Conta 112510107010000 e Indicador de Superávit Financeiro P do arquivo BVER_ENC.TXT do exercício anterior (R\$ 0,00) diferente do Saldo Anterior (Saldo Inicial) do arquivo BAL_VER.TXT do exercício atual (R\$ 1.279,90).

Justificativa: FOI SOLICITADO JUNTO A EMPRESA DE INFORMATICA PARA SOLUCIONAR A QUESTÃO DO ATRIBUTO NOS LANÇAMENTOS AUTOMÁTICOS DO SISTEMA DE CONTABILIDADE.

Descrição: BAV_66 - Saldo Atual (Saldo Final) da Conta 112510201010000 e Indicador de Superávit Financeiro P do arquivo BVER_ENC.TXT do exercício anterior (R\$ 0,00) diferente do Saldo Anterior (Saldo Inicial) do arquivo BAL_VER.TXT do exercício atual (R\$ 3.924,38).

Justificativa: FOI SOLICITADO JUNTO A EMPRESA DE INFORMATICA PARA SOLUCIONAR A QUESTÃO DO ATRIBUTO NOS LANÇAMENTOS AUTOMÁTICOS DO SISTEMA DE CONTABILIDADE.

Descrição: BAV_66 - Saldo Atual (Saldo Final) da Conta 112510202010000 e Indicador de Superávit Financeiro P do arquivo BVER_ENC.TXT do exercício anterior (R\$ 0,00) diferente do Saldo Anterior (Saldo Inicial) do arquivo BAL_VER.TXT do exercício atual (R\$ 1.715,99).

Justificativa: FOI SOLICITADO JUNTO A EMPRESA DE INFORMATICA PARA SOLUCIONAR A QUESTÃO DO ATRIBUTO NOS LANÇAMENTOS AUTOMÁTICOS DO SISTEMA DE CONTABILIDADE.

Descrição: BAV_66 - Saldo Atual (Saldo Final) da Conta 113810800000000 e Indicador de Superávit Financeiro F do arquivo BVER_ENC.TXT do exercício anterior (R\$ 0,00) diferente do Saldo Anterior (Saldo Inicial) do arquivo BAL_VER.TXT do exercício atual (R\$ 190,14).

Justificativa: FOI SOLICITADO JUNTO A EMPRESA DE INFORMATICA PARA SOLUCIONAR A QUESTÃO DO ATRIBUTO NOS LANÇAMENTOS AUTOMÁTICOS DO SISTEMA DE CONTABILIDADE.

Descrição: BAV_78 - A soma das contas analíticas do Subgrupo 111 e Indicador de Superávit "F" no Saldo Anterior (Saldo Inicial) do arquivo BAL_VER.TXT (R\$ 2.048.768,61) é diferente do Saldo Atual (Saldo Final) do arquivo BVER_ENC.TXT do exercício anterior (R\$ 14.096,99).


Justificativa: FOI SOLICITADO JUNTO A EMPRESA DE INFORMATICA PARA SOLUCIONAR A QUESTÃO DO ATRIBUTO NOS LANÇAMENTOS AUTOMÁTICOS DO SISTEMA DE CONTABILIDADE.

Descrição: BAV_78 - A soma das contas analíticas do Subgrupo 112 e Indicador de Superávit "P" no Saldo Anterior (Saldo Inicial) do arquivo BAL_VER.TXT (R\$ 62.193,62) é diferente do Saldo Atual (Saldo Final) do arquivo BVER_ENC.TXT do exercício anterior (R\$ 0,00).

Justificativa: FOI SOLICITADO JUNTO A EMPRESA DE INFORMATICA PARA SOLUCIONAR A QUESTÃO DO ATRIBUTO NOS LANÇAMENTOS AUTOMÁTICOS DO SISTEMA DE CONTABILIDADE.

Descrição: BAV_78 - A soma das contas analíticas do Subgrupo 113 e Indicador de Superávit "F" no Saldo Anterior (Saldo Inicial) do arquivo BAL_VER.TXT (R\$ 274,15) é diferente do Saldo Atual (Saldo Final) do arquivo BVER_ENC.TXT do exercício anterior (R\$ 0,00).

Justificativa: FOI SOLICITADO JUNTO A EMPRESA DE INFORMATICA PARA SOLUCIONAR A QUESTÃO DO ATRIBUTO NOS LANÇAMENTOS AUTOMÁTICOS DO SISTEMA DE CONTABILIDADE.



31901050121005238

TICOS DO SISTEMA DE CONTABILIDADE.

Descrição: BAV_78 - A soma das contas analíticas do Subgrupo 113 e Indicador de Superávit "P" no Saldo Anterior (Saldo Inicial) do arquivo BAL_VER.TXT (R\$ 415.272,43) é diferente do Saldo Atual (Saldo Final) do arquivo BVER_ENC.TXT do exercício anterior (R\$ 0,00).

Justificativa: FOI SOLICITADO JUNTO A EMPRESA DE INFORMATICA PARA SOLUCIONAR A QUESTÃO DO ATRIBUTO NOS LANÇAMENTOS AUTOMÁTICOS DO SISTEMA DE CONTABILIDADE.

Descrição: BAV_78 - A soma das contas analíticas do Subgrupo 115 e Indicador de Superávit "P" no Saldo Anterior (Saldo Inicial) do arquivo BAL_VER.TXT (R\$ 43.571,09) é diferente do Saldo Atual (Saldo Final) do arquivo BVER_ENC.TXT do exercício anterior (R\$ 0,00).

Justificativa: FOI SOLICITADO JUNTO A EMPRESA DE INFORMATICA PARA SOLUCIONAR A QUESTÃO DO ATRIBUTO NOS LANÇAMENTOS AUTOMÁTICOS DO SISTEMA DE CONTABILIDADE.

Descrição: BAV_78 - A soma das contas analíticas do Subgrupo 121 e Indicador de Superávit "P" no Saldo Anterior (Saldo Inicial) do arquivo BAL_VER.TXT (R\$ 2.532.551,18) é diferente do Saldo Atual (Saldo Final) do arquivo BVER_ENC.TXT do exercício anterior (R\$ 0,00).

Justificativa: FOI SOLICITADO JUNTO A EMPRESA DE INFORMATICA PARA SOLUCIONAR A QUESTÃO DO ATRIBUTO NOS LANÇAMENTOS AUTOMÁTICOS DO SISTEMA DE CONTABILIDADE.

Descrição: BAV_78 - A soma das contas analíticas do Subgrupo 122 e Indicador de Superávit "P" no Saldo Anterior (Saldo Inicial) do arquivo BAL_VER.TXT (R\$ 4,00) é diferente do Saldo Atual (Saldo Final) do arquivo BVER_ENC.TXT do exercício anterior (R\$ 0,00).

Justificativa: FOI SOLICITADO JUNTO A EMPRESA DE INFORMATICA PARA SOLUCIONAR A QUESTÃO DO ATRIBUTO NOS LANÇAMENTOS AUTOMÁTICOS DO SISTEMA DE CONTABILIDADE.

Descrição: BAV_78 - A soma das contas analíticas do Subgrupo 123 e Indicador de Superávit "P" no Saldo Anterior (Saldo Inicial) do arquivo BAL_VER.TXT (R\$ 14.535.081,60) é diferente do Saldo Atual (Saldo Final) do arquivo BVER_ENC.TXT do exercício anterior (R\$ 35.528,10).

Justificativa: FOI SOLICITADO JUNTO A EMPRESA DE INFORMATICA PARA SOLUCIONAR A QUESTÃO DO ATRIBUTO NOS LANÇAMENTOS AUTOMÁTICOS DO SISTEMA DE CONTABILIDADE.

Descrição: BAV_78 - A soma das contas analíticas do Subgrupo 211 e Indicador de Superávit "F" no Saldo Anterior (Saldo Inicial) do arquivo BAL_VER.TXT (R\$ 204.991,39) é diferente do Saldo Atual (Saldo Final) do arquivo BVER_ENC.TXT do exercício anterior (R\$ 2.550,27).

Justificativa: FOI SOLICITADO JUNTO A EMPRESA DE INFORMATICA PARA SOLUCIONAR A QUESTÃO DO ATRIBUTO NOS LANÇAMENTOS AUTOMÁTICOS DO SISTEMA DE CONTABILIDADE.

Descrição: BAV_78 - A soma das contas analíticas do Subgrupo 211 e Indicador de Superávit "P" no Saldo Anterior (Saldo Inicial) do arquivo BAL_VER.TXT (R\$ 27.073,45) é diferente do Saldo Atual (Saldo Final) do arquivo BVER_ENC.TXT do exercício anterior (R\$ 5.264,35).

Justificativa: FOI SOLICITADO JUNTO A EMPRESA DE INFORMATICA PARA SOLUCIONAR A QUESTÃO DO ATRIBUTO NOS LANÇAMENTOS AUTOMÁTICOS DO SISTEMA DE CONTABILIDADE.

5. Informações Referentes à Gestão Fiscal


5.1 Transparência da Gestão Fiscal

5.1.1 Data e Forma de Publicação dos Relatórios Resumidos da Execução Orçamentária - art. 52 da LRF

Período	Tipo	Data	Forma Publicação
1º Bimestre	Mural	27/03/2019	CENTRO ADMINISTRATIVO
	Jornal		Não Publicado
	Internet	27/03/2019	https://www.barradoguarita.rs.gov.br/
2º Bimestre	Mural	24/05/2019	CENTRO ADMINISTRATIVO
	Jornal		Não Publicado
	Internet	24/05/2019	https://www.barradoguarita.rs.gov.br/
3º Bimestre	Mural	09/07/2019	CENTRO ADMINISTRATIVO
	Jornal		Não Publicado
	Internet	09/07/2019	https://www.barradoguarita.rs.gov.br/

5.1.2 Data e forma de Publicação dos Relatórios da Gestão Fiscal - Poder Executivo e Indiretas - § 2º do art. 55 da LRF

Período	Tipo	Data	Forma Publicação
1º Semestre	Mural	09/07/2019	CENTRO ADMINISTRATIVO
	Jornal		Não Publicado
	Internet	09/07/2019	https://www.barradoguarita.rs.gov.br/
1º Quadrimestre	Mural		Não Publicado
	Jornal		Não Publicado



31901050121005238

Internet

Não Publicado

5.1.3 Data e Local das Audiências Públicas

Período	Data	Local
3º Quadrimestre/2018	28/02/2019	CAMARA MUNICIPAL DE VEREADORES
1º Quadrimestre/2019	30/05/2019	CAMARA MUNICIPAL DE VEREADORES

5.1.4 Disponibilização das Informações na Internet, em tempo real

Data	Endereço Eletrônico
30/04/2013	https://www.barradoguarita.rs.gov.br/

Não foram inseridas observações.

5.1.5 Custeio de Competências de Outros Entes da Federação - Art. 62 da LFR


O Município não contribuiu para o custeio de despesas de outros entes da federação.

5.2 Demonstrativos da Lei de Responsabilidade Fiscal

5.2.1 Modelo 1 - Demonstrativo da Receita Corrente Líquida

5.2.1.1 Modelo 1 - Demonstrativo da Receita Corrente Líquida - Exercício de 2018 - 01/07/2018 a 31/12/2018

Cod. Conta	Descrição	Valor Contábil	Adição/Exclusão	Valor Ajustado
1000000000000000	RECEITAS CORRENTES	7.584.493,77	0,00	7.584.493,77
9100000000000000	(R) DEDUCOES DAS RECEITAS CORRENTES	-981.848,15	0,00	-981.848,15
SELEÇÃO AUTOMÁTICA	DEDUÇÕES DA RECEITA			
11130311010100000000	IRRF sobre Rendimentos do Trabalho - Principal - Ativos/Inativos do Poder Executivo/Indiretas - PROPRIO	17.446,39	0,00	17.446,39
11130311010200000000	IRRF sobre Rendimentos do Trabalho - Principal - Ativos/Inativos do Poder Executivo/Indiretas - MDE	7.269,33	0,00	7.269,33
11130311010300000000	IRRF sobre Rendimentos do Trabalho - Principal - Ativos/Inativos do Poder Executivo/Indiretas- ASPS	4.361,61	0,00	4.361,61
11130311020100000000	IRRF sobre Rendimentos do Trabalho - Principal - Ativos/Inativos do Poder Legislativo - PROPRIO	10.162,18	0,00	10.162,18
11130311020200000000	IRRF sobre Rendimentos do Trabalho - Principal - Ativos/Inativos do Poder Legislativo - MDE	4.234,25	0,00	4.234,25
11130311020300000000	IRRF sobre Rendimentos do Trabalho - Principal - Ativos/Inativos do Poder Legislativo - ASPS	2.540,54	0,00	2.540,54
13210011011100000000	RENDIMENTO APLIC. EQUIP. SAUDE EMENDA PARLAMENTAR	168,40	0,00	168,40
13210011011200000000	RENDIMENTO APLIC. ASFALTO 10887106/2013	101.188,43	0,00	101.188,43
13210011011300000000	RENDIMENTO APLIC. PRACA	368,97	0,00	368,97
13210011011400000000	RENDIMENTO APLIC. INF.ESPORTIVA 789788/2013	846,68	0,00	846,68
13210011011600000000	RENDIMENTO APLIC. PASSEIOS E DRENAGEM 809144/2014	524,47	0,00	524,47
13210011011800000000	RENDIMENTO APLIC. PIES IAB	936,46	0,00	936,46
13210011011900000000	RENDIMENTO APLIC. FEAS	229,75	0,00	229,75
Subtotal		6.452.368,16	0,00	6.452.368,16
	(+) Perda com o FUNDEB	64.939,36	0,00	64.939,36
TOTAL		6.517.307,52	0,00	6.517.307,52



31901050121005238

5.2.1.2 Modelo 1 - Demonstrativo da Receita Corrente Líquida - Exercício de 2019 - 01/01/2019 a 30/06/2019

Cod. Conta	Descrição	Valor Contábil	Adição/Exclusão	Valor Ajustado
1000000000000000	RECEITAS CORRENTES	7.816.527,08	0,00	7.816.527,08
9100000000000000	(R) DEDUCOES DAS RECEITAS CORRENTES	-1.164.216,48	0,00	-1.164.216,48
SELEÇÃO AUTOMÁTICA				
11130311010100000000	IRRF sobre Rendimentos do Trabalho - Principal - Ativos/Inativos do Poder Executivo/Indiretas - PROPRIO	30.307,01	0,00	30.307,01
11130311010200000000	IRRF sobre Rendimentos do Trabalho - Principal - Ativos/Inativos do Poder Executivo/Indiretas - MDE	12.627,92	0,00	12.627,92
11130311010300000000	IRRF sobre Rendimentos do Trabalho - Principal - Ativos/Inativos do Poder Executivo/Indiretas- ASPS	7.576,75	0,00	7.576,75
11130311020100000000	IRRF sobre Rendimentos do Trabalho - Principal - Ativos/Inativos do Poder Legislativo - PROPRIO	5.520,29	0,00	5.520,29
11130311020200000000	IRRF sobre Rendimentos do Trabalho - Principal - Ativos/Inativos do Poder Legislativo - MDE	2.300,12	0,00	2.300,12
11130311020300000000	IRRF sobre Rendimentos do Trabalho - Principal - Ativos/Inativos do Poder Legislativo - ASPS	1.380,08	0,00	1.380,08
SELEÇÃO MANUAL				
Subtotal		6.592.598,43	0,00	6.592.598,43
	(+) Perda com o FUNDEB	97.216,08	0,00	97.216,08
TOTAL		6.689.814,51	0,00	6.689.814,51
TOTAL DA RECEITA CORRENTE LÍQUIDA		13.207.122,03	0,00	13.207.122,03
TOTAL DA RECEITA CORRENTE LÍQUIDA AJUSTADA - EC 86/2015		13.207.122,03	0,00	13.207.122,03

5.2.2 Modelo 2 - Demonstrativo da Despesa com Pessoal (Executivo)

5.2.2.1 Modelo 2 - Demonstrativo da Despesa com Pessoal (Executivo) - Exercício de 2018 - 01/07/2018 a 31/12/2018

CONTAS DE DESPESA				
Cod. Conta	Descrição	Valor Contábil	Adição/Exclusão	Valor Ajustado
3100000000000000	PESSOAL E ENCARGOS SOCIAIS	3.769.852,08	-199.149,96	3.570.702,12
DEDUÇÕES				
SELEÇÃO AUTOMÁTICA				
		0,00	0,00	0,00
TOTAL DAS CONTAS DE DESPESA		3.769.852,08	-199.149,96	3.570.702,12

CONTAS DE RECEITA				
Cod. Conta	Descrição	Valor Contábil	Adição/Exclusão	Valor Ajustado
SELEÇÃO AUTOMÁTICA				
11130311010100000000	IRRF sobre Rendimentos do Trabalho - Principal - Ativos/Inativos do Poder Executivo/Indiretas - PROPRIO	17.446,39	0,00	17.446,39
11130311010200000000	IRRF sobre Rendimentos do Trabalho - Principal - Ativos/Inativos do Poder Executivo/Indiretas - MDE	7.269,33	0,00	7.269,33
11130311010300000000	IRRF sobre Rendimentos do Trabalho - Principal - Ativos/Inativos do Poder Executivo/Indiretas- ASPS	4.361,61	0,00	4.361,61



CONTAS DE RECEITA

Cod. Conta	Descrição	Valor Contábil	Adição/Exclusão	Valor Ajustado
TOTAL DAS CONTAS DE RECEITA		29.077,33	0,00	29.077,33

CONTAS PATRIMONIAIS

Cod. Conta	Descrição	Valor Contábil	Adição/Exclusão	Valor Ajustado
SELEÇÃO AUTOMÁTICA				
		0,00	0,00	0,00
TOTAL DAS CONTAS PATRIMONIAIS		0,00	0,00	0,00

RESTOS A PAGAR NÃO PROCESSADOS

Cod. Conta	Descrição	Valor Contábil	Adição/Exclusão	Valor Ajustado
3100000000000000	PESSOAL E ENCARGOS SOCIAIS	0,00	0,00	0,00
DEDUÇÕES				
SELEÇÃO AUTOMÁTICA				
		0,00	0,00	0,00
TOTAL DOS RESTOS A PAGAR NÃO PROCESSADOS		0,00	0,00	0,00

Total da Despesa c/ Pessoal Ex. Anterior 3.740.774,75 -199.149,96 3.541.624,79


5.2.2.2 Modelo 2 - Demonstrativo da Despesa com Pessoal (Executivo) - Exercício de 2019 - 01/01/2019 a 30/06/2019

CONTAS DE DESPESA

Cod. Conta	Descrição	Valor Contábil	Adição/Exclusão	Valor Ajustado
3100000000000000	PESSOAL E ENCARGOS SOCIAIS	3.054.529,84	0,00	3.054.529,84
DEDUÇÕES				
SELEÇÃO AUTOMÁTICA				
		0,00	0,00	0,00
TOTAL DAS CONTAS DE DESPESA		3.054.529,84	0,00	3.054.529,84

CONTAS DE RECEITA

Cod. Conta	Descrição	Valor Contábil	Adição/Exclusão	Valor Ajustado
SELEÇÃO AUTOMÁTICA				
11130311010100000000	IRRF sobre Rendimentos do Trabalho - Principal - Ativos/Inativos do Poder Executivo/Indiretas - PROPRIO	30.307,01	0,00	30.307,01
11130311010200000000	IRRF sobre Rendimentos do Trabalho - Principal - Ativos/Inativos do Poder Executivo/Indiretas - MDE	12.627,92	0,00	12.627,92
11130311010300000000	IRRF sobre Rendimentos do Trabalho - Principal - Ativos/Inativos do Poder Executivo/Indiretas- ASPS	7.576,75	0,00	7.576,75
TOTAL DAS CONTAS DE RECEITA		50.511,68	0,00	50.511,68



CONTAS PATRIMONIAIS

Cod. Conta	Descrição	Valor Contábil	Adição/Exclusão	Valor Ajustado
SELEÇÃO AUTOMÁTICA				
		0,00	0,00	0,00
TOTAL DAS CONTAS PATRIMONIAIS		0,00	0,00	0,00

EMPENHOS NÃO LIQUIDADOS

Cod. Conta	Descrição	Valor Contábil	Adição/Exclusão	Valor Ajustado
3100000000000000	PESSOAL E ENCARGOS SOCIAIS	57,58	0,00	57,58
DEDUÇÕES				
SELEÇÃO AUTOMÁTICA				
		0,00	0,00	0,00
TOTAL DOS EMPENHOS NÃO LIQUIDADOS		57,58	0,00	57,58

Total da Despesa c/ Pessoal Ex. Atual	3.004.075,74	0,00	3.004.075,74
Total da Despesa com Pessoal	6.744.850,49	-199.149,96	6.545.700,53

5.2.4 Modelo 4 - Demonstrativo da Dívida Consolidada

5.2.4.1 Modelo 4 - Demonstrativo da Dívida Consolidada Líquida - Dívida Consolidada ou Fundada - Exercício de 2019

Cod. Conta	Descrição	Valor Contábil	Adição/Exclusão	Valor Ajustado
SELEÇÃO AUTOMÁTICA				
2114106000000000	CONTRIBUICOES PREVIDENCIARIAS - DEBITO PARCELADO	181.340,16	0,00	181.340,16
2114307000000000	CONTRIBUICOES SOCIAIS - DEBITOS PARCELADOS	164.427,95	0,00	164.427,95
2121301980000000	OUTROS TITULOS - EMPRESTIMOS INTERNOS	8.881,98	0,00	8.881,98
2124102000000000	FINANCIAMENTOS EXTERNOS POR ARRENDAMENTO FINANCEIRO A CURTO PRAZO	37.596,22	0,00	37.596,22
2214302000000000	CONTRIBUICOES SOCIAIS - DEBITOS PARCELADOS	332.660,81	0,00	332.660,81
2231101020000000	FORNECEDORES PARCELADOS A PAGAR	170.636,49	0,00	170.636,49
TOTAL		895.543,61	0,00	895.543,61

5.2.4.2 Modelo 4 - Demonstrativo da Dívida Consolidada Líquida - Disponibilidade de Caixa (Disponibilidade de Caixa Bruta - Restos a Pagar Processados) - Exercício de 2019

Cod. Conta	Descrição	Valor Contábil	Adição/Exclusão	Valor Ajustado
SELEÇÃO AUTOMÁTICA				
1111101010000000	CAIXA - Executivo	2.719,57	0,00	2.719,57
1111119020100000	BB Cta Movimento	99.041,04	0,00	99.041,04
1111119020200000	BB FPM-FUNDO PARTIC.MUNICIPIOS	268.875,38	0,00	268.875,38
1111119020400000	BB FEX-Auxilio Financeira Esforco Exportador	14.608,91	0,00	14.608,91



Cod. Conta	Descrição	Valor Contábil	Adição/Exclusão	Valor Ajustado
111111902050000	BB Fundo Especial	66.158,10	0,00	66.158,10
111111902080000	BB ASPS - FUNDO MUNIC.SAUDE	31.867,46	0,00	31.867,46
111111902090000	BB SALARIO EDUCACAO FNDE	33.053,74	0,00	33.053,74
111111902100000	BB PNAT-TRANSPORTE ESCOLAR	0,40	0,00	0,40
111111902110000	BB CIDE-CONTR.INTERV.DOM.ECONOMICO	17.258,17	0,00	17.258,17
111111902120000	BB SALARIO (13)	13.616,89	0,00	13.616,89
111111902130000	BB MDE-EDUCACAO	7.919,37	0,00	7.919,37
111111902140000	BB - TETO FINANCEIRO VIGILANCIA SAUDE - TFVS	0,36	0,00	0,36
111111902150000	BB - ICMS DESONERACAO EXPORTACAO	6.712,24	0,00	6.712,24
111111902160000	BB FUNDEB	201.841,04	0,00	201.841,04
111111902170000	BB - GRUPO DE HIPERTENCOS	0,76	0,00	0,76
111111902190000	BB - SIMPLES NACIONAL	27.384,42	0,00	27.384,42
111111902200000	B.BRASIL FARMACIA BASICA	3.191,74	0,00	3.191,74
111111902210000	B.BRASIL PAB FIXO	829,03	0,00	829,03
111111902220000	B.BRASIL VIGILANCIA FIXA	70.069,59	0,00	70.069,59
111111902260000	B. BRASIL PETI PVMC	438,47	0,00	438,47
111111902280000	B.B.ALIMENTACAO ESCOLAR	20.937,58	0,00	20.937,58
111111902300000	B. BRASIL CONST. CRECHE CONV. FNDE 700061/2010	96.767,79	0,00	96.767,79
111111902370000	B.BRASIL PMAQ	22.117,36	0,00	22.117,36
111111902410000	B.BRASIL FMS COMP. REGIONAIS	2,14	0,00	2,14
111111902430000	B.BRASIL CD/FNDE 29	1,50	0,00	1,50
111111902440000	B.BRASIL AFM	57,30	0,00	57,30
111111902510000	B.BRASIL REFORMA UBS	2.614,37	0,00	2.614,37
111111902520000	B.BRASIL SAUDE DO ESCOLAR	6.171,42	0,00	6.171,42
111111902530000	B.BRASIL APOIO A CRECHES	414,70	0,00	414,70
111111902540000	B.BRASIL IMP. ESTRUTURAS ESPORTIVAS	8.129,29	0,00	8.129,29
111111902580000	B.BRASIL FOLHA DE PGTO	146.543,63	0,00	146.543,63
111111902590000	B.BRASIL TELESAUDE	1.783,04	0,00	1.783,04
111111902620000	B.BRASIL BRASIL CARINHOSO	12.300,41	0,00	12.300,41
111111902640000	B.BRASIL PRO - INFANCIA	37,09	0,00	37,09
111111902660000	B.BRASIL EQUIPAMENTOS SAUDE	5.238,79	0,00	5.238,79
111111902680000	B.BRASIL IGD	17.438,85	0,00	17.438,85
111111902690000	B.BRASIL CRAS	4.595,20	0,00	4.595,20
111111902700000	B.BRASIL SCFV	694,78	0,00	694,78
111111902730000	B.BRASIL MEC/FNDE NOVAS TURMAS	15.932,33	0,00	15.932,33
111111902740000	B.BRASIL ESF	15.112,92	0,00	15.112,92
111111902750000	B.BRASIL PACS	31.095,04	0,00	31.095,04
111111902760000	B.BRASIL PMAQ	38.171,07	0,00	38.171,07
111111902770000	B.BRASIL BUCAL	2.151,92	0,00	2.151,92
111111902780000	B.BRASIL PAB FIXO	7.872,52	0,00	7.872,52
111111902790000	B.BRASIL INCENTIVO VIG. SAUDE	29.921,41	0,00	29.921,41



Cod. Conta	Descrição	Valor Contábil	Adição/Exclusão	Valor Ajustado
11111190280000	B.BRASIL AFM - SAUDE	2.766,58	0,00	2.766,58
111111902810000	B.BRASIL AFM EDUCACAO MP 815/2017	27.782,06	0,00	27.782,06
111111902820000	B.BRASIL INCREMENTO PAB EMENDA PARLAMENTAR	100.000,00	0,00	100.000,00
111111902830000	B.BRASIL FARMACIA BASICA	3.058,63	0,00	3.058,63
111111903030000	CAIXA ECONOMICA MOVIMENTO	23.350,29	0,00	23.350,29
111111903110000	CEF MOVIMENTO APLIC. FINANCEIRA	1.328,30	0,00	1.328,30
111111903220000	CEF FOLHA DE PAGAMENTO	388.626,73	0,00	388.626,73
111111903340000	CEF EQUIP SAUDE EMENDA PARLAMENTAR	26.249,48	0,00	26.249,48
111111903360000	CEF CENTRO CULTURAL	20.212,77	0,00	20.212,77
111111912010000	Banr. Cta Movimento	95.106,02	0,00	95.106,02
111111912030000	BANR.TRANSP.ESCOLAR-ESTADO	1.356,16	0,00	1.356,16
111111912050000	BANR.MUNICIPIO RESOLVE	1,17	0,00	1,17
111111912060000	BANR.SALARIO EDUCACAO-ESTADO	78,86	0,00	78,86
111111912090000	BANRISUL CTA FOLHA DE PGTO	48.367,25	0,00	48.367,25
111111912130000	BANRISUL FMS PIM	14.257,59	0,00	14.257,59
111111912140000	BANRISUL FMS DIABETES MELITUS	2.016,05	0,00	2.016,05
111111912150000	BANRISUL FMS SAUDE BUCAL	5.018,29	0,00	5.018,29
111111912160000	BANRISUL FMS PSF	9.469,28	0,00	9.469,28
111111912170000	BANRISUL FMS FARMACIA BASICA	4.563,53	0,00	4.563,53
111111912180000	BANRISUL FMS PIES IAB	17.183,18	0,00	17.183,18
111111912250000	BANRISUL FMS EQUIP. PORT. 337/13	21,00	0,00	21,00
111111912260000	BANRISUL CONCURSO PUBLICO	2,48	0,00	2,48
111111912270000	BANRISUL AQUIS. EQUIP UBS CONS. POPULAR	71,58	0,00	71,58
111111912300000	BANRISUL FMS AQUIS. FRALDAS	6.227,40	0,00	6.227,40
111111912310000	BANRISUL ALIENACAO BENS	1.767,32	0,00	1.767,32
111111912320000	BANRISUL NAAB	212.371,88	0,00	212.371,88
111111912330000	BANRISUL FMAS - FEAS	319,57	0,00	319,57
111111912340000	BANRISUL VIGILANCIA EM SAUDE	8.000,00	0,00	8.000,00
111111912350000	BANRISUL DPTO TRANSITO	1.566,67	0,00	1.566,67
111111912360000	BANRISUL FUNDO MEIO AMBIENTE	11.782,10	0,00	11.782,10
111111999020000	SICREDI CTA MOVIMENTO	117.009,00	0,00	117.009,00
632100000000000	RP PROCESSADOS A PAGAR	-8.640,19	0,00	-8.640,19
TOTAL		2.492.980,16	0,00	2.492.980,16

5.2.4.3 Modelo 4 - Demonstrativo da Dívida Consolidada Líquida - Demais Haveres Financeiros - Exercício de 2019

Cod. Conta	Descrição	Valor Contábil	Adição/Exclusão	Valor Ajustado
SELEÇÃO AUTOMÁTICA				
121110301000000	EMPRESTIMOS CONCEDIDOS A RECEBER	29.254,78	0,00	29.254,78
TOTAL		29.254,78	0,00	29.254,78
Total das Deduções (Disponibilidade de Caixa + Demais Haveres Financeiros)				2.522.234,94



31901050121005238

Cod. Conta	Descrição	Valor Contábil	Adição/Exclusão	Valor Ajustado
Total da Dívida Consolidada Líquida (Dívida Consolidada - Deduções)				0,00

5.2.4.4 Modelo 4 - Demonstrativo da Dívida Consolidada Líquida - Outras Obrigações Não Integrantes da Dívida Consolidada - Exercício de 2019

Cod. Conta	Descrição	Valor Contábil	Adição/Exclusão	Valor Ajustado
SELEÇÃO AUTOMÁTICA				
211420100000000	CONTRIBUICAO A REGIME PROPRIO DE PREVIDENCIA (RPPS)	49.656,07	0,00	49.656,07
218810102000000	CONTRIBUICAO AO RGPS	28.449,98	0,00	28.449,98
218810103000000	ENCARGOS SOCIAIS - OUTRAS ENTIDADES	1.817,68	0,00	1.817,68
218810104000000	IMPOSTO SOBRE A RENDA RETIDO NA FONTE - IRRF	109.770,70	0,00	109.770,70
218810105000000	INDENIZACOES E RESTITUICOES	4.255,27	0,00	4.255,27
218810106000000	IMPOSTOS E CONTRIBUICOES DIVERSOS	2.061,04	0,00	2.061,04
218810108000000	ISS	2.339,65	0,00	2.339,65
218810114000000	RETENCOES - PLANOS DE SEGUROS	137,66	0,00	137,66
218810115010000	RETENCOES - CONTRIBUICOES AO RPPS A RECOLHER-EXECUTIVO/INDIRETAS	29.854,49	0,00	29.854,49
218810117000000	RETENCAO RELATIVA A VALE ALIMENTACAO	8.844,10	0,00	8.844,10
218810199010000	IPERGS	660,39	0,00	660,39
218810199020000	FAP VISTA GAUCHA	120,82	0,00	120,82
218810199030000	ASSOCIACAO SERVIDORES	383,70	0,00	383,70
218810199040000	ADTO MULTAS DE TRANSITO	1.796,66	0,00	1.796,66
218810199060000	EMPRESTIMOS BANCARIOS	21.965,75	0,00	21.965,75
218810199070000	ABONO FAMILIA - FABS	341,77	0,00	341,77
218810199080000	SALARIO FAMILIA - INSS	1.352,57	0,00	1.352,57
218810199090000	IRRF - PESSOA JURIDICA	769,85	0,00	769,85
631100000000000	RP NAO PROCESSADOS A LIQUIDAR	200.354,81	0,00	200.354,81
TOTAL		464.932,96	0,00	464.932,96

5.2.5 Modelo 5 - Demonstrativo das Garantias e Contragarantias de Valores

5.2.5.1 Modelo 5 - Demonstrativo das Garantias e Contragarantias de Valores - Garantias - Exercício de 2019 - 01/01/2019 a 30/06/2019

Cod. Conta	Descrição	Valor Contábil	Adição/Exclusão	Valor Ajustado
SELEÇÃO AUTOMÁTICA				
		0,00	0,00	0,00
TOTAL		0,00	0,00	0,00

O município não foi chamado a honrar quaisquer garantias.

5.2.5.2 Modelo 5 - Demonstrativo das Garantias e Contragarantias de Valores - Contragarantias - Exercício de 2019 - 01/01/2019 a 30/06/2019



31901050121005238

Cod. Conta	Descrição	Valor Contábil	Adição/Exclusão	Valor Ajustado
	SELEÇÃO AUTOMÁTICA	0,00	0,00	0,00
TOTAL		0,00	0,00	0,00

5.2.6 Modelo 6 - Demonstrativo das Operações de Crédito - Internas e Externas

5.2.6.1 Modelo 6 - Demonstrativo das Operações de Crédito - Internas e Externas - Exercício de 2019 - 01/01/2019 a 30/06/2019

Cod. Conta	Descrição	Valor Contábil	Adição/Exclusão	Valor Ajustado
	SELEÇÃO AUTOMÁTICA	0,00	0,00	0,00
TOTAL DAS CONTAS DE RECEITA		0,00	0,00	0,00

Cod. Conta	Descrição	Valor Contábil	Adição/Exclusão	Valor Ajustado
	SELEÇÃO AUTOMÁTICA	0,00	0,00	0,00
TOTAL DAS CONTAS PATRIMONIAIS		0,00	0,00	0,00
Total para fins da apuração do cumprimento do limite		0,00	0,00	0,00

5.2.6.2 Modelo 6 - Demonstrativo das Operações de Crédito - Antecipação da Receita - Exercício de 2019 - 01/01/2019 a 30/06/2019

Cod. Conta	Descrição	Valor Contábil	Adição/Exclusão	Valor Ajustado
	SELEÇÃO AUTOMÁTICA	0,00	0,00	0,00
TOTAL		0,00	0,00	0,00

5.2.6.3 Modelo 6 - Demonstrativo das Operações de Crédito - Outras operações que integram a Dívida Consolidada

Cod. Conta	Descrição	Valor Contábil	Adição/Exclusão	Valor Ajustado
	SELEÇÃO AUTOMÁTICA	0,00	0,00	0,00
TOTAL DAS CONTAS PATRIMONIAIS		0,00	0,00	0,00

Cod. Conta	Descrição	Valor Contábil	Adição/Exclusão	Valor Ajustado
	SELEÇÃO AUTOMÁTICA	0,00	0,00	0,00
TOTAL DAS CONTAS DE RECEITA		0,00	0,00	0,00
OUTRAS OPERAÇÕES QUE INTEGRAM A DÍVIDA CONSOLIDADA		0,00	0,00	0,00



31901050121005238

5.2.10 Modelo 13 - Demonstrativos dos Gastos Totais do Legislativo

5.2.10.1 Modelo 13 - Demonstrativos dos Gastos Totais - Receita Realizada no Exercício Anterior - Exercício de 2018 - 01/01/2018 a 31/12/2018

Cod. Conta	Descrição	Valor Contábil	Adição/Exclusão	Valor Ajustado
SELEÇÃO AUTOMÁTICA				
11130311010100000000	IRRF sobre Rendimentos do Trabalho - Principal - Ativos/Inativos do Poder Executivo/Indiretas - PROPRIO	58.175,29	0,00	58.175,29
11130311010200000000	IRRF sobre Rendimentos do Trabalho - Principal - Ativos/Inativos do Poder Executivo/Indiretas - MDE	24.239,70	0,00	24.239,70
11130311010300000000	IRRF sobre Rendimentos do Trabalho - Principal - Ativos/Inativos do Poder Executivo/Indiretas- ASPS	14.543,82	0,00	14.543,82
11130311020100000000	IRRF sobre Rendimentos do Trabalho - Principal - Ativos/Inativos do Poder Legislativo - PROPRIO	16.740,47	0,00	16.740,47
11130311020200000000	IRRF sobre Rendimentos do Trabalho - Principal - Ativos/Inativos do Poder Legislativo - MDE	6.975,20	0,00	6.975,20
11130311020300000000	IRRF sobre Rendimentos do Trabalho - Principal - Ativos/Inativos do Poder Legislativo - ASPS	4.185,11	0,00	4.185,11
11130341010100000000	IRRF - Outros Rendimentos - Principal - Poder Executivo - PROPRIO	51,71	0,00	51,71
11130341010200000000	IRRF - Outros Rendimentos - Principal - Poder Executivo - Principal - MDE	22,39	0,00	22,39
11130341010300000000	IRRF - Outros Rendimentos - Principal - Poder Executivo - Principal - ASPS	13,42	0,00	13,42
11180111010000000000	IPTU - Principal - PROPRIO	38.985,26	0,00	38.985,26
11180111020000000000	IPTU - Principal - MDE	16.245,71	0,00	16.245,71
11180111030000000000	IPTU - Principal - ASPS	9.745,56	0,00	9.745,56
11180112010000000000	IPTU - Multas e Juros - PROPRIO	172,35	0,00	172,35
11180112020000000000	IPTU - Multas e Juros - MDE	72,09	0,00	72,09
11180112030000000000	IPTU - Multas e Juros - ASPS	42,93	0,00	42,93
11180113010000000000	IPTU - Divida Ativa - PROPRIO	10.899,59	0,00	10.899,59
11180113020000000000	IPTU - Divida Ativa - MDE	4.536,03	0,00	4.536,03
11180113030000000000	IPTU - Divida Ativa - ASPS	2.720,26	0,00	2.720,26
11180114010000000000	IPTU - Divida Ativa - Multas e Juros - PROPRIO	4.560,29	0,00	4.560,29
11180114020000000000	IPTU - Divida Ativa - Multas e Juros - MDE	1.899,24	0,00	1.899,24
11180114030000000000	IPTU - Divida Ativa - Multas e Juros - ASPS	1.138,25	0,00	1.138,25
11180141010000000000	ITBI - Principal - PROPRIO	17.753,71	0,00	17.753,71
11180141020000000000	ITBI - Principal - MDE	7.659,81	0,00	7.659,81
11180141030000000000	ITBI - Principal - ASPS	4.190,77	0,00	4.190,77
11180231010000000000	ISS - Principal - PROPRIO	43.204,87	0,00	43.204,87
11180231020000000000	ISS - Principal - MDE	18.002,63	0,00	18.002,63
11180231030000000000	ISS - Principal - ASPS	10.801,48	0,00	10.801,48
11180232010000000000	ISS - Multas e Juros - PROPRIO	312,86	0,00	312,86
11180232020000000000	ISS - Multas e Juros - MDE	131,12	0,00	131,12
11180232030000000000	ISS - Multas e Juros - ASPS	78,52	0,00	78,52
11180233010000000000	ISS - Divida Ativa - PROPRIO	437,35	0,00	437,35



Cod. Conta	Descrição	Valor Contábil	Adição/Exclusão	Valor Ajustado
11180233020000000000	ISS - Divida Ativa - MDE	182,46	0,00	182,46
11180233030000000000	ISS - Divida Ativa - ASPS	109,44	0,00	109,44
11180234010000000000	ISS - Divida Ativa -Multas e Juros - PROPRIO	55,39	0,00	55,39
11180234020000000000	ISS - Divida Ativa -Multas e Juros - MDE	23,06	0,00	23,06
11180234030000000000	ISS - Divida Ativa -Multas e Juros - ASPS	14,11	0,00	14,11
11210111010000000000	TAXA VIGILANCIA SANITARIA	21.043,46	0,00	21.043,46
11210111020000000000	TAXA DE CONTROLE E FISCALIZACAO	3.970,54	0,00	3.970,54
11210111040000000000	TAXA EXECUCAO DE OBRAS	1.146,16	0,00	1.146,16
11210112010000000000	J.M. VIGILANCIA SANITARIA	625,35	0,00	625,35
11210113010000000000	D.ATIVA TAXA VIGILANCIA SANITARIA	4.596,08	0,00	4.596,08
11210114010000000000	J.M. D. ATIVA VIGILANCIA SANITARIA	1.072,68	0,00	1.072,68
11220111010000000000	TAXA SERVICOS CADASTRAIS	13.577,30	0,00	13.577,30
11220111020000000000	TAXA LIMPEZA PUBLICA	5.479,81	0,00	5.479,81
11220112010000000000	M.J. TAXA SERVICOS CADASTRAIS	43,07	0,00	43,07
11220112020000000000	M.J. TAXA LIMPEZA PUBLICA	25,23	0,00	25,23
11220113010000000000	D. ATIVA TAXA SERVICOS CADASTRAIS	1.085,44	0,00	1.085,44
11220113020000000000	D.ATIVA TAXA LIMPEZA PUBLICA	1.886,24	0,00	1.886,24
11220114010000000000	M.J. D. ATIVA SERVICOS CADASTRAIS	338,26	0,00	338,26
11220114020000000000	M.J. D. ATIVA LIMPEZA PUBLICA	623,98	0,00	623,98
12400011000000000000	Contribuicao para o Custeio do Servico de Iluminacao Publica - Principal	97.147,05	0,00	97.147,05
17180121010000000000	Cota-Parte do FPM - Cota Mensal - Principal - PROPRIO	4.451.015,89	0,00	4.451.015,89
17180121020000000000	Cota-Parte do FPM - Cota Mensal - Principal - MDE	370.667,75	0,00	370.667,75
17180121030000000000	Cota-Parte do FPM - Cota Mensal - Principal - ASPS	1.112.003,40	0,00	1.112.003,40
17180121040000000000	Cota-Parte do FPM - Cota Mensal - Principal - FUNDEB	1.482.671,39	0,00	1.482.671,39
17180131010000000000	Cota-Parte do FPM - 1% Cota entregue no mes de dezembro - Principal - PROPRIO	197.553,65	0,00	197.553,65
17180131020000000000	Cota-Parte do FPM - 1% Cota entregue no mes de dezembro - Principal - MDE	82.314,01	0,00	82.314,01
17180131030000000000	Cota-Parte do FPM - 1% Cota entregue no mes de dezembro - Principal - ASPS	49.388,41	0,00	49.388,41
17180141010000000000	Cota-Parte do FPM - 1% Cota entregue no mes de julho - Principal - PROPRIO	192.743,74	0,00	192.743,74
17180141020000000000	Cota-Parte do FPM - 1% Cota entregue no mes de julho - Principal - MDE	80.309,89	0,00	80.309,89
17180141030000000000	Cota-Parte do FPM - 1% Cota entregue no mes de julho - Principal - ASPS	48.185,93	0,00	48.185,93
17180151010000000000	Cota-Parte do ITR - Principal - PROPRIO	475,75	0,00	475,75
17180151020000000000	Cota-Parte do ITR - Principal - MDE	39,62	0,00	39,62
17180151030000000000	Cota-Parte do ITR - Principal - ASPS	118,90	0,00	118,90
17180151040000000000	Cota-Parte do ITR - Principal - FUNDEB	158,54	0,00	158,54
17180611010000000000	Transferencia Financeira do ICMS - Desoneracao - L.C. No 87/96 - Principal - PROPRIO	8.825,32	0,00	8.825,32
17180611020000000000	Transferencia Financeira do ICMS - Desoneracao - L.C. No 87/96 - Principal - MDE	735,41	0,00	735,41



Cod. Conta	Descrição	Valor Contábil	Adição/Exclusão	Valor Ajustado
17180611030000000000	Transferencia Financeira do ICMS - Desoneracao - L.C. No 87/96 - Principal - ASPS	2.206,20	0,00	2.206,20
17180611040000000000	Transferencia Financeira do ICMS - Desoneracao - L.C. No 87/96 - Principal - FUNDEB	2.941,67	0,00	2.941,67
17280111010000000000	Cota-Parte do ICMS - Principal - PROPRIO	1.585.791,82	0,00	1.585.791,82
17280111020000000000	Cota-Parte do ICMS - Principal - MDE	132.146,10	0,00	132.146,10
17280111030000000000	Cota-Parte do ICMS - Principal- ASPS	396.453,88	0,00	396.453,88
17280111040000000000	Cota-Parte do ICMS - Principal - FUNDEB	528.605,13	0,00	528.605,13
17280121010000000000	Cota-Parte do IPVA - Principal - PROPRIO	94.275,35	0,00	94.275,35
17280121020000000000	Cota-Parte do IPVA - Principal - MDE	7.856,27	0,00	7.856,27
17280121030000000000	Cota-Parte do IPVA - Principal - ASPS	23.568,86	0,00	23.568,86
17280121040000000000	Cota-Parte do IPVA - Principal - FUNDEB	31.425,11	0,00	31.425,11
17280131010000000000	Cota-Parte do IPI - Municipios - Principal - PROPRIO	23.193,90	0,00	23.193,90
17280131020000000000	Cota-Parte do IPI - Municipios - Principal - MDE	1.932,65	0,00	1.932,65
17280131030000000000	Cota-Parte do IPI - Municipios - Principal - ASPS	5.798,22	0,00	5.798,22
17280131040000000000	Cota-Parte do IPI - Municipios - Principal - FUNDEB	7.731,05	0,00	7.731,05
17280141000000000000	Cota-Parte da Contribuicao de Intervencao no Dominio Economico - Principal	12.996,35	0,00	12.996,35
91118011101000000000	Deducao - IPTU - Principal - PROPRIO	-6.790,02	0,00	-6.790,02
91118011102000000000	Deducao - IPTU - Principal - MDE	-2.830,71	0,00	-2.830,71
91118011103000000000	Deducao - IPTU - Principal - ASPS	-1.696,98	0,00	-1.696,98
91118023101000000000	Deducao - ISS - Principal - PROPRIO	-0,16	0,00	-0,16
91118023102000000000	Deducao - ISS - Principal - MDE	-0,07	0,00	-0,07
91118023103000000000	Deducao - ISS - Principal - ASPS	-0,04	0,00	-0,04
91118023201000000000	Deducao - ISS - Multas e Juros - PROPRIO	-146,48	0,00	-146,48
91118023202000000000	Deducao - ISS - Multas e Juros - MDE	-61,07	0,00	-61,07
91118023203000000000	Deducao - ISS - Multas e Juros - ASPS	-36,62	0,00	-36,62
91122011101000000000	Deducao - TAXA SERVICOS CADASTRAIS	-556,62	0,00	-556,62
91122011102000000000	Deducao - TAXA LIMPEEZA PUBLICA	-947,06	0,00	-947,06
TOTAL		11.392.647,23	0,00	11.392.647,23

5.2.10.2 Modelo 13 - Demonstrativo dos Gastos Totais - Receita Realizada no Exercício Anterior - Valores Corrigidos - Exercício de 2018 - 01/01/2018 a 31/12/2018

Mês	Valor Contábil	Adição/Exclusão	Valor Ajustado	Índice IGP-DI	Valor Corrigido
Janeiro	916.739,07	0,00	916.739,07	1,0883	997.687,13
Fevereiro	1.042.967,38	0,00	1.042.967,38	1,0820	1.128.490,71
Março	800.252,84	0,00	800.252,84	1,0804	864.593,17
Abril	876.918,66	0,00	876.918,66	1,0744	942.161,41
Mai	1.119.661,38	0,00	1.119.661,38	1,0645	1.191.879,54
Junho	853.160,35	0,00	853.160,35	1,0473	893.514,83
Julho	1.108.026,17	0,00	1.108.026,17	1,0320	1.143.483,01
Agosto	828.329,19	0,00	828.329,19	1,0275	851.108,24
Setembro	688.903,04	0,00	688.903,04	1,0205	703.025,55



Mês	Valor Contábil	Adição/Exclusão	Valor Ajustado	Índice IGP-DI	Valor Corrigido
Outubro	790.997,98	0,00	790.997,98	1,0026	793.054,57
Novembro	839.528,56	0,00	839.528,56	1,0000	839.528,56
Dezembro	1.527.162,61	0,00	1.527.162,61	1,0000	1.527.162,61
TOTAL	11.392.647,23	0,00	11.392.647,23		11.875.689,33

5.2.11 Justificativa dos Ajustes Efetuados nas Planilhas


Nome da Planilha: Modelo 2 - Demonstrativo da Despesa com Pessoal - Adição/Exclusão

Justificativa: FOI DEDUZIDO DOS GASTOS COM PESSOAL O MONTANTE DE R\$ 78.753,13 RELATIVO A REPOSIÇÃO SALARIAL DE 5%, LEI 1.577/2019 E R\$ 120.396,83 RELATIVO PASSIVO AUTARIAL DO 1º SEMESTRE DE 2019.

5.3 Metas de Arrecadação

RECEITAS CORRENTES	META	REALIZADA
1º Bimestre	2.524.000,29	2.599.742,20
2º Bimestre	2.218.081,53	2.529.565,60
3º Bimestre	2.791.249,56	2.687.219,28
4º Bimestre	2.418.645,91	0,00
5º Bimestre	2.211.333,38	0,00
6º Bimestre	2.865.869,33	0,00
TOTAL	15.029.180,00	7.816.527,08
RECEITAS CORRENTES INTRA-ORÇAMENTÁRIAS	META	REALIZADA
TOTAL	0,00	0,00
RECEITAS DE CAPITAL	META	REALIZADA
1º Bimestre	839,67	0,00
2º Bimestre	737,93	0,00
3º Bimestre	928,62	0,00
4º Bimestre	804,66	0,00
5º Bimestre	735,68	0,00
6º Bimestre	953,44	0,00
TOTAL	5.000,00	0,00
RECEITAS DE CAPITAL INTRA-ORÇAMENTÁRIAS	META	REALIZADA
TOTAL	0,00	0,00
DEDUÇÕES DA RECEITA	META	REALIZADA
1º Bimestre	-338.555,29	-412.385,69
2º Bimestre	-297.521,02	-365.471,27
3º Bimestre	-374.402,56	-386.359,52
4º Bimestre	-324.423,60	0,00
5º Bimestre	-296.615,88	0,00
6º Bimestre	-384.411,65	0,00
TOTAL	-2.015.930,00	-1.164.216,48
TOTAL DA RECEITA	13.018.250,00	6.652.310,60

5.5 Informações para Emissão de Certidão - Art. 21 da Resolução do Senado Federal n.º 43/2001



31901050121005238

5.5.1 Poder Executivo

Não houve captação de recursos a título de antecipação de receita de tributo ou contribuição cujo fato gerador ainda não tenha ocorrido, sem prejuízo do disposto no § 7º do artigo 150 da Constituição Federal, no exercício de 2018.

Não houve captação de recursos a título de antecipação de receita de tributo ou contribuição cujo fato gerador ainda não tenha ocorrido, sem prejuízo do disposto no § 7º do artigo 150 da Constituição Federal, no exercício de 2019.

Não houve recebimento antecipado de valores de empresa em que o Poder Público detenha, direta ou indiretamente, a maioria do capital social com direito a voto, salvo lucros e dividendos, na forma da legislação, no exercício de 2018.

Não houve recebimento antecipado de valores de empresa em que o Poder Público detenha, direta ou indiretamente, a maioria do capital social com direito a voto, salvo lucros e dividendos, na forma da legislação, no exercício de 2019.

Não ocorreu assunção direta de compromisso, confissão de dívida ou operação assemelhada com fornecedores de bens, mercadorias ou serviços, mediante emissão, aceite ou aval de títulos de crédito, no exercício de 2018.

Não ocorreu assunção direta de compromisso, confissão de dívida ou operação assemelhada com fornecedores de bens, mercadorias ou serviços, mediante emissão, aceite ou aval de títulos de crédito, no exercício de 2019.

Não ocorreu assunção de obrigação, sem autorização orçamentária, com fornecedores para pagamento a posteriori de bens e serviços, no exercício de 2018.

Não ocorreu assunção de obrigação, sem autorização orçamentária, com fornecedores para pagamento a posteriori de bens e serviços, no exercício de 2019.

6. Cadastro de Administradores da Entidade

6.1 Administradores da Entidade

Poder Executivo

Identificação do(a) Administrador

Nome: Rodrigo Locatelli Tisott

CPF: 77573447000

Cargo/Função: Prefeito Municipal

Mandato - Início e Término: 01/01/2017 a 31/12/2020

Não houve substituições formais no período.

7. Observações da Entidade para o TCE-RS

Qualquer divergência verificada neste relatório ou observação que a Entidade julgar relevante deverão ser informadas neste item.

NADA A DECLARAR



CERTIFICAMOS, com base nos registros constantes na Entidade, a consistência das informações apresentadas neste relatório com as enviadas ao TCE.

BARRA DO GUARITA, 09 de Julho de 2019

INACIO VUNIBALDO SCHOLZ

Contabilista

RODRIGO LOCATELLI TISOTT

Prefeito Municipal



Modelo 9 - DEMONSTRATIVO DOS LIMITES - RGF

EXECUTIVO/INDIRETAS MUNICIPAIS
EXERCÍCIO DE 2019 - CONSOLIDAÇÃO
PM DE BARRA DO GUARITA
1º Semestre



31902053547227354



19.0.0.3
09/07/2019
11:04:29
Pág.: 1/3

Nome da Entidade: PM DE BARRA DO GUARITA
CNPJ: 94726312000120
ORGÃO Nº: 73800
Cód. Barras do RVE Vinculado: 31901050121005238

ENTIDADES DA ADMINISTRAÇÃO INDIRETA QUE COMPÕEM AS INFORMAÇÕES DO MODELO 9:

CNPJ	Nome da Entidade	Tipo	É RPPS ?	Cód. Barras do RVE
94727898000148	FUNDO APOS. E DEMAIS BENEF. DOS SERV. - B. GUARITA	Autarquia	SIM	31901031711149544

MODELO 1 - DEMONSTRATIVO DA RECEITA CORRENTE LÍQUIDA

Lei Complementar Federal nº 101/2000 - LRF, Inciso I do art. 53

Valores expressos em reais

RECEITA CORRENTE LÍQUIDA - RCL	Valor Ajustado
Arrecadadas no mês de referência e nos onze anteriores (12 meses)	13.207.122,03
Arrecadadas no mês de referência e nos onze anteriores (12 meses) - AJUSTADA EC 86/2015	13.207.122,03

MODELO 2 - DEMONSTRATIVO DA DESPESA COM PESSOAL

Lei Complementar Federal nº 101/2000 - LRF, art. 54 e alínea "a" do Inciso I do art. 55

Valores expressos em reais

DESPESA COM PESSOAL	VALOR AJUSTADO	% s/RCL
Total da Despesa Líquida c/ Pessoal nos 12 últimos meses	6.545.700,53	49,56%
Limite para Emissão de Alerta - LRF, Inciso II do § 1º do art. 59		48,60%
Limite Prudencial - LRF, Parágrafo Único do art. 22		51,30%
Limite Legal - LRF, alínea "b" do Inciso III do art. 20		54,00%

MODELO 4 - DEMONSTRATIVO DA DÍVIDA CONSOLIDADA LÍQUIDA

Lei Complementar Federal nº 101/2000 - LRF, art. 54 e alínea "b" do Inciso I do art. 55

Valores expressos em reais

DÍVIDA	VALOR AJUSTADO	% s/RCL
Dívida Consolidada Líquida	0,00	0,00%
Limite Para Emissão de Alerta - LRF, Inciso III do § 1º do art. 59		108,00%
Limite Legal - Resolução do Senado Federal nº 40/2001, Inciso II do art. 3º		120,00%

MODELO 5 - DEMONSTRATIVO DAS GARANTIAS E CONTRAGARANTIAS DE VALORES

Lei Complementar Federal nº 101/2000 - LRF, art. 54 e alínea "c" do Inciso I do art. 55

Valores expressos em reais

GARANTIAS DE VALORES	VALOR AJUSTADO	% s/RCL
Total das Garantias	0,00	0,00%
Limite p/Emissão de Alerta s/Limite Legal Ampliado - LRF, Inciso III do § 1º do art. 59		28,80%
Limite Legal Ampliado - Resolução Senado Federal nº 43/2001, Parágrafo Único do art. 9º		32,00%

MODELO 6 - DEMONSTRATIVO DAS OPERAÇÕES DE CRÉDITO

Lei Complementar Federal nº 101/2000 - LRF, art. 54 e alínea "d" do Inciso I do art. 55

Valores expressos em reais

OPERAÇÕES DE CRÉDITO	VALOR AJUSTADO	% s/RCL
Operações de Crédito Internas e Externas	0,00	0,00%
Limite p/Emissão de Alerta s/Limite Legal - LRF, Inciso III do § 1º do art. 59		14,40%
Limite Legal - Operação de Crédito Internas e Externas- Resolução do Senado Federal nº 43/2001, art. 7º		16,00%
Operação de Crédito p/Antecipação de Receita - ARO	0,00	0,00%
Limite p/Emissão de Alerta s/Limite Legal - ARO - Resolução do Senado Federal nº 43/2001, art. 10		6,30%
Limite Legal - ARO - Resolução do Senado Federal nº 43/2001, art. 10		7,00%



Modelo 9 - DEMONSTRATIVO DOS LIMITES - RGF

EXECUTIVO/INDIRETAS MUNICIPAIS
EXERCÍCIO DE 2019 - CONSOLIDAÇÃO
PM DE BARRA DO GUARITA
1º Semestre



31902053547227354



19.0.0.3
09/07/2019
11:04:29
Pág.: 2/3

DOS ALERTAS

Em atendimento ao disposto no § 1º do art. 59 da Lei Complementar nº 101/2000 - LEI DE RESPONSABILIDADE FISCAL (LRF), e considerando que o (s) índice (s) demonstrado (s) no Modelo 9 - Demonstrativo dos Limites está (ão) acima do limite estabelecido na LRF, serão emitidos, automaticamente, conforme o caso, os ALERTAS a seguir indicados:

DESPESA COM PESSOAL

O **ÍNDICE DE DESPESA COM PESSOAL** de 49,56 % está situado *no intervalo de 48,61% a 51,30%*, sendo, portanto, superior ao limite para emissão do alerta de que trata o Inciso II do § 1º do Art. 59 da LRF, de 48,60%, (percentual este equivalente a 90,00% sobre o limite de 54,00%, conforme estipulado no Inciso II do § 1º do Art. 59 c/c alínea "b" do Inciso III do Art. 20, ambos da LRF).

Considerando a(s) ocorrência(s) prevista(s) no(s) inciso(s) II e/ou III do § 1º do art. 59 da Lei Complementar nº 101, de 04 de maio de 2000 (LRF), os montantes da despesa total com pessoal, e/ou a dívida consolidada líquida, e/ou as garantias de valores e operações de crédito se encontra(m) acima de 90,00% dos limites legais.

Assim, considerando as competências estabelecidas no § 1º do art. 59 da Lei Complementar nº 101, de 04 de maio de 2000 (LRF) e o disposto no inciso XI do art. 48, do Regimento Interno do Tribunal de Contas do Estado - RITCE, esta Corte emite o presente **ALERTA**.

DA CIÊNCIA

EU, PREFEITO MUNICIPAL, com base no(s) índice(s) acima demonstrado(s), considero-me cientificado do referido alerta.



Modelo 9 - DEMONSTRATIVO DOS LIMITES - RGF

EXECUTIVO/INDIRETAS MUNICIPAIS
EXERCÍCIO DE 2019 - CONSOLIDAÇÃO
PM DE BARRA DO GUARITA
1º Semestre



31902053547227354




19.0.0.3
09/07/2019
11:04:29
Pág.: 3/3

BARRA DO GUARITA, 9 de Julho de 2019 .

RODRIGO LOCATELLI TISOTT
Prefeito Municipal

JAIR NASCIMENTO
Responsável pela Administração Financeira

LUANA CRISTINA DA CRUZ
Responsável pelo Controle Interno



Neste RVE estão incluídos:	Sim	Não
Modelos da LRF de Autarquia Fundação	<input type="checkbox"/>	<input checked="" type="checkbox"/>
Deverá ser consolidado para fins de LRF	<input type="checkbox"/>	<input checked="" type="checkbox"/>

1. Informações da Entidade

1.1 Dados Cadastrais da Administração Atual

CNPJ: 94727898000148
 Período: 01/01/2019 a 31/07/2019
 Município: BARRA DO GUARITA
 Autarquia: FUNDO APOS. E DEMAIS BENEF. DOS SERV. - B. GUARITA
 Logradouro: Rua Sobradinho nr: 9 compl: Telefone: (55) 3616-1010
 HomePage: E-Mail: fundofabs@bol.com.br
 Responsável: CLAUDIOMIRO NASCIMENTO
 Contabilista: INACIO VUNIBALDO SCHOLZ Número do CRC: 15426-O-2

1.2 Prestadora de Serviços de Informática

Não Possui Prestadora de Serviços de Informática
 Nome: GOVBR SUL
 CNPJ: 04311157000199 Telefone: (55)35132200
 Responsável: RAFAEL MARIO SEBEN E-Mail: comercial.sul@govbr.com.br

1.3 Sistemas Informatizados

- Contábil
- Financeiro
- Patrimonial
- Pessoal
- Orçamentário
- Tributário
- Folha de Pagamento
- Outros
- Nenhum

1.4 Dados Iniciais


A entidade é Regime Próprio de Previdência (RPPS).

2. Informações Contábeis

2.1 Contas de Receita

2.1.1 Resumo por Grupos

ESPECIFICAÇÃO DAS CONTAS DE RECEITA	ORÇADA	REALIZADA
-------------------------------------	--------	-----------



RECEITAS CORRENTES

Contribuicoes	731.000,00	435.123,68
Receita Patrimonial	1.379.000,00	1.581.451,49
SOMA DAS RECEITAS CORRENTES	2.110.000,00	2.016.575,17
RECEITAS CORRENTES INTRA-ORÇAMENTÁRIAS		
SOMA DAS RECEITAS CORRENTES INTRA-ORÇAMENTÁRIAS	0,00	0,00
RECEITAS DE CAPITAL		
Amortizacao de Empréstimos	25.000,00	27.466,54
SOMA DAS RECEITAS DE CAPITAL	25.000,00	27.466,54
RECEITAS DE CAPITAL INTRA-ORÇAMENTÁRIAS		
SOMA DAS RECEITAS DE CAPITAL INTRA-ORÇAMENTÁRIAS	0,00	0,00
DEDUÇÕES DE RECEITA	0,00	0,00
TOTAL DAS RECEITAS	2.135.000,00	2.044.041,71


2.2 Contas de Despesa

2.2.1 Resumo do Balancete da Despesa

DISCRIMINAÇÃO	VALOR
Dotação Inicial	2.135.000,00
Atualização Monetária	0,00
Créditos Suplementares	0,00
Créditos Especiais	0,00
Créditos Extraordinários	0,00
Redução de Dotações	0,00
DOTAÇÃO COM ALTERAÇÕES	2.135.000,00
DESPESAS NO EXERCÍCIO ATUAL	
VALOR	
PODER EXECUTIVO	
Empenhado	238.092,03
Liquidado	238.092,03
Pago	238.092,03
SALDO A LIQUIDAR	0,00
SALDO A PAGAR	0,00
DESPESAS EM EXERCÍCIOS ANTERIORES	
VALOR	
Empenhado	0,00
Liquidado	0,00
Pago	0,00
SALDO A LIQUIDAR = EMPENHADO (-) LIQUIDADO	0,00
SALDO A PAGAR = LIQUIDADO (-) PAGO	0,00

2.2.2 Recursos para Abertura de Créditos Adicionais

ORIGEM DO RECURSO




2.3 Contas de Verificação

2.3.1 Resumo por Grupos

	Saldo Inicial	Saldo Final
ATIVO CIRCULANTE	14.615.075,67D	16.421.312,90D
ATIVO NAO CIRCULANTE	3.748,00D	3.748,00D
PASSIVO CIRCULANTE	988,45C	1.276,00C
PASSIVO NAO-CIRCULANTE	3.408.223,18C	3.408.223,18C
PATRIMONIO LIQUIDO	11.209.612,04C	11.209.612,04C
PESSOAL E ENCARGOS	0,00	0,00
BENEFICIOS PREVIDENCIARIOS E ASSISTENCIAIS	0,00	232.991,67D
USO DE BENS, SERVICOS E CONSUMO DE CAPITAL FIXO	0,00	5.100,36D
VARIACOES PATRIMONIAIS DIMINUTIVAS FINANCEIRAS	0,00	0,00
TRANSFERENCIAS E DELEGACOES CONCEDIDAS	0,00	0,00
DESVALORIZACAO E PERDA DE ATIVOS E INCORPORACAO DE PASSIVOS	0,00	0,00
TRIBUTARIAS	0,00	0,00
CUSTO DAS MERCADORIAS VENDIDAS, DOS PRODUTOS VENDIDOS E DOS SERVICOS PRESTADOS	0,00	0,00
OUTRAS VARIACOES PATRIMONIAIS DIMINUTIVAS	0,00	0,00
IMPOSTOS, TAXAS E CONTRIBUICOES DE MELHORIA	0,00	0,00
CONTRIBUICOES	0,00	435.123,68C
EXPLORACAO E VENDA DE BENS, SERVICOS E DIREITOS	0,00	0,00
VARIACOES PATRIMONIAIS AUMENTATIVAS FINANCEIRAS	0,00	1.608.918,03C
TRANSFERENCIAS E DELEGACOES RECEBIDAS	0,00	0,00
VALORIZACAO E GANHOS COM ATIVOS E DESINCORPORACAO DE PASSIVOS	0,00	0,00
OUTRAS VARIACOES PATRIMONIAIS AUMENTATIVAS	0,00	0,00
PLANEJAMENTO APROVADO	0,00	0,00
ORCAMENTO APROVADO	0,00	4.508.092,03D
INSCRICAO DE RESTOS A PAGAR	0,00	0,00
EXECUCAO DO PLANEJAMENTO	0,00	0,00
EXECUCAO DO ORCAMENTO	0,00	4.508.092,03C
EXECUCAO DE RESTOS A PAGAR	0,00	0,00
ATOS POTENCIAIS	0,00	0,00
ADMINISTRACAO FINANCEIRA	14.133.150,51D	20.447.192,22D
DIVIDA ATIVA	0,00	0,00
RISCOS FISCAIS	0,00	0,00
CONSORCIOS PUBLICOS	0,00	0,00
CUSTOS	0,00	0,00
OUTROS CONTROLES	0,00	0,00
EXECUCAO DOS ATOS POTENCIAIS	0,00	0,00
EXECUCAO DA ADMINISTRACAO FINANCEIRA	14.133.150,51C	20.447.192,22C
EXECUCAO DA DIVIDA ATIVA	0,00	0,00
EXECUCAO DOS RISCOS FISCAIS	0,00	0,00
EXECUCAO DOS CONSORCIOS PUBLICOS	0,00	0,00
APURACAO DE CUSTOS	0,00	0,00
OUTROS CONTROLES	0,00	0,00

2.3.3 Disponibilidade Financeira




	Saldo Inicial	Saldo Final
PODER EXECUTIVO		
Caixa	0,00	0,00
Bancos Conta Movimento	0,00	0,00
Bancos Conta Aplicação	0,00	0,00
Outros	0,00	0,00
TOTAL PODER EXECUTIVO	0,00	0,00
RPPS	Saldo Inicial	Saldo Final
Caixa	0,00	0,00
Bancos Conta Movimento	106.645,49D	116.058,94D
Bancos Conta Aplicação	14.026.515,02D	15.823.338,80D
Outros	0,00	0,00
TOTAL RPPS	14.133.160,51D	15.939.397,74D
OUTROS	Saldo Inicial	Saldo Final
Caixa	0,00	0,00
Bancos Conta Movimento	0,00	0,00
Bancos Conta Aplicação	0,00	0,00
Outros	0,00	0,00
TOTAL OUTROS	0,00	0,00
TOTAL	14.133.160,51D	15.939.397,74D

2.5 Valores do Exercício Anterior

CONTAS DE DESPESA	Empenhado	Liquidado	Pago
1º Bimestre	55.904,70	48.404,70	48.404,70
2º Bimestre	43.305,30	50.805,30	43.305,30
3º Bimestre	45.856,19	45.856,19	53.356,19
4º Bimestre	110.389,06	110.389,06	110.389,06
5º Bimestre	57.720,21	57.720,21	57.720,21
6º Bimestre	128.006,93	128.006,93	128.006,93
CONTAS DE RECEITA		Orçado	Realizado
RECEITAS CORRENTES		2.034.900,00	2.410.807,28
RECEITAS CORRENTES INTRA-ORÇAMENTÁRIA		0,00	0,00
RECEITAS DE CAPITAL		50.000,00	32.740,99
RECEITAS DE CAPITAL INTRA-ORÇAMENTÁRIA		0,00	0,00
DEDUÇÕES DA RECEITA		Orçado	Realizado
DEDUCOES		0,00	-436.437,86
TOTAL CONTAS DE RECEITA		2.084.900,00	2.007.110,41

2.6 Certidão de Decisão - Título Executivo do TCE-RS



Contas Patrimoniais

Cod. Conta	Descrição	Valor Contábil	Adição/Exclusão	Valor Ajustado
	SELEÇÃO AUTOMÁTICA	0,00	0,00	0,00
TOTAL DAS CONTAS PATRIMONIAIS		0,00	0,00	0,00

Contas de Receita

Cod. Conta	Descrição	Valor Contábil	Adição/Exclusão	Valor Ajustado
	SELEÇÃO AUTOMÁTICA	0,00	0,00	0,00
TOTAL DAS CONTAS DE RECEITA		0,00	0,00	0,00

2.6.1 Justificativas da Certidão de Decisão - Título Executivo do TCE-RS

NÃO POSSUI TITULOS EXECUTIVOS

2.7 Arquivo Livro Diário Geral (TCE_4111)

2.7.1 Arquivo Livro Diário Geral

Especificações	SOMA TOTAL DOS VALORES	
	DÉBITO	CRÉDITO
Disponibilidades - CTA_DISP.TXT	2.283.607,57	477.370,34
Demais Contas	21.227.905,50	23.034.142,73
Totais	23.511.513,07	23.511.513,07
Número Total dos Registros que compõem o arquivo (Campo Finalizador)		4.432

3. Índices Constitucionais

3.2 Índices Constitucionais Referentes à Educação (MDE+FUNDEB)


3.2.3 Cálculo da Despesa Constitucional com Educação (MDE + FUNDEB), por Recursos Vinculados

Cód. Recurso	Descrição da Subfunção	Valor Contábil	Adição/Exclusão	Valor Ajustado
SUBTOTAL I		0,00	0,00	0,00

3.2.4 Cálculo da Despesa Constitucional com Educação (MDE + FUNDEB), Contabilizada nas Contas Patrimoniais

Cód. Conta	Descrição	Valor Contábil	Adição/Exclusão	Valor Ajustado
	SELEÇÃO AUTOMÁTICA	0,00	0,00	0,00
SUBTOTAL II		0,00	0,00	0,00
(-) Desp. Liq. com Rend. da MDE e FUNDEB		0,00	0,00	0,00
				Valor Aplicado
TOTAL III - Gastos Constitucionais com Educação (MDE + FUNDEB)				0,00

3.2.5 Despesas Executadas como Contrapartida da Educação



Cód. Contrapartida	Cód. RV	Descrição da Subfunção	Valor Contábil	Adição/Exclusão	Valor Ajustado
TOTAL			0,00	0,00	0,00

3.5 Índices Constitucionais Referentes à Saúde - ASPS

3.5.3 Cálculo da Despesa Constitucional com Saúde (ASPS), por Recursos Vinculados

Cód. Recurso	Descrição da Subfunção	Valor Contábil	Adição/Exclusão	Valor Ajustado
SUBTOTAL I		0,00	0,00	0,00

3.5.4 Dedução da Despesa Constitucional com Saúde (ASPS)

Gastos com aposentadorias e pensões

Cód. Recurso	Cód. Conta	Valor Contábil	Adição/Exclusão	Valor Ajustado
SUBTOTAL II		0,00	0,00	0,00

(-) Despesa Liquidada com Rendimentos das ASPS

SUBTOTAL III		0,00	0,00	0,00
--------------	--	------	------	------

Valor Aplicado

TOTAL IV - Gastos Constitucionais com Saúde (ASPS)				0,00
--	--	--	--	------

3.5.5 Despesas Executadas como Contrapartida da Saúde

Cód. Contrapartida	Cód. RV	Descrição da Subfunção	Valor Contábil	Adição/Exclusão	Valor Ajustado
TOTAL			0,00	0,00	0,00

4. Avisos Exibidos na Verificação dos Arquivos Texto

4.1 Avisos Exibidos

Nome do Arquivo	Cód. de Erro	Linha	Campo	Status	Descrição
CREDOR.TXT	CRE_14	0	0	AVISO	Percentuais de Unidades da Federação Inválidos: 2%
CREDOR.TXT	CRE_15	0	0	AVISO	Percentuais de Campos Endereço + Cidade + UF em Branco: 2%
EMPENHO.TXT	EMP_72	0	0		Campo Modalidade da Licitação/Forma de Contratação preenchido com "NSA - Não se aplica" em todos os lançamentos do arquivo EMPENHO.TXT referente ao mês 7/2019
EMPENHO.TXT	EMP_73	0	0		O percentual de ocorrências de Modalidade da Licitação/Forma de Contratação em "NSA - Não se aplica" equivale a 1,923%
LIQUIDAC.TXT	LIQ_36	0	0		Não existe ocorrência, no mês 7/2019, do campo Existe Contrato/Termo preenchido com "S = Sim"
LIQUIDAC.TXT	LIQ_37	0	0		Não existe ocorrência, no mês 7/2019, do campo Existe NF preenchido com "S = Sim".
LIQUIDAC.TXT	LIQ_38	0	0		O percentual de ocorrências do campo Existe Contrato/Termo em "N = Não" ou "X = Não se aplica" equivale a 1,923%
LIQUIDAC.TXT	LIQ_39	0	0		O percentual de ocorrências do campo Existe Nota Fiscal em "N = Não" ou "X = Não se Aplica" equivale a 1,923%
LIQUIDAC.TXT	LIQ_41	0	0		Não existe nenhum empenho liquidado no mês 7/2019 com Identificador de despesa com funcionário "I" (indenização não inclusa na folha de pagamento)
CTA_DISP.TXT	CTV_17	0	0		Não existe nenhuma conta do disponível com Recurso Vinculado entre 8001 e 9999 (Extra-Orçamentário)

4.2 Avisos Justificados pela Entidade

Descrição: EMP_72 - Campo Modalidade da Licitação/Forma de Contratação preenchido com "NSA - Não se aplica" em todos os lançamentos do arquivo EMPENHO.TXT referente ao mês 7/2019

Justificativa: NÃO HOUVE OCORRENCIA NO PERIODO

Descrição: LIQ_36 - Não existe ocorrência, no mês 7/2019, do campo Existe Contrato/Termo preenchido com "S = Sim"

Justificativa: NÃO HOUVE OCORRENCIA NO PERIODO



Descrição: LIQ_37 - Não existe ocorrência, no mês 7/2019, do campo Existe NF preenchido com "S = Sim".

Justificativa: NÃO HOUVE OCORRENCIA NO PERIODO

Descrição: LIQ_41 - Não existe nenhum empenho liquidado no mês 7/2019 com Identificador de despesa com funcionário "I" (indenização não inclusa na folha de pagamento)

Justificativa: NÃO HOUVE OCORRENCIA NO PERIODO

Descrição: CTV_17 - Não existe nenhuma conta do disponível com Recurso Vinculado entre 8001 e 9999 (Extra-Orçamentário)

Justificativa: NÃO HOUVE OCORRENCIA NO PERIODO

5. Informações Referentes à Gestão Fiscal

5.3 Metas de Arrecadação

RECEITAS CORRENTES	META	REALIZADA
1º Bimestre	352.370,00	612.508,24
2º Bimestre	351.526,00	347.050,67
3º Bimestre	351.526,00	806.622,06
4º Bimestre	351.526,00	250.394,20
5º Bimestre	351.526,00	0,00
6º Bimestre	351.526,00	0,00
TOTAL	2.110.000,00	2.016.575,17
RECEITAS CORRENTES INTRA-ORÇAMENTÁRIAS	META	REALIZADA
TOTAL	0,00	0,00
RECEITAS DE CAPITAL	META	REALIZADA
1º Bimestre	4.175,00	8.865,26
2º Bimestre	4.165,00	4.488,09
3º Bimestre	4.165,00	9.408,50
4º Bimestre	4.165,00	4.704,69
5º Bimestre	4.165,00	0,00
6º Bimestre	4.165,00	0,00
TOTAL	25.000,00	27.466,54
RECEITAS DE CAPITAL INTRA-ORÇAMENTÁRIAS	META	REALIZADA
TOTAL	0,00	0,00
DEDUÇÕES DA RECEITA	META	REALIZADA
TOTAL	0,00	0,00
TOTAL DA RECEITA	2.135.000,00	2.044.041,71

5.5 Informações para Emissão de Certidão - Art. 21 da Resolução do Senado Federal n.º 43/2001


5.5.1 Poder Executivo

Não houve captação de recursos a título de antecipação de receita de tributo ou contribuição cujo fato gerador ainda não tenha ocorrido, sem prejuízo do disposto no § 7º do artigo 150 da Constituição Federal, no exercício de 2018.

Não houve captação de recursos a título de antecipação de receita de tributo ou contribuição cujo fato gerador ainda não tenha ocorrido, sem prejuízo do disposto no § 7º do artigo 150 da Constituição Federal, no exercício de 2019.

Não houve recebimento antecipado de valores de empresa em que o Poder Público detenha, direta ou indiretamente, a maioria do capital social com direito a voto, salvo lucros e dividendos, na forma da legislação, no exercício de 2018.

Não houve recebimento antecipado de valores de empresa em que o Poder Público detenha, direta ou indiretamente, a maioria do capital social com direito a voto, salvo lucros e dividendos, na forma da legislação, no exercício de 2019.



Não ocorreu assunção direta de compromisso, confissão de dívida ou operação assemelhada com fornecedores de bens, mercadorias ou serviços, mediante emissão, aceite ou aval de títulos de crédito, no exercício de 2018.

Não ocorreu assunção direta de compromisso, confissão de dívida ou operação assemelhada com fornecedores de bens, mercadorias ou serviços, mediante emissão, aceite ou aval de títulos de crédito, no exercício de 2019.

Não ocorreu assunção de obrigação, sem autorização orçamentária, com fornecedores para pagamento a posteriori de bens e serviços, no exercício de 2018.

Não ocorreu assunção de obrigação, sem autorização orçamentária, com fornecedores para pagamento a posteriori de bens e serviços, no exercício de 2019.

6. Cadastro de Administradores da Entidade

6.1 Administradores da Entidade

Identificação do(a) Administrador

Nome: Claudiomiro Nascimento

CPF: 60336650078

Cargo/Função: PRESIDENTE

Mandato - Início e Término: 12/09/2018 a 11/09/2020

Não houve substituições formais no período.

7. Observações da Entidade para o TCE-RS

Qualquer divergência verificada neste relatório ou observação que a Entidade julgar relevante deverão ser informadas neste item.

NADA A DECLARAR



CERTIFICAMOS, com base nos registros constantes na Entidade, a consistência das informações apresentadas neste relatório com as enviadas ao TCE.

BARRA DO GUARITA, 23 de Agosto de 2019

INACIO VUNIBALDO SCHOLZ

Contabilista

CLAUDIOMIRO NASCIMENTO

Responsável



Neste RVE estão incluídos:	Sim	Não
Modelos da LRF do Executivo	<input type="checkbox"/>	<input checked="" type="checkbox"/>
Deverá ser consolidado para fins de LRF	<input type="checkbox"/>	<input checked="" type="checkbox"/>

1. Informações da Entidade

1.1 Dados Cadastrais da Administração Atual

CNPJ: 94726312000120

Período: 01/01/2019 a 31/07/2019

Prefeitura: PM DE BARRA DO GUARITA

Logradouro: Rua Sobradinho

nr: 9 compl:

Telefone: (55) 3616-1010

HomePage: www.barradogarita.rs.gov.br

E-Mail: pmguarita@gmail.com

Prefeito Municipal: RODRIGO LOCATELLI TISOTT

Contabilista: INACIO VUNIBALDO SCHOLZ

Número do CRC: 15426-O-2

1.2 Prestadora de Serviços de Informática

Não Possui Prestadora de Serviços de Informática

Nome: GOVBR SUL

CNPJ: 04311157000199

Telefone: (55)35132277

Responsável: RAFAEL MARIO SEBEN

E-Mail: comercial.sul@govbr.com.br

1.3 Sistemas Informatizados

- Contábil
- Financeiro
- Patrimonial
- Pessoal
- Orçamentário
- Tributário
- Folha de Pagamento
- Outros
- Nenhum

1.4 Participação com Consórcio Público

O Município não faz parte de nenhum Consórcio Público regido pela lei federal 11.107/2005

1.6 Entidades da Administração Indireta selecionadas pelo PAD


CNPJ	Nome	Tipo	é RPPS
94727898000148	FUNDO APOS. E DEMAIS BENEF. DOS SERV. - B. GUARITA	Autarquia	Sim

1.7 Entidades da Administração Indireta selecionadas pela Entidade

CNPJ	Nome	Tipo	é RPPS
94727898000148	FUNDO APOS. E DEMAIS BENEF. DOS SERV. - B. GUARITA	Autarquia	Sim

2. Informações Contábeis

2.1 Contas de Receita



41901030934054440

2.1.1 Resumo por Grupos

ESPECIFICAÇÃO DAS CONTAS DE RECEITA	ORÇADA	REALIZADA
RECEITAS CORRENTES		
Impostos, Taxas e Contribuicoes de Melhoria	456.450,00	226.192,22
Contribuicoes	100.000,00	56.269,75
Receita Patrimonial	109.100,00	26.028,65
Receita de Servicos	48.000,00	18.419,48
Transferencias Correntes	14.203.400,00	8.870.355,10
Outras Receitas Correntes	112.230,00	71.873,03
SOMA DAS RECEITAS CORRENTES	15.029.180,00	9.269.138,23
RECEITAS CORRENTES INTRA-ORÇAMENTÁRIAS		
SOMA DAS RECEITAS CORRENTES INTRA-ORÇAMENTÁRIAS	0,00	0,00
RECEITAS DE CAPITAL		
Amortizacao de Empréstimos	5.000,00	0,00
SOMA DAS RECEITAS DE CAPITAL	5.000,00	0,00
RECEITAS DE CAPITAL INTRA-ORÇAMENTÁRIAS		
SOMA DAS RECEITAS DE CAPITAL INTRA-ORÇAMENTÁRIAS	0,00	0,00
DEDUÇÕES DE RECEITA	-2.015.930,00	-1.320.526,27
TOTAL DAS RECEITAS	13.018.250,00	7.948.611,96

2.2 Contas de Despesa

2.2.1 Resumo do Balancete da Despesa

DISCRIMINAÇÃO	VALOR
Dotação Inicial	12.363.250,00
Atualização Monetária	0,00
Créditos Suplementares	1.333.513,00
Créditos Especiais	403.728,01
Créditos Extraordinários	0,00
Redução de Dotações	592.050,00
DOTAÇÃO COM ALTERAÇÕES	13.508.441,01
DESPESAS NO EXERCÍCIO ATUAL	VALOR
PODER EXECUTIVO	
Empenhado	7.708.212,60
Liquidado	7.026.920,28
Pago	6.828.172,02
SALDO A LIQUIDAR	681.292,32
SALDO A PAGAR	198.748,26
DESPESAS EM EXERCÍCIOS ANTERIORES	VALOR
Empenhado	2.401.063,38



Liquidado	2.215.355,92
Pago	2.206.715,73
SALDO A LIQUIDAR = EMPENHADO (-) LIQUIDADO	185.707,46
SALDO A PAGAR = LIQUIDADO (-) PAGO	8.640,19

2.2.2 Recursos para Abertura de Créditos Adicionais

ORIGEM DO RECURSO

Superávit Financeiro	741.463,00
Excesso de Arrecadação	403.728,01
Suplementações Orçamentárias na mesma entidade	592.050,00
Reduções Orçamentárias na mesma entidade	592.050,00

2.3 Contas de Verificação

2.3.1 Resumo por Grupos

	Saldo Inicial	Saldo Final
ATIVO CIRCULANTE	2.570.079,90D	4.457.722,71D
ATIVO NAO CIRCULANTE	17.067.636,78D	17.799.527,44D
PASSIVO CIRCULANTE	458.571,27C	836.807,98C
PASSIVO NAO-CIRCULANTE	653.155,22C	980.084,60C
PATRIMONIO LIQUIDO	18.525.990,19C	18.525.290,19C
PESSOAL E ENCARGOS	0,00	3.579.930,51D
BENEFICIOS PREVIDENCIARIOS E ASSISTENCIAIS	0,00	91.486,81D
USO DE BENS, SERVICOS E CONSUMO DE CAPITAL FIXO	0,00	1.497.106,01D
VARIACOES PATRIMONIAIS DIMINUTIVAS FINANCEIRAS	0,00	0,00
TRANSFERENCIAS E DELEGACOES CONCEDIDAS	0,00	1.414.139,91D
DESVALORIZACAO E PERDA DE ATIVOS E INCORPORACAO DE PASSIVOS	0,00	542.235,22D
TRIBUTARIAS	0,00	77.411,50D
CUSTO DAS MERCADORIAS VENDIDAS, DOS PRODUTOS VENDIDOS E DOS SERVICOS PRESTADOS	0,00	0,00
OUTRAS VARIACOES PATRIMONIAIS DIMINUTIVAS	0,00	0,00
IMPOSTOS, TAXAS E CONTRIBUICOES DE MELHORIA	0,00	243.798,18C
CONTRIBUICOES	0,00	56.269,75C
EXPLORACAO E VENDA DE BENS, SERVICOS E DIREITOS	0,00	38.821,78C
VARIACOES PATRIMONIAIS AUMENTATIVAS FINANCEIRAS	0,00	138.519,59C
TRANSFERENCIAS E DELEGACOES RECEBIDAS	0,00	8.529.336,49C
VALORIZACAO E GANHOS COM ATIVOS E DESINCORPORACAO DE PASSIVOS	0,00	2.000,00C
OUTRAS VARIACOES PATRIMONIAIS AUMENTATIVAS	0,00	108.631,55C
PLANEJAMENTO APROVADO	0,00	0,00
ORCAMENTO APROVADO	0,00	34.234.903,61D
INSCRICAO DE RESTOS A PAGAR	503.780,30D	503.780,30D
EXECUCAO DO PLANEJAMENTO	0,00	0,00
EXECUCAO DO ORCAMENTO	0,00	34.234.903,61C
EXECUCAO DE RESTOS A PAGAR	503.780,30C	503.780,30C
ATOS POTENCIAIS	0,00	8.699.905,00D
ADMINISTRACAO FINANCEIRA	2.049.299,06D	43.477.591,93D
DIVIDA ATIVA	498.667,02D	726.261,63D
RISCOS FISCAIS	0,00	0,00



	Saldo Inicial	Saldo Final
CONSORCIOS PUBLICOS	0,00	0,00
CUSTOS	0,00	0,00
OUTROS CONTROLES	150,00D	150,00D
EXECUCAO DOS ATOS POTENCIAIS	0,00	8.699.905,00C
EXECUCAO DA ADMINISTRACAO FINANCEIRA	2.049.299,06C	43.477.591,93C
EXECUCAO DA DIVIDA ATIVA	498.667,02C	726.261,63C
EXECUCAO DOS RISCOS FISCAIS	0,00	0,00
EXECUCAO DOS CONSORCIOS PUBLICOS	0,00	0,00
APURACAO DE CUSTOS	0,00	0,00
OUTROS CONTROLES	150,00C	150,00C

2.3.3 Disponibilidade Financeira

PODER EXECUTIVO	Saldo Inicial	Saldo Final
Caixa	85,76D	1.598,90D
Bancos Conta Movimento	2.048.682,85D	2.569.475,17D
Bancos Conta Aplicação	0,00	8.651,12D
Outros	0,00	0,00
TOTAL PODER EXECUTIVO	2.048.768,61D	2.579.725,19D

RPPS	Saldo Inicial	Saldo Final
Caixa	0,00	0,00
Bancos Conta Movimento	0,00	0,00
Bancos Conta Aplicação	0,00	0,00
Outros	0,00	0,00
TOTAL RPPS	0,00	0,00


OUTROS	Saldo Inicial	Saldo Final
Caixa	0,00	0,00
Bancos Conta Movimento	0,00	0,00
Bancos Conta Aplicação	0,00	0,00
Outros	0,00	0,00
TOTAL OUTROS	0,00	0,00

TOTAL	2.048.768,61D	2.579.725,19D
--------------	----------------------	----------------------

2.5 Valores do Exercício Anterior

CONTAS DE DESPESA	Empenhado	Liquidado	Pago
1º Bimestre	2.093.840,50	1.704.696,66	1.592.293,64
2º Bimestre	2.248.290,89	2.279.980,06	2.058.805,89
3º Bimestre	2.419.275,14	2.135.894,60	2.238.470,87
4º Bimestre	2.275.121,11	2.247.197,81	2.323.522,39
5º Bimestre	1.653.013,75	1.781.798,26	1.811.430,14
6º Bimestre	2.514.956,76	2.765.394,13	2.821.522,42

CONTAS DE RECEITA	Orçado	Realizado
RECEITAS CORRENTES	14.377.385,00	14.955.174,08



CONTAS DE RECEITA	Orçado	Realizado
RECEITAS CORRENTES INTRA-ORÇAMENTÁRIA	0,00	0,00
RECEITAS DE CAPITAL	20.000,00	251.750,00
RECEITAS DE CAPITAL INTRA-ORÇAMENTÁRIA	0,00	0,00
DEDUÇÕES DA RECEITA	Orçado	Realizado
DEDUCOES	-1.958.585,00	-2.065.420,70
TOTAL CONTAS DE RECEITA	12.438.800,00	13.141.503,38

2.6 Certidão de Decisão - Título Executivo do TCE-RS

Contas Patrimoniais

Cod. Conta	Descrição	Valor Contábil	Adição/Exclusão	Valor Ajustado
SELEÇÃO AUTOMÁTICA				
113812701000000	INSCRICAO DE CERTIDAO DE DECISAO - TITULO EXECUTIVO DO TCE-RS	187.533,46	0,00	187.533,46
121219899010000	INSCRICAO DE CERTIDAO DE DECISAO - TITULO EXECUTIVO DO TCE/RS	2.118.730,64	0,00	2.118.730,64
TOTAL DAS CONTAS PATRIMONIAIS		2.306.264,10	0,00	2.306.264,10

Contas de Receita

Cod. Conta	Descrição	Valor Contábil	Adição/Exclusão	Valor Ajustado
SELEÇÃO AUTOMÁTICA				
		0,00	0,00	0,00
TOTAL DAS CONTAS DE RECEITA		0,00	0,00	0,00

2.6.1 Justificativas da Certidão de Decisão - Título Executivo do TCE-RS

OS TITULOS EXECUTIVOS ESTÃO NO DEPARTAMENTO JURIDICO PARA AS DEVIDAS PROVIDENCIAS.

2.7 Arquivo Livro Diário Geral (TCE_4111)

2.7.1 Arquivo Livro Diário Geral

Especificações	SOMA TOTAL DOS VALORES	
	DÉBITO	CRÉDITO
Disponibilidades - CTA_DISP.TXT	16.018.801,00	15.487.844,42
Demais Contas	216.040.356,69	216.571.313,27
Totais	232.059.157,69	232.059.157,69
Número Total dos Registros que compõem o arquivo (Campo Finalizador)		142.670

3. Índices Constitucionais

3.2 Índices Constitucionais Referentes à Educação (MDE+FUNDEB)



41901030934054440

3.2.1 Base de Cálculo Constitucional da Receita da Educação (MDE + FUNDEB), a Partir das Contas

Cód. Conta	Descrição	Valor Contábil	Adição/Exclusão	Valor Ajustado
SELEÇÃO AUTOMÁTICA				
11130311010100000000	IRRF sobre Rendimentos do Trabalho - Principal - Ativos/Inativos do Poder Executivo/Indiretas - PROPRIO	30.307,01	0,00	30.307,01
11130311010200000000	IRRF sobre Rendimentos do Trabalho - Principal - Ativos/Inativos do Poder Executivo/Indiretas - MDE	12.627,92	0,00	12.627,92
11130311010300000000	IRRF sobre Rendimentos do Trabalho - Principal - Ativos/Inativos do Poder Executivo/Indiretas- ASPSP	7.576,75	0,00	7.576,75
11130311020100000000	IRRF sobre Rendimentos do Trabalho - Principal - Ativos/Inativos do Poder Legislativo - PROPRIO	5.520,29	0,00	5.520,29
11130311020200000000	IRRF sobre Rendimentos do Trabalho - Principal - Ativos/Inativos do Poder Legislativo - MDE	2.300,12	0,00	2.300,12
11130311020300000000	IRRF sobre Rendimentos do Trabalho - Principal - Ativos/Inativos do Poder Legislativo - ASPSP	1.380,08	0,00	1.380,08
11130341010100000000	IRRF - Outros Rendimentos - Principal - Poder Executivo - PROPRIO	99,35	0,00	99,35
11130341010200000000	IRRF - Outros Rendimentos - Principal - Poder Executivo - Principal - MDE	41,40	0,00	41,40
11130341010300000000	IRRF - Outros Rendimentos - Principal - Poder Executivo - Principal - ASPSP	24,84	0,00	24,84
11180111010000000000	IPTU - Principal - PROPRIO	36.429,41	0,00	36.429,41
11180111020000000000	IPTU - Principal - MDE	15.180,59	0,00	15.180,59
11180111030000000000	IPTU - Principal - ASPSP	9.106,54	0,00	9.106,54
11180112010000000000	IPTU - Multas e Juros - PROPRIO	29,21	0,00	29,21
11180112020000000000	IPTU - Multas e Juros - MDE	12,33	0,00	12,33
11180112030000000000	IPTU - Multas e Juros - ASPSP	7,16	0,00	7,16
11180113010000000000	IPTU - Dívida Ativa - PROPRIO	6.703,86	0,00	6.703,86
11180113020000000000	IPTU - Dívida Ativa - MDE	2.793,91	0,00	2.793,91
11180113030000000000	IPTU - Dívida Ativa - ASPSP	1.675,83	0,00	1.675,83
11180114010000000000	IPTU - Dívida Ativa - Multas e Juros - PROPRIO	2.184,28	0,00	2.184,28
11180114020000000000	IPTU - Dívida Ativa - Multas e Juros - MDE	910,66	0,00	910,66
11180114030000000000	IPTU - Dívida Ativa - Multas e Juros - ASPSP	545,77	0,00	545,77
11180141010000000000	ITBI - Principal - PROPRIO	11.440,98	0,00	11.440,98
11180141020000000000	ITBI - Principal - MDE	4.767,08	0,00	4.767,08
11180141030000000000	ITBI - Principal - ASPSP	2.860,21	0,00	2.860,21
11180231010000000000	ISS - Principal - PROPRIO	12.662,02	0,00	12.662,02
11180231020000000000	ISS - Principal - MDE	5.276,32	0,00	5.276,32
11180231030000000000	ISS - Principal - ASPSP	3.165,80	0,00	3.165,80
11180232010000000000	ISS - Multas e Juros - PROPRIO	220,74	0,00	220,74
11180232020000000000	ISS - Multas e Juros - MDE	92,38	0,00	92,38
11180232030000000000	ISS - Multas e Juros - ASPSP	55,25	0,00	55,25
11180233010000000000	ISS - Dívida Ativa - PROPRIO	800,97	0,00	800,97
11180233020000000000	ISS - Dívida Ativa - MDE	334,05	0,00	334,05
11180233030000000000	ISS - Dívida Ativa - ASPSP	200,23	0,00	200,23
11180234010000000000	ISS - Dívida Ativa - Multas e Juros - PROPRIO	104,36	0,00	104,36
11180234020000000000	ISS - Dívida Ativa - Multas e Juros - MDE	43,47	0,00	43,47
11180234030000000000	ISS - Dívida Ativa - Multas e Juros - ASPSP	26,08	0,00	26,08
17180121010000000000	Cota-Parte do FPM - Cota Mensal - Principal - PROPRIO	2.888.856,60	0,00	2.888.856,60
17180121020000000000	Cota-Parte do FPM - Cota Mensal - Principal - MDE	240.738,03	0,00	240.738,03
17180121030000000000	Cota-Parte do FPM - Cota Mensal - Principal - ASPSP	722.213,90	0,00	722.213,90



41901030934054440

Cód. Conta	Descrição	Valor Contábil	Adição/Exclusão	Valor Ajustado
17180121040000000000	Cota-Parte do FPM - Cota Mensal - Principal - FUNDEB	962.951,95	0,00	962.951,95
17180141010000000000	Cota-Parte do FPM - 1% Cota entregue no mes de julho - Principal - PROPRIO	204.953,55	0,00	204.953,55
17180141020000000000	Cota-Parte do FPM - 1% Cota entregue no mes de julho - Principal - MDE	85.397,31	0,00	85.397,31
17180141030000000000	Cota-Parte do FPM - 1% Cota entregue no mes de julho - Principal - ASPS	51.238,39	0,00	51.238,39
17180151010000000000	Cota-Parte do ITR - Principal - PROPRIO	41,88	0,00	41,88
17180151020000000000	Cota-Parte do ITR - Principal - MDE	3,49	0,00	3,49
17180151030000000000	Cota-Parte do ITR - Principal - ASPS	10,46	0,00	10,46
17180151040000000000	Cota-Parte do ITR - Principal - FUNDEB	13,95	0,00	13,95
17280111010000000000	Cota-Parte do ICMS - Principal - PROPRIO	930.298,68	0,00	930.298,68
17280111020000000000	Cota-Parte do ICMS - Principal - MDE	77.524,88	0,00	77.524,88
17280111030000000000	Cota-Parte do ICMS - Principal - ASPS	232.574,66	0,00	232.574,66
17280111040000000000	Cota-Parte do ICMS - Principal - FUNDEB	310.099,61	0,00	310.099,61
17280121010000000000	Cota-Parte do IPVA - Principal - PROPRIO	77.178,87	0,00	77.178,87
17280121020000000000	Cota-Parte do IPVA - Principal - MDE	6.431,56	0,00	6.431,56
17280121030000000000	Cota-Parte do IPVA - Principal - ASPS	19.294,72	0,00	19.294,72
17280121040000000000	Cota-Parte do IPVA - Principal - FUNDEB	25.726,28	0,00	25.726,28
17280131010000000000	Cota-Parte do IPI - Municípios - Principal - PROPRIO	14.588,13	0,00	14.588,13
17280131020000000000	Cota-Parte do IPI - Municípios - Principal - MDE	1.215,68	0,00	1.215,68
17280131030000000000	Cota-Parte do IPI - Municípios - Principal - ASPS	3.647,07	0,00	3.647,07
17280131040000000000	Cota-Parte do IPI - Municípios - Principal - FUNDEB	4.862,73	0,00	4.862,73
91118011101000000000	Deducao - IPTU - Principal - PROPRIO	-6.634,02	0,00	-6.634,02
91118011102000000000	Deducao - IPTU - Principal - MDE	-2.765,63	0,00	-2.765,63
91118011103000000000	Deducao - IPTU - Principal - ASPS	-1.657,54	0,00	-1.657,54
91118011401000000000	Deducao - IPTU - Divida Ativa - Multas e Juros - PROPRIO	-1.395,96	0,00	-1.395,96
91118011402000000000	Deducao - IPTU - Divida Ativa - Multas e Juros - MDE	-581,99	0,00	-581,99
91118011403000000000	Deducao - IPTU - Divida Ativa - Multas e Juros - ASPS	-348,86	0,00	-348,86
91118023401000000000	Deducao - ISS - Divida Ativa - Multas e Juros - PROPRIO	-98,73	0,00	-98,73
91118023402000000000	Deducao - ISS - Divida Ativa - Multas e Juros - MDE	-41,13	0,00	-41,13
91118023403000000000	Deducao - ISS - Divida Ativa - Multas e Juros - ASPS	-24,65	0,00	-24,65
91728011101000000000	Deducao - Cota-Parte do ICMS - Principal - PROPRIO	-329,99	0,00	-329,99
SUBTOTAL		7.023.491,13	0,00	7.023.491,13


TOTAL I - Base Receita Educação (MDE + FUNDEB) - 25% da Receita Ajustada 1.755.872,78

3.2.2 Base de Cálculo Constitucional da Receita da Educação (MDE + FUNDEB), a Partir dos Recursos Vinculados

Cód. Recurso	Descrição	Valor Contábil	Adição/Exclusão	Valor Ajustado
20	RECEITA TRIBUTÁRIA	44.380,23	0,00	44.380,23
20	TRANSFERÊNCIAS CORRENTES	411.310,95	0,00	411.310,95
20	DEDUÇÕES DA RECEITA TRIBUTÁRIA	-3.388,75	0,00	-3.388,75
31	TRANSFERÊNCIAS CORRENTES	1.303.654,52	0,00	1.303.654,52
TOTAL II		1.755.956,95	0,00	1.755.956,95

3.2.3 Cálculo da Despesa Constitucional com Educação (MDE + FUNDEB), por Recursos Vinculados

Cód. Recurso	Descrição da Subfunção	Valor Contábil	Adição/Exclusão	Valor Ajustado
20	Ensino Fundamental	548.316,38	0,00	548.316,38
20	Educação Infantil	252.607,10	0,00	252.607,10



Cód. Recurso	Descrição da Subfunção	Valor Contábil	Adição/Exclusão	Valor Ajustado
31	Ensino Fundamental	753.838,00	0,00	753.838,00
31	Educação Infantil	294.011,24	0,00	294.011,24
SUBTOTAL I		1.848.772,72	0,00	1.848.772,72

3.2.4 Cálculo da Despesa Constitucional com Educação (MDE + FUNDEB), Contabilizada nas Contas Patrimoniais

Cód. Conta	Descrição	Valor Contábil	Adição/Exclusão	Valor Ajustado
SELEÇÃO AUTOMÁTICA				
		0,00	0,00	0,00
SUBTOTAL II		0,00	0,00	0,00
(+) Perda com o FUNDEB		98.028,73	0,00	98.028,73
(-) Desp. Liq. com Rend. da MDE + FUNDEB		2.315,15	0,00	2.315,15
	% de Aplicação			Valor Aplicado
TOTAL III - Gastos Constitucionais com Educação (MDE + FUNDEB)		27,69		1.944.486,30

3.2.5 Despesas Executadas como Contrapartida da Educação

Cód. Contrapartida	Cód. RV	Descrição da Subfunção	Valor Contábil	Adição/Exclusão	Valor Ajustado
TOTAL			0,00	0,00	0,00

3.3 Índices Constitucionais Referentes ao FUNDEB

3.3.1 Base de Cálculo Constitucional da Receita do FUNDEB, a Partir das Contas

Cód. Conta	Descrição	Valor Contábil	Adição/Exclusão	Valor Ajustado
SELEÇÃO AUTOMÁTICA				
17180121010000000000	Cota-Parte do FPM - Cota Mensal - Principal - PRÓPRIO	2.888.856,60	0,00	2.888.856,60
17180121020000000000	Cota-Parte do FPM - Cota Mensal - Principal - MDE	240.738,03	0,00	240.738,03
17180121030000000000	Cota-Parte do FPM - Cota Mensal - Principal - ASPS	722.213,90	0,00	722.213,90
17180121040000000000	Cota-Parte do FPM - Cota Mensal - Principal - FUNDEB	962.951,95	0,00	962.951,95
17180151010000000000	Cota-Parte do ITR - Principal - PRÓPRIO	41,88	0,00	41,88
17180151020000000000	Cota-Parte do ITR - Principal - MDE	3,49	0,00	3,49
17180151030000000000	Cota-Parte do ITR - Principal - ASPS	10,46	0,00	10,46
17180151040000000000	Cota-Parte do ITR - Principal - FUNDEB	13,95	0,00	13,95
17280111010000000000	Cota-Parte do ICMS - Principal - PRÓPRIO	930.298,68	0,00	930.298,68
17280111020000000000	Cota-Parte do ICMS - Principal - MDE	77.524,88	0,00	77.524,88
17280111030000000000	Cota-Parte do ICMS - Principal - ASPS	232.574,66	0,00	232.574,66
17280111040000000000	Cota-Parte do ICMS - Principal - FUNDEB	310.099,61	0,00	310.099,61
17280121010000000000	Cota-Parte do IPVA - Principal - PRÓPRIO	77.178,87	0,00	77.178,87
17280121020000000000	Cota-Parte do IPVA - Principal - MDE	6.431,56	0,00	6.431,56
17280121030000000000	Cota-Parte do IPVA - Principal - ASPS	19.294,72	0,00	19.294,72
17280121040000000000	Cota-Parte do IPVA - Principal - FUNDEB	25.726,28	0,00	25.726,28
17280131010000000000	Cota-Parte do IPI - Municípios - Principal - PRÓPRIO	14.588,13	0,00	14.588,13
17280131020000000000	Cota-Parte do IPI - Municípios - Principal - MDE	1.215,68	0,00	1.215,68
17280131030000000000	Cota-Parte do IPI - Municípios - Principal - ASPS	3.647,07	0,00	3.647,07
17280131040000000000	Cota-Parte do IPI - Municípios - Principal - FUNDEB	4.862,73	0,00	4.862,73
91728011101000000000	Dedução - Cota-Parte do ICMS - Principal - PRÓPRIO	-329,99	0,00	-329,99
SUBTOTAL		6.517.943,14	0,00	6.517.943,14



41901030934054440

Total I - Base Receita do FUNDEB - 20% da Receita Ajustada **1.303.588,63**

3.3.2 Base de Cálculo Constitucional da Receita do FUNDEB, a Partir dos Recursos

Cód. Recurso	Descrição	Valor Contábil	Adição/Exclusão	Valor Ajustado
31	TRANSFERÊNCIAS CORRENTES	1.303.654,52	0,00	1.303.654,52
TOTAL II		1.303.654,52	0,00	1.303.654,52

3.3.3 Cálculo da Despesa Constitucional com FUNDEB, a Partir dos Recursos

Cód. Recurso	Descrição da Subfunção	Valor Contábil	Adição/Exclusão	Valor Ajustado
31	Ensino Fundamental	753.838,00	0,00	753.838,00
31	Educação Infantil	294.011,24	0,00	294.011,24
SUBTOTAL I		1.047.849,24	0,00	1.047.849,24

(+) Perda com o FUNDEB	98.028,73	0,00	98.028,73
(-) Desp. Liq. com Rend. do FUNDEB	1.990,42	0,00	1.990,42

	% de Aplicação		Valor Aplicado
TOTAL III - Gastos Constitucionais com FUNDEB	17,55		1.143.887,55

3.3.4 Cálculo da Proporção de 60% destinada ao pagamento dos Profissionais do Magistério (Art. 60, XII do ADCT)

3.3.4.1 Base de Cálculo para aplicação dos 60% dos Recursos do FUNDEB - Exercício de 2019

Cód. Conta	Descrição da Subfunção	Valor Contábil	Adição/Exclusão	Valor Ajustado
SELEÇÃO AUTOMÁTICA				
13210011010200000000	Remuneracao de Depositos Bancarios de Recursos Vinculados - FUNDEB - Principal	1.990,42	0,00	1.990,42
17580111000000000000	Transferencias de Recursos do Fundo de Manutencao e Desenvolvimento da Educacao Basica e de Valorizacao dos Profissionais da Educacao - FUNDEB - Principal	1.205.625,79	0,00	1.205.625,79
Total		1.207.616,21	0,00	1.207.616,21

Base da Receita - 60% do Retorno do FUNDEB **724.569,73**

3.3.4.2 Aplicação dos Recursos do FUNDEB destinada ao pagamento dos Profissionais do Magistério - Exercício de 2019

Cód. Recurso	Descrição da Subfunção	Valor Contábil	Adição/Exclusão	Valor Ajustado
31	Ensino Fundamental	747.138,00	0,00	747.138,00
31	Educação Infantil	284.932,78	0,00	284.932,78
TOTAL		1.032.070,78	0,00	1.032.070,78

% de Aplicação **85,46**

3.3.5 Cálculo da Base de Verificação do § 2º do art. 21 da Lei do FUNDEB

3.3.5.1 Base de Cálculo do Superávit do FUNDEB - Exercício Anterior

Rendimentos do FUNDEB - Exercício de 2018	4.930,54	0,00	4.930,54
TOTAL	4.930,54	0,00	4.930,54

Limite para Aplicação no 1º Trimestre do Exercício Seguinte: 5% **246,53**

3.3.5.2 Despesas Liquidadas com Recursos do Superávit do FUNDEB - Exercício de 2019 (Janeiro - Agosto)



Cód. Recurso	Descrição da Subfunção	Valor Contábil	Adição/Exclusão	Valor Ajustado
TOTAL		0,00	0,00	0,00

3.5 Índices Constitucionais Referentes à Saúde - ASPS

3.5.1 Base de Cálculo Constitucional da Receita da Saúde (ASPS), a Partir das Contas

Cód. Conta	Descrição	Valor Contábil	Adição/Exclusão	Valor Ajustado
SELEÇÃO AUTOMÁTICA				
11130311010100000000	IRRF sobre Rendimentos do Trabalho - Principal - Ativos/Inativos do Poder Executivo/Indiretas - PROPRIO	30.307,01	0,00	30.307,01
11130311010200000000	IRRF sobre Rendimentos do Trabalho - Principal - Ativos/Inativos do Poder Executivo/Indiretas - MDE	12.627,92	0,00	12.627,92
11130311010300000000	IRRF sobre Rendimentos do Trabalho - Principal - Ativos/Inativos do Poder Executivo/Indiretas - ASPS	7.576,75	0,00	7.576,75
11130311020100000000	IRRF sobre Rendimentos do Trabalho - Principal - Ativos/Inativos do Poder Legislativo - PROPRIO	5.520,29	0,00	5.520,29
11130311020200000000	IRRF sobre Rendimentos do Trabalho - Principal - Ativos/Inativos do Poder Legislativo - MDE	2.300,12	0,00	2.300,12
11130311020300000000	IRRF sobre Rendimentos do Trabalho - Principal - Ativos/Inativos do Poder Legislativo - ASPS	1.380,08	0,00	1.380,08
11130341010100000000	IRRF - Outros Rendimentos - Principal - Poder Executivo - PROPRIO	99,35	0,00	99,35
11130341010200000000	IRRF - Outros Rendimentos - Principal - Poder Executivo - Principal - MDE	41,40	0,00	41,40
11130341010300000000	IRRF - Outros Rendimentos - Principal - Poder Executivo - Principal - ASPS	24,84	0,00	24,84
11180111010000000000	IPTU - Principal - PROPRIO	36.429,41	0,00	36.429,41
11180111020000000000	IPTU - Principal - MDE	15.180,59	0,00	15.180,59
11180111030000000000	IPTU - Principal - ASPS	9.106,54	0,00	9.106,54
11180112010000000000	IPTU - Multas e Juros - PROPRIO	29,21	0,00	29,21
11180112020000000000	IPTU - Multas e Juros - MDE	12,33	0,00	12,33
11180112030000000000	IPTU - Multas e Juros - ASPS	7,16	0,00	7,16
11180113010000000000	IPTU - Divida Ativa - PROPRIO	6.703,86	0,00	6.703,86
11180113020000000000	IPTU - Divida Ativa - MDE	2.793,91	0,00	2.793,91
11180113030000000000	IPTU - Divida Ativa - ASPS	1.675,83	0,00	1.675,83
11180114010000000000	IPTU - Divida Ativa - Multas e Juros - PROPRIO	2.184,28	0,00	2.184,28
11180114020000000000	IPTU - Divida Ativa - Multas e Juros - MDE	910,66	0,00	910,66
11180114030000000000	IPTU - Divida Ativa - Multas e Juros - ASPS	545,77	0,00	545,77
11180141010000000000	ITBI - Principal - PROPRIO	11.440,98	0,00	11.440,98
11180141020000000000	ITBI - Principal - MDE	4.767,08	0,00	4.767,08
11180141030000000000	ITBI - Principal - ASPS	2.860,21	0,00	2.860,21
11180231010000000000	ISS - Principal - PROPRIO	12.662,02	0,00	12.662,02
11180231020000000000	ISS - Principal - MDE	5.276,32	0,00	5.276,32
11180231030000000000	ISS - Principal - ASPS	3.165,80	0,00	3.165,80
11180232010000000000	ISS - Multas e Juros - PROPRIO	220,74	0,00	220,74
11180232020000000000	ISS - Multas e Juros - MDE	92,38	0,00	92,38
11180232030000000000	ISS - Multas e Juros - ASPS	55,25	0,00	55,25
11180233010000000000	ISS - Divida Ativa - PROPRIO	800,97	0,00	800,97
11180233020000000000	ISS - Divida Ativa - MDE	334,05	0,00	334,05
11180233030000000000	ISS - Divida Ativa - ASPS	200,23	0,00	200,23
11180234010000000000	ISS - Divida Ativa - Multas e Juros - PROPRIO	104,36	0,00	104,36
11180234020000000000	ISS - Divida Ativa - Multas e Juros - MDE	43,47	0,00	43,47



Cód. Conta	Descrição	Valor Contábil	Adição/Exclusão	Valor Ajustado
11180234030000000000	ISS - Divida Ativa -Multas e Juros - ASPS	26,08	0,00	26,08
17180121010000000000	Cota-Parte do FPM - Cota Mensal - Principal - PROPRIO	2.888.856,60	0,00	2.888.856,60
17180121020000000000	Cota-Parte do FPM - Cota Mensal - Principal - MDE	240.738,03	0,00	240.738,03
17180121030000000000	Cota-Parte do FPM - Cota Mensal - Principal - ASPS	722.213,90	0,00	722.213,90
17180121040000000000	Cota-Parte do FPM - Cota Mensal - Principal - FUNDEB	962.951,95	0,00	962.951,95
17180141010000000000	Cota-Parte do FPM - 1% Cota entregue no mes de julho - Principal - PROPRIO	204.953,55	0,00	204.953,55
17180141020000000000	Cota-Parte do FPM - 1% Cota entregue no mes de julho - Principal - MDE	85.397,31	0,00	85.397,31
17180141030000000000	Cota-Parte do FPM - 1% Cota entregue no mes de julho - Principal - ASPS	51.238,39	0,00	51.238,39
17180151010000000000	Cota-Parte do ITR - Principal - PROPRIO	41,88	0,00	41,88
17180151020000000000	Cota-Parte do ITR - Principal - MDE	3,49	0,00	3,49
17180151030000000000	Cota-Parte do ITR - Principal - ASPS	10,46	0,00	10,46
17180151040000000000	Cota-Parte do ITR - Principal - FUNDEB	13,95	0,00	13,95
17280111010000000000	Cota-Parte do ICMS - Principal - PROPRIO	930.298,68	0,00	930.298,68
17280111020000000000	Cota-Parte do ICMS - Principal - MDE	77.524,88	0,00	77.524,88
17280111030000000000	Cota-Parte do ICMS - Principal - ASPS	232.574,66	0,00	232.574,66
17280111040000000000	Cota-Parte do ICMS - Principal - FUNDEB	310.099,61	0,00	310.099,61
17280121010000000000	Cota-Parte do IPVA - Principal - PROPRIO	77.178,87	0,00	77.178,87
17280121020000000000	Cota-Parte do IPVA - Principal - MDE	6.431,56	0,00	6.431,56
17280121030000000000	Cota-Parte do IPVA - Principal - ASPS	19.294,72	0,00	19.294,72
17280121040000000000	Cota-Parte do IPVA - Principal - FUNDEB	25.726,28	0,00	25.726,28
17280131010000000000	Cota-Parte do IPI - Municipios - Principal - PROPRIO	14.588,13	0,00	14.588,13
17280131020000000000	Cota-Parte do IPI - Municipios - Principal - MDE	1.215,68	0,00	1.215,68
17280131030000000000	Cota-Parte do IPI - Municipios - Principal - ASPS	3.647,07	0,00	3.647,07
17280131040000000000	Cota-Parte do IPI - Municipios - Principal - FUNDEB	4.862,73	0,00	4.862,73
91118011101000000000	Deducao - IPTU - Principal - PROPRIO	-6.634,02	0,00	-6.634,02
91118011102000000000	Deducao - IPTU - Principal - MDE	-2.765,63	0,00	-2.765,63
91118011103000000000	Deducao - IPTU - Principal - ASPS	-1.657,54	0,00	-1.657,54
91118011401000000000	Deducao - IPTU - Divida Ativa - Multas e Juros - PROPRIO	-1.395,96	0,00	-1.395,96
91118011402000000000	Deducao - IPTU - Divida Ativa - Multas e Juros - MDE	-581,99	0,00	-581,99
91118011403000000000	Deducao - IPTU - Divida Ativa - Multas e Juros - ASPS	-348,86	0,00	-348,86
91118023401000000000	Deducao - ISS - Divida Ativa -Multas e Juros - PROPRIO	-98,73	0,00	-98,73
91118023402000000000	Deducao - ISS - Divida Ativa -Multas e Juros - MDE	-41,13	0,00	-41,13
91118023403000000000	Deducao - ISS - Divida Ativa -Multas e Juros - ASPS	-24,65	0,00	-24,65
91728011101000000000	Deducao - Cota-Parte do ICMS - Principal - PROPRIO	-329,99	0,00	-329,99
SUBTOTAL I		7.023.491,13	0,00	7.023.491,13
TOTAL I - Base Receita Saúde (ASPS) - 15% da Receita Ajustada				1.053.523,67

3.5.2 Base de Cálculo Constitucional da Receita da Saúde (ASPS), a Partir dos Recursos Vinculados

Cód. Recurso	Descrição	Valor Contábil	Adição/Exclusão	Valor Ajustado
40	RECEITA TRIBUTÁRIA	26.624,54	0,00	26.624,54
40	TRANSFERÊNCIAS CORRENTES	1.028.979,20	0,00	1.028.979,20
40	DEDUÇÕES DA RECEITA TRIBUTÁRIA	-2.031,05	0,00	-2.031,05
TOTAL II		1.053.572,69	0,00	1.053.572,69

3.5.3 Cálculo da Despesa Constitucional com Saúde (ASPS), por Recursos Vinculados



Cód. Recurso	Descrição da Subfunção	Valor Contábil	Adição/Exclusão	Valor Ajustado
40	Atenção Básica	1.383.552,91	0,00	1.383.552,91
SUBTOTAL I		1.383.552,91	0,00	1.383.552,91

3.5.4 Dedução da Despesa Constitucional com Saúde (ASPS)

Gastos com aposentadorias e pensões

Cód. Recurso	Cód. Conta	Valor Contábil	Adição/Exclusão	Valor Ajustado
		0,00	0,00	0,00
SUBTOTAL II		0,00	0,00	0,00

(-) Despesa Liquidada com Rendimentos das ASPS	499,67	0,00	499,67
SUBTOTAL III	499,67	0,00	499,67

	% de Aplicação	Valor Aplicado
TOTAL IV - Gastos Constitucionais com Saúde (ASPS)	19,69	1.383.053,24


3.5.5 Despesas Executadas como Contrapartida da Saúde

Cód. Contrapartida	Cód. RV	Descrição da Subfunção	Valor Contábil	Adição/Exclusão	Valor Ajustado
TOTAL			0,00	0,00	0,00


4. Avisos Exibidos na Verificação dos Arquivos Texto

4.1 Avisos Exibidos

Nome do Arquivo	Cód. de Erro	Linha	Campo	Status	Descrição
CREDOR.TXT	CRE_14	0	0	AVISO	Percentuais de Unidades da Federação Inválidos: 2%
CREDOR.TXT	CRE_15	0	0	AVISO	Percentuais de Campos Endereço + Cidade + UF em Branco: 2%
EMPENHO.TXT	EMP_73	0	0		O percentual de ocorrências de Modalidade da Licitação/Forma de Contratação em "NSA - Não se aplica" equivale a 35,06%
EMPENHO.TXT	CRE_19	0	0	AVISO	Credor ANILDO ALIEVI associado ao Código do Credor 574 possui um CNPJ inválido cadastrado, 999999999999
EMPENHO.TXT	CRE_19	0	0	AVISO	Credor DAVI GABRIEL NUNES associado ao Código do Credor 2726 possui um CNPJ inválido cadastrado, 999999999999
EMPENHO.TXT	CRE_19	0	0	AVISO	Credor DIONEIA PRADES DOS SANTOS associado ao Código do Credor 1653 possui um CNPJ inválido cadastrado, 999999999999
EMPENHO.TXT	CRE_19	0	0	AVISO	Credor IRENE LUIZA KIRCHHOF associado ao Código do Credor 121 possui um CNPJ inválido cadastrado, 999999999999
EMPENHO.TXT	CRE_19	0	0	AVISO	Credor LENIRA BORGES ALVES associado ao Código do Credor 1654 possui um CNPJ inválido cadastrado, 999999999999
EMPENHO.TXT	CRE_19	0	0	AVISO	Credor MARCOS SOUTO associado ao Código do Credor 2685 possui um CNPJ inválido cadastrado, 999999999999
EMPENHO.TXT	CRE_19	0	0	AVISO	Credor NICOLY ELOISA S. PEREIRA associado ao Código do Credor 2725 possui um CNPJ inválido cadastrado, 999999999999
EMPENHO.TXT	CRE_19	0	0	AVISO	Credor ROQUE DE OLIVEIRA MORAIS associado ao Código do Credor 940 possui um CNPJ inválido cadastrado, 999999999999
LIQUIDAC.TXT	LIQ_32	0	0	AVISO	Contrato Padrão TCE nr. 8, Contrato nr. 8, ano 2019, tipo de instrumento contratual C (Contrato), não cadastrado no Licitacon.
LIQUIDAC.TXT	LIQ_32	0	0	AVISO	Contrato Padrão TCE nr. 9, Contrato nr. 9, ano 2019, tipo de instrumento contratual C (Contrato), não cadastrado no Licitacon.
LIQUIDAC.TXT	LIQ_32	0	0	AVISO	Contrato Padrão TCE nr. 10, Contrato nr. 10, ano 2019, tipo de instrumento contratual C (Contrato), não cadastrado no Licitacon.
LIQUIDAC.TXT	LIQ_32	0	0	AVISO	Contrato Padrão TCE nr. 11, Contrato nr. 11, ano 2019, tipo de instrumento contratual C (Contrato), não cadastrado no Licitacon.
LIQUIDAC.TXT	LIQ_32	0	0	AVISO	Contrato Padrão TCE nr. 12, Contrato nr. 12, ano 2019, tipo de instrumento contratual C (Contrato), não cadastrado no Licitacon.
LIQUIDAC.TXT	LIQ_32	0	0	AVISO	Contrato Padrão TCE nr. 13, Contrato nr. 13, ano 2019, tipo de instrumento contratual C (Contrato), não



Nome do Arquivo	Cód. de Erro	Linha	Campo	Status	Descrição
					cadastrado no Licitacon.
LIQUIDAC.TXT	LIQ_32	0	0	AVISO	Contrato Padrão TCE nr. 14, Contrato nr. 14, ano 2019, tipo de instrumento contratual C (Contrato), não cadastrado no Licitacon.
LIQUIDAC.TXT	LIQ_32	0	0	AVISO	Contrato Padrão TCE nr. 15, Contrato nr. 15, ano 2019, tipo de instrumento contratual C (Contrato), não cadastrado no Licitacon.
LIQUIDAC.TXT	LIQ_32	0	0	AVISO	Contrato Padrão TCE nr. 17, Contrato nr. 17, ano 2019, tipo de instrumento contratual C (Contrato), não cadastrado no Licitacon.
LIQUIDAC.TXT	LIQ_32	0	0	AVISO	Contrato Padrão TCE nr. 19, Contrato nr. 19, ano 2019, tipo de instrumento contratual C (Contrato), não cadastrado no Licitacon.
LIQUIDAC.TXT	LIQ_32	0	0	AVISO	Contrato Padrão TCE nr. 24, Contrato nr. 24, ano 2019, tipo de instrumento contratual C (Contrato), não cadastrado no Licitacon.
LIQUIDAC.TXT	LIQ_32	0	0	AVISO	Contrato Padrão TCE nr. 27, Contrato nr. 27, ano 2019, tipo de instrumento contratual C (Contrato), não cadastrado no Licitacon.
LIQUIDAC.TXT	LIQ_32	0	0	AVISO	Contrato Padrão TCE nr. 28, Contrato nr. 28, ano 2019, tipo de instrumento contratual C (Contrato), não cadastrado no Licitacon.
LIQUIDAC.TXT	LIQ_32	0	0	AVISO	Contrato Padrão TCE nr. 31, Contrato nr. 31, ano 2019, tipo de instrumento contratual C (Contrato), não cadastrado no Licitacon.
LIQUIDAC.TXT	LIQ_32	0	0	AVISO	Contrato Padrão TCE nr. 34, Contrato nr. 34, ano 2019, tipo de instrumento contratual C (Contrato), não cadastrado no Licitacon.
LIQUIDAC.TXT	LIQ_38	0	0		O percentual de ocorrências do campo Existe Contrato/Termo em "N = Não" ou "X = Não se aplica" equivale a 68,58%
LIQUIDAC.TXT	LIQ_39	0	0		O percentual de ocorrências do campo Existe Nota Fiscal em "N = Não" ou "X = Não se Aplica" equivale a 57,955%
CTA_DISP.TXT	CTV_34	68	0	AVISO	Linha: 68 - Validação da conta 0000000000000000111 inconsistente para o código do banco 1
CTA_DISP.TXT	CTV_33	95	0	AVISO	Linha: 95 - Validação do prefixo da agência 00520 inconsistente para o código do banco 104
CTA_DISP.TXT	CTV_34	95	0	AVISO	Linha: 95 - Validação da conta 00000000006130110000 inconsistente para o código do banco 104
CTA_DISP.TXT	CTV_33	96	0	AVISO	Linha: 96 - Validação do prefixo da agência 00520 inconsistente para o código do banco 104
CTA_DISP.TXT	CTV_34	96	0	AVISO	Linha: 96 - Validação da conta 00000000006000114900 inconsistente para o código do banco 104
CTA_DISP.TXT	CTV_33	98	0	AVISO	Linha: 98 - Validação do prefixo da agência 00520 inconsistente para o código do banco 104
CTA_DISP.TXT	CTV_34	98	0	AVISO	Linha: 98 - Validação da conta 00000000060066472113 inconsistente para o código do banco 104
CTA_DISP.TXT	CTV_33	99	0	AVISO	Linha: 99 - Validação do prefixo da agência 01287 inconsistente para o código do banco 104
CTA_DISP.TXT	CTV_34	99	0	AVISO	Linha: 99 - Validação da conta 0000000000600000018 inconsistente para o código do banco 104
CTA_DISP.TXT	CTV_33	100	0	AVISO	Linha: 100 - Validação do prefixo da agência 01287 inconsistente para o código do banco 104
CTA_DISP.TXT	CTV_34	100	0	AVISO	Linha: 100 - Validação da conta 0000000006060003073 inconsistente para o código do banco 104
CTA_DISP.TXT	CTV_33	101	0	AVISO	Linha: 101 - Validação do prefixo da agência 00520 inconsistente para o código do banco 104
CTA_DISP.TXT	CTV_34	101	0	AVISO	Linha: 101 - Validação da conta 0000000006000000433 inconsistente para o código do banco 104
CTA_DISP.TXT	CTV_33	102	0	AVISO	Linha: 102 - Validação do prefixo da agência 00520 inconsistente para o código do banco 104
CTA_DISP.TXT	CTV_34	102	0	AVISO	Linha: 102 - Validação da conta 0000000006006470059 inconsistente para o código do banco 104
CTA_DISP.TXT	CTV_33	103	0	AVISO	Linha: 103 - Validação do prefixo da agência 01709 inconsistente para o código do banco 104
CTA_DISP.TXT	CTV_34	103	0	AVISO	Linha: 103 - Validação da conta 0000000006000006557 inconsistente para o código do banco 104
CTA_DISP.TXT	CTV_33	104	0	AVISO	Linha: 104 - Validação do prefixo da agência 01709 inconsistente para o código do banco 104
CTA_DISP.TXT	CTV_34	104	0	AVISO	Linha: 104 - Validação da conta 0000000006006470237 inconsistente para o código do banco 104
CTA_DISP.TXT	CTV_33	105	0	AVISO	Linha: 105 - Validação do prefixo da agência 01709 inconsistente para o código do banco 104
CTA_DISP.TXT	CTV_34	105	0	AVISO	Linha: 105 - Validação da conta 00000000060066470130 inconsistente para o código do banco 104
CTA_DISP.TXT	CTV_33	106	0	AVISO	Linha: 106 - Validação do prefixo da agência 00520 inconsistente para o código do banco 104
CTA_DISP.TXT	CTV_34	106	0	AVISO	Linha: 106 - Validação da conta 0000000006006470334 inconsistente para o código do banco 104
CTA_DISP.TXT	CTV_33	107	0	AVISO	Linha: 107 - Validação do prefixo da agência 01287 inconsistente para o código do banco 104
CTA_DISP.TXT	CTV_34	107	0	AVISO	Linha: 107 - Validação da conta 00000000060066470423 inconsistente para o código do banco 104
CTA_DISP.TXT	CTV_33	108	0	AVISO	Linha: 108 - Validação do prefixo da agência 01709 inconsistente para o código do banco 104
CTA_DISP.TXT	CTV_34	108	0	AVISO	Linha: 108 - Validação da conta 00000000060066470423 inconsistente para o código do banco 104
CTA_DISP.TXT	CTV_33	109	0	AVISO	Linha: 109 - Validação do prefixo da agência 00520 inconsistente para o código do banco 104
CTA_DISP.TXT	CTV_34	109	0	AVISO	Linha: 109 - Validação da conta 00000000060066470474 inconsistente para o código do banco 104
CTA_DISP.TXT	CTV_33	110	0	AVISO	Linha: 110 - Validação do prefixo da agência 01287 inconsistente para o código do banco 104



Nome do Arquivo	Cód. de Erro	Linha	Campo	Status	Descrição
CTA_DISP.TXT	CTV_34	110	0	AVISO	Linha: 110 - Validação da conta 00000000006066470199 inconsistente para o código do banco 104
CTA_DISP.TXT	CTV_33	111	0	AVISO	Linha: 111 - Validação do prefixo da agência 01287 inconsistente para o código do banco 104
CTA_DISP.TXT	CTV_34	111	0	AVISO	Linha: 111 - Validação da conta 00000000006066470164 inconsistente para o código do banco 104
CTA_DISP.TXT	CTV_33	112	0	AVISO	Linha: 112 - Validação do prefixo da agência 01287 inconsistente para o código do banco 104
CTA_DISP.TXT	CTV_34	112	0	AVISO	Linha: 112 - Validação da conta 00000000006066470164 inconsistente para o código do banco 104
CTA_DISP.TXT	CTV_33	113	0	AVISO	Linha: 113 - Validação do prefixo da agência 04811 inconsistente para o código do banco 104
CTA_DISP.TXT	CTV_34	113	0	AVISO	Linha: 113 - Validação da conta 00000000006066470458 inconsistente para o código do banco 104
CTA_DISP.TXT	CTV_33	115	0	AVISO	Linha: 115 - Validação do prefixo da agência 04811 inconsistente para o código do banco 104
CTA_DISP.TXT	CTV_34	115	0	AVISO	Linha: 115 - Validação da conta 00000000006066470849 inconsistente para o código do banco 104
CTA_DISP.TXT	CTV_33	116	0	AVISO	Linha: 116 - Validação do prefixo da agência 04811 inconsistente para o código do banco 104
CTA_DISP.TXT	CTV_34	116	0	AVISO	Linha: 116 - Validação da conta 00000000006066470750 inconsistente para o código do banco 104
CTA_DISP.TXT	CTV_34	141	0	AVISO	Linha: 141 - Validação da conta 00000000000002426709 inconsistente para o código do banco 41

5. Informações Referentes à Gestão Fiscal

5.1 Transparência da Gestão Fiscal


5.1.4 Disponibilização das Informações na Internet, em tempo real

Data	Endereço Eletrônico
30/04/2013	https://www.barradoguarita.rs.gov.br/

Não foram inseridas observações.

5.3 Metas de Arrecadação

RECEITAS CORRENTES	META	REALIZADA
1º Bimestre	2.524.000,29	2.599.742,20
2º Bimestre	2.218.081,53	2.529.565,60
3º Bimestre	2.791.249,56	2.687.219,28
4º Bimestre	2.418.645,91	1.452.611,15
5º Bimestre	2.211.333,38	0,00
6º Bimestre	2.865.869,33	0,00
TOTAL	15.029.180,00	9.269.138,23
RECEITAS CORRENTES INTRA-ORÇAMENTÁRIAS	META	REALIZADA
TOTAL	0,00	0,00
RECEITAS DE CAPITAL	META	REALIZADA
1º Bimestre	839,67	0,00
2º Bimestre	737,93	0,00
3º Bimestre	928,62	0,00
4º Bimestre	804,66	0,00
5º Bimestre	735,68	0,00
6º Bimestre	953,44	0,00
TOTAL	5.000,00	0,00
RECEITAS DE CAPITAL INTRA-ORÇAMENTÁRIAS	META	REALIZADA
TOTAL	0,00	0,00
DEDUÇÕES DA RECEITA	META	REALIZADA
1º Bimestre	-338.555,29	-412.385,69



41901030934054440

DEDUÇÕES DA RECEITA

	META	REALIZADA
2º Bimestre	-297.521,02	-365.471,27
3º Bimestre	-374.402,56	-386.359,52
4º Bimestre	-324.423,60	-156.309,79
5º Bimestre	-296.615,88	0,00
6º Bimestre	-384.411,65	0,00
TOTAL	-2.015.930,00	-1.320.526,27
TOTAL DA RECEITA	13.018.250,00	7.948.611,96

5.5 Informações para Emissão de Certidão - Art. 21 da Resolução do Senado Federal n.º 43/2001

5.5.1 Poder Executivo

Não houve captação de recursos a título de antecipação de receita de tributo ou contribuição cujo fato gerador ainda não tenha ocorrido, sem prejuízo do disposto no § 7º do artigo 150 da Constituição Federal, no exercício de 2018.

Não houve captação de recursos a título de antecipação de receita de tributo ou contribuição cujo fato gerador ainda não tenha ocorrido, sem prejuízo do disposto no § 7º do artigo 150 da Constituição Federal, no exercício de 2019.

Não houve recebimento antecipado de valores de empresa em que o Poder Público detenha, direta ou indiretamente, a maioria do capital social com direito a voto, salvo lucros e dividendos, na forma da legislação, no exercício de 2018.

Não houve recebimento antecipado de valores de empresa em que o Poder Público detenha, direta ou indiretamente, a maioria do capital social com direito a voto, salvo lucros e dividendos, na forma da legislação, no exercício de 2019.

Não ocorreu assunção direta de compromisso, confissão de dívida ou operação assemelhada com fornecedores de bens, mercadorias ou serviços, mediante emissão, aceite ou aval de títulos de crédito, no exercício de 2018.

Não ocorreu assunção direta de compromisso, confissão de dívida ou operação assemelhada com fornecedores de bens, mercadorias ou serviços, mediante emissão, aceite ou aval de títulos de crédito, no exercício de 2019.

Não ocorreu assunção de obrigação, sem autorização orçamentária, com fornecedores para pagamento a posteriori de bens e serviços, no exercício de 2018.

Não ocorreu assunção de obrigação, sem autorização orçamentária, com fornecedores para pagamento a posteriori de bens e serviços, no exercício de 2019.

6. Cadastro de Administradores da Entidade

6.1 Administradores da Entidade

Poder Executivo

Identificação do(a) Administrador

Nome: Rodrigo Locatelli Tisott

CPF: 77573447000

Cargo/Função: Prefeito Municipal


Mandato - Início e Término: 01/01/2017 a 31/12/2020

Não houve substituições formais no período.

7. Observações da Entidade para o TCE-RS

Qualquer divergência verificada neste relatório ou observação que a Entidade julgar relevante deverão ser informadas neste item.

NADA A DECLARAR



CERTIFICAMOS, com base nos registros constantes na Entidade, a consistência das informações apresentadas neste relatório com as enviadas ao TCE.

BARRA DO GUARITA, 23 de Agosto de 2019

INACIO VUNIBALDO SCHOLZ

Contabilista

RODRIGO LOCATELLI TISOTT

Prefeito Municipal



Neste RVE estão incluídos:	Sim	Não
Modelos da LRF do Executivo	<input type="checkbox"/>	<input checked="" type="checkbox"/>
Deverá ser consolidado para fins de LRF	<input type="checkbox"/>	<input checked="" type="checkbox"/>

1. Informações da Entidade

1.1 Dados Cadastrais da Administração Atual

CNPJ: 94726312000120

Período: 01/01/2019 a 31/08/2019

Prefeitura: PM DE BARRA DO GUARITA

Logradouro: Rua Sobradinho

nr: 9 compl:

Telefone: (55) 3616-1010

HomePage: www.barradogarita.rs.gov.br

E-Mail: pmguarita@gmail.com

Prefeito Municipal: RODRIGO LOCATELLI TISOTT

Contabilista: INACIO VUNIBALDO SCHOLZ

Número do CRC: 15426-O-2

1.2 Prestadora de Serviços de Informática

Não Possui Prestadora de Serviços de Informática

Nome: GOVBR SUL

CNPJ: 04311157000199

Telefone: (55)35132277

Responsável: RAFAEL MARIO SEBEN

E-Mail: comercial.sul@govbr.com.br

1.3 Sistemas Informatizados

- Contábil
- Financeiro
- Patrimonial
- Pessoal
- Orçamentário
- Tributário
- Folha de Pagamento
- Outros
- Nenhum

1.4 Participação com Consórcio Público

O Município não faz parte de nenhum Consórcio Público regido pela lei federal 11.107/2005

1.6 Entidades da Administração Indireta selecionadas pelo PAD


CNPJ	Nome	Tipo	é RPPS
94727898000148	FUNDO APOS. E DEMAIS BENEF. DOS SERV. - B. GUARITA	Autarquia	Sim

1.7 Entidades da Administração Indireta selecionadas pela Entidade

CNPJ	Nome	Tipo	é RPPS
94727898000148	FUNDO APOS. E DEMAIS BENEF. DOS SERV. - B. GUARITA	Autarquia	Sim

2. Informações Contábeis

2.1 Contas de Receita



41901031963664326


2.1.1 Resumo por Grupos

ESPECIFICAÇÃO DAS CONTAS DE RECEITA	ORÇADA	REALIZADA
RECEITAS CORRENTES		
Impostos, Taxas e Contribuições de Melhoria	456.450,00	242.896,40
Contribuições	100.000,00	56.269,75
Receita Patrimonial	109.100,00	26.028,65
Receita de Serviços	48.000,00	22.596,26
Transferências Correntes	14.203.400,00	9.993.944,09
Outras Receitas Correntes	112.230,00	82.745,53
SOMA DAS RECEITAS CORRENTES	15.029.180,00	10.424.480,68
RECEITAS CORRENTES INTRA-ORÇAMENTÁRIAS		
SOMA DAS RECEITAS CORRENTES INTRA-ORÇAMENTÁRIAS	0,00	0,00
RECEITAS DE CAPITAL		
Amortização de Empréstimos	5.000,00	683,50
Transferências de Capital	0,00	94.545,01
SOMA DAS RECEITAS DE CAPITAL	5.000,00	95.228,51
RECEITAS DE CAPITAL INTRA-ORÇAMENTÁRIAS		
SOMA DAS RECEITAS DE CAPITAL INTRA-ORÇAMENTÁRIAS	0,00	0,00
DEDUÇÕES DE RECEITA	-2.015.930,00	-1.489.315,21
TOTAL DAS RECEITAS	13.018.250,00	9.030.393,98

2.2 Contas de Despesa

2.2.1 Resumo do Balancete da Despesa

DISCRIMINAÇÃO	VALOR
Dotação Inicial	12.363.250,00
Atualização Monetária	0,00
Créditos Suplementares	1.782.013,00
Créditos Especiais	403.728,01
Créditos Extraordinários	0,00
Redução de Dotações	945.550,00
DOTAÇÃO COM ALTERAÇÕES	13.603.441,01
DESPESAS NO EXERCÍCIO ATUAL	VALOR
PODER EXECUTIVO	
Empenhado	8.908.684,22
Liquidado	8.238.939,66
Pago	8.136.511,80
SALDO A LIQUIDAR	669.744,56
SALDO A PAGAR	102.427,86
DESPESAS EM EXERCÍCIOS ANTERIORES	VALOR



Empenhado	2.401.063,38
Liquidado	2.215.355,92
Pago	2.206.715,73
SALDO A LIQUIDAR = EMPENHADO (-) LIQUIDADO	185.707,46
SALDO A PAGAR = LIQUIDADO (-) PAGO	8.640,19

2.2.2 Recursos para Abertura de Créditos Adicionais

ORIGEM DO RECURSO

Superávit Financeiro	836.463,00
Excesso de Arrecadação	403.728,01
Suplementações Orçamentárias na mesma entidade	945.550,00
Reduções Orçamentárias na mesma entidade	945.550,00

2.3 Contas de Verificação

2.3.1 Resumo por Grupos

	Saldo Inicial	Saldo Final
ATIVO CIRCULANTE	2.570.079,90D	4.372.763,62D
ATIVO NAO CIRCULANTE	17.067.636,78D	18.016.112,35D
PASSIVO CIRCULANTE	458.571,27C	746.147,56C
PASSIVO NAO-CIRCULANTE	653.155,22C	975.337,53C
PATRIMONIO LIQUIDO	18.525.990,19C	18.525.290,19C
PESSOAL E ENCARGOS	0,00	4.107.908,50D
BENEFICIOS PREVIDENCIARIOS E ASSISTENCIAIS	0,00	105.851,11D
USO DE BENS, SERVICOS E CONSUMO DE CAPITAL FIXO	0,00	1.754.507,20D
VARIACOES PATRIMONIAIS DIMINUTIVAS FINANCEIRAS	0,00	0,00
TRANSFERENCIAS E DELEGACOES CONCEDIDAS	0,00	1.598.012,59D
DESVALORIZACAO E PERDA DE ATIVOS E INCORPORACAO DE PASSIVOS	0,00	542.235,22D
TRIBUTARIAS	0,00	87.198,15D
CUSTO DAS MERCADORIAS VENDIDAS, DOS PRODUTOS VENDIDOS E DOS SERVICOS PRESTADOS	0,00	0,00
OUTRAS VARIACOES PATRIMONIAIS DIMINUTIVAS	0,00	0,00
IMPOSTOS, TAXAS E CONTRIBUICOES DE MELHORIA	0,00	250.874,63C
CONTRIBUICOES	0,00	56.269,75C
EXPLORACAO E VENDA DE BENS, SERVICOS E DIREITOS	0,00	45.198,56C
VARIACOES PATRIMONIAIS AUMENTATIVAS FINANCEIRAS	0,00	153.959,50C
TRANSFERENCIAS E DELEGACOES RECEBIDAS	0,00	9.705.078,26C
VALORIZACAO E GANHOS COM ATIVOS E DESINCORPORACAO DE PASSIVOS	0,00	2.000,00C
OUTRAS VARIACOES PATRIMONIAIS AUMENTATIVAS	0,00	124.432,76C
PLANEJAMENTO APROVADO	0,00	0,00
ORCAMENTO APROVADO	0,00	35.530.375,23D
INSCRICAO DE RESTOS A PAGAR	503.780,30D	503.780,30D
EXECUCAO DO PLANEJAMENTO	0,00	0,00
EXECUCAO DO ORCAMENTO	0,00	35.530.375,23C
EXECUCAO DE RESTOS A PAGAR	503.780,30C	503.780,30C
ATOS POTENCIAIS	0,00	10.187.011,00D
ADMINISTRACAO FINANCEIRA	2.049.299,06D	45.651.440,71D
DIVIDA ATIVA	498.667,02D	749.280,54D



	Saldo Inicial	Saldo Final
RISCOS FISCAIS	0,00	0,00
CONSORCIOS PUBLICOS	0,00	0,00
CUSTOS	0,00	0,00
OUTROS CONTROLES	150,00D	150,00D
EXECUCAO DOS ATOS POTENCIAIS	0,00	10.187.011,00C
EXECUCAO DA ADMINISTRACAO FINANCEIRA	2.049.299,06C	45.651.440,71C
EXECUCAO DA DIVIDA ATIVA	498.667,02C	749.280,54C
EXECUCAO DOS RISCOS FISCAIS	0,00	0,00
EXECUCAO DOS CONSORCIOS PUBLICOS	0,00	0,00
APURACAO DE CUSTOS	0,00	0,00
OUTROS CONTROLES	150,00C	150,00C

2.3.3 Disponibilidade Financeira

PODER EXECUTIVO	Saldo Inicial	Saldo Final
Caixa	85,76D	3.051,75D
Bancos Conta Movimento	2.048.682,85D	2.302.402,51D
Bancos Conta Aplicação	0,00	8.651,12D
Outros	0,00	0,00
TOTAL PODER EXECUTIVO	2.048.768,61D	2.314.105,38D


RPPS	Saldo Inicial	Saldo Final
Caixa	0,00	0,00
Bancos Conta Movimento	0,00	0,00
Bancos Conta Aplicação	0,00	0,00
Outros	0,00	0,00
TOTAL RPPS	0,00	0,00

OUTROS	Saldo Inicial	Saldo Final
Caixa	0,00	0,00
Bancos Conta Movimento	0,00	0,00
Bancos Conta Aplicação	0,00	0,00
Outros	0,00	0,00
TOTAL OUTROS	0,00	0,00

TOTAL	Saldo Inicial	Saldo Final
TOTAL	2.048.768,61D	2.314.105,38D

2.5 Valores do Exercício Anterior

CONTAS DE DESPESA	Empenhado	Liquidado	Pago
1º Bimestre	2.093.840,50	1.704.696,66	1.592.293,64
2º Bimestre	2.248.290,89	2.279.980,06	2.058.805,89
3º Bimestre	2.419.275,14	2.135.894,60	2.238.470,87
4º Bimestre	2.275.121,11	2.247.197,81	2.323.522,39
5º Bimestre	1.653.013,75	1.781.798,26	1.811.430,14
6º Bimestre	2.514.956,76	2.765.394,13	2.821.522,42



CONTAS DE RECEITA	Orçado	Realizado
RECEITAS CORRENTES	14.377.385,00	14.955.174,08
RECEITAS CORRENTES INTRA-ORÇAMENTÁRIA	0,00	0,00
RECEITAS DE CAPITAL	20.000,00	251.750,00
RECEITAS DE CAPITAL INTRA-ORÇAMENTÁRIA	0,00	0,00
DEDUÇÕES DA RECEITA	Orçado	Realizado
DEDUCOES	-1.958.585,00	-2.065.420,70
TOTAL CONTAS DE RECEITA	12.438.800,00	13.141.503,38

2.6 Certidão de Decisão - Título Executivo do TCE-RS

Contas Patrimoniais

Cod. Conta	Descrição	Valor Contábil	Adição/Exclusão	Valor Ajustado
SELEÇÃO AUTOMÁTICA				
113812701000000	INSCRICAO DE CERTIDAO DE DECISAO - TITULO EXECUTIVO DO TCE-RS	187.533,46	0,00	187.533,46
121219899010000	INSCRICAO DE CERTIDAO DE DECISAO - TITULO EXECUTIVO DO TCE/RS	2.118.730,64	0,00	2.118.730,64
TOTAL DAS CONTAS PATRIMONIAIS		2.306.264,10	0,00	2.306.264,10

Contas de Receita

Cod. Conta	Descrição	Valor Contábil	Adição/Exclusão	Valor Ajustado
SELEÇÃO AUTOMÁTICA				
		0,00	0,00	0,00
TOTAL DAS CONTAS DE RECEITA		0,00	0,00	0,00

2.6.1 Justificativas da Certidão de Decisão - Título Executivo do TCE-RS

OS TITULOS EXECUTIVOS ESTÃO JUNTO A ASSESSORIA JURIDICA PARA AS DEVIDAS PROVIDENCIAS.


2.7 Arquivo Livro Diário Geral (TCE_4111)

2.7.1 Arquivo Livro Diário Geral

Especificações	SOMA TOTAL DOS VALORES	
	DÉBITO	CRÉDITO
Disponibilidades - CTA_DISP.TXT	18.284.126,54	18.018.789,77
Demais Contas	242.071.319,79	242.336.656,56
Totais	260.355.446,33	260.355.446,33
Número Total dos Registros que compõem o arquivo (Campo Finalizador)		167.690

3. Índices Constitucionais

3.2 Índices Constitucionais Referentes à Educação (MDE+FUNDEB)



41901031963664326

3.2.1 Base de Cálculo Constitucional da Receita da Educação (MDE + FUNDEB), a Partir das Contas

Cód. Conta	Descrição	Valor Contábil	Adição/Exclusão	Valor Ajustado
SELEÇÃO AUTOMÁTICA				
11130311010100000000	IRRF sobre Rendimentos do Trabalho - Principal - Ativos/Inativos do Poder Executivo/Indiretas - PROPRIO	30.307,01	0,00	30.307,01
11130311010200000000	IRRF sobre Rendimentos do Trabalho - Principal - Ativos/Inativos do Poder Executivo/Indiretas - MDE	12.627,92	0,00	12.627,92
11130311010300000000	IRRF sobre Rendimentos do Trabalho - Principal - Ativos/Inativos do Poder Executivo/Indiretas- ASPS	7.576,75	0,00	7.576,75
11130311020100000000	IRRF sobre Rendimentos do Trabalho - Principal - Ativos/Inativos do Poder Legislativo - PROPRIO	5.520,29	0,00	5.520,29
11130311020200000000	IRRF sobre Rendimentos do Trabalho - Principal - Ativos/Inativos do Poder Legislativo - MDE	2.300,12	0,00	2.300,12
11130311020300000000	IRRF sobre Rendimentos do Trabalho - Principal - Ativos/Inativos do Poder Legislativo - ASPS	1.380,08	0,00	1.380,08
11130341010100000000	IRRF - Outros Rendimentos - Principal - Poder Executivo - PROPRIO	99,35	0,00	99,35
11130341010200000000	IRRF - Outros Rendimentos - Principal - Poder Executivo - Principal - MDE	41,40	0,00	41,40
11130341010300000000	IRRF - Outros Rendimentos - Principal - Poder Executivo - Principal - ASPS	24,84	0,00	24,84
11180111010000000000	IPTU - Principal - PROPRIO	37.023,28	0,00	37.023,28
11180111020000000000	IPTU - Principal - MDE	15.428,05	0,00	15.428,05
11180111030000000000	IPTU - Principal - ASPS	9.254,95	0,00	9.254,95
11180112010000000000	IPTU - Multas e Juros - PROPRIO	53,10	0,00	53,10
11180112020000000000	IPTU - Multas e Juros - MDE	22,34	0,00	22,34
11180112030000000000	IPTU - Multas e Juros - ASPS	13,12	0,00	13,12
11180113010000000000	IPTU - Dívida Ativa - PROPRIO	9.702,64	0,00	9.702,64
11180113020000000000	IPTU - Dívida Ativa - MDE	4.043,73	0,00	4.043,73
11180113030000000000	IPTU - Dívida Ativa - ASPS	2.425,63	0,00	2.425,63
11180114010000000000	IPTU - Dívida Ativa - Multas e Juros - PROPRIO	3.032,00	0,00	3.032,00
11180114020000000000	IPTU - Dívida Ativa - Multas e Juros - MDE	1.264,21	0,00	1.264,21
11180114030000000000	IPTU - Dívida Ativa - Multas e Juros - ASPS	757,64	0,00	757,64
11180141010000000000	ITBI - Principal - PROPRIO	13.367,58	0,00	13.367,58
11180141020000000000	ITBI - Principal - MDE	5.569,83	0,00	5.569,83
11180141030000000000	ITBI - Principal - ASPS	3.341,86	0,00	3.341,86
11180231010000000000	ISS - Principal - PROPRIO	14.517,12	0,00	14.517,12
11180231020000000000	ISS - Principal - MDE	6.049,30	0,00	6.049,30
11180231030000000000	ISS - Principal - ASPS	3.629,58	0,00	3.629,58
11180232010000000000	ISS - Multas e Juros - PROPRIO	304,04	0,00	304,04
11180232020000000000	ISS - Multas e Juros - MDE	127,18	0,00	127,18
11180232030000000000	ISS - Multas e Juros - ASPS	76,11	0,00	76,11
11180233010000000000	ISS - Dívida Ativa - PROPRIO	800,97	0,00	800,97
11180233020000000000	ISS - Dívida Ativa - MDE	334,05	0,00	334,05
11180233030000000000	ISS - Dívida Ativa - ASPS	200,23	0,00	200,23
11180234010000000000	ISS - Dívida Ativa - Multas e Juros - PROPRIO	104,36	0,00	104,36
11180234020000000000	ISS - Dívida Ativa - Multas e Juros - MDE	43,47	0,00	43,47
11180234030000000000	ISS - Dívida Ativa - Multas e Juros - ASPS	26,08	0,00	26,08
17180121010000000000	Cota-Parte do FPM - Cota Mensal - Principal - PROPRIO	3.264.211,78	0,00	3.264.211,78
17180121020000000000	Cota-Parte do FPM - Cota Mensal - Principal - MDE	272.017,60	0,00	272.017,60
17180121030000000000	Cota-Parte do FPM - Cota Mensal - Principal - ASPS	816.052,65	0,00	816.052,65



41901031963664326

Cód. Conta	Descrição	Valor Contábil	Adição/Exclusão	Valor Ajustado
17180121040000000000	Cota-Parte do FPM - Cota Mensal - Principal - FUNDEB	1.088.070,30	0,00	1.088.070,30
17180141010000000000	Cota-Parte do FPM - 1% Cota entregue no mes de julho - Principal - PROPRIO	204.953,55	0,00	204.953,55
17180141020000000000	Cota-Parte do FPM - 1% Cota entregue no mes de julho - Principal - MDE	85.397,31	0,00	85.397,31
17180141030000000000	Cota-Parte do FPM - 1% Cota entregue no mes de julho - Principal - ASPS	51.238,39	0,00	51.238,39
17180151010000000000	Cota-Parte do ITR - Principal - PROPRIO	50,88	0,00	50,88
17180151020000000000	Cota-Parte do ITR - Principal - MDE	4,24	0,00	4,24
17180151030000000000	Cota-Parte do ITR - Principal - ASPS	12,71	0,00	12,71
17180151040000000000	Cota-Parte do ITR - Principal - FUNDEB	16,95	0,00	16,95
17280111010000000000	Cota-Parte do ICMS - Principal - PROPRIO	1.052.179,55	0,00	1.052.179,55
17280111020000000000	Cota-Parte do ICMS - Principal - MDE	87.681,60	0,00	87.681,60
17280111030000000000	Cota-Parte do ICMS - Principal - ASPS	263.044,84	0,00	263.044,84
17280111040000000000	Cota-Parte do ICMS - Principal - FUNDEB	350.726,54	0,00	350.726,54
17280121010000000000	Cota-Parte do IPVA - Principal - PROPRIO	80.666,92	0,00	80.666,92
17280121020000000000	Cota-Parte do IPVA - Principal - MDE	6.722,22	0,00	6.722,22
17280121030000000000	Cota-Parte do IPVA - Principal - ASPS	20.166,72	0,00	20.166,72
17280121040000000000	Cota-Parte do IPVA - Principal - FUNDEB	26.888,95	0,00	26.888,95
17280131010000000000	Cota-Parte do IPI - Municípios - Principal - PROPRIO	16.396,10	0,00	16.396,10
17280131020000000000	Cota-Parte do IPI - Municípios - Principal - MDE	1.366,33	0,00	1.366,33
17280131030000000000	Cota-Parte do IPI - Municípios - Principal - ASPS	4.099,04	0,00	4.099,04
17280131040000000000	Cota-Parte do IPI - Municípios - Principal - FUNDEB	5.465,36	0,00	5.465,36
91118011101000000000	Deducao - IPTU - Principal - PROPRIO	-6.634,02	0,00	-6.634,02
91118011102000000000	Deducao - IPTU - Principal - MDE	-2.765,63	0,00	-2.765,63
91118011103000000000	Deducao - IPTU - Principal - ASPS	-1.657,54	0,00	-1.657,54
91118011401000000000	Deducao - IPTU - Divida Ativa - Multas e Juros - PROPRIO	-1.975,76	0,00	-1.975,76
91118011402000000000	Deducao - IPTU - Divida Ativa - Multas e Juros - MDE	-823,80	0,00	-823,80
91118011403000000000	Deducao - IPTU - Divida Ativa - Multas e Juros - ASPS	-493,82	0,00	-493,82
91118023401000000000	Deducao - ISS - Divida Ativa - Multas e Juros - PROPRIO	-98,73	0,00	-98,73
91118023402000000000	Deducao - ISS - Divida Ativa - Multas e Juros - MDE	-41,13	0,00	-41,13
91118023403000000000	Deducao - ISS - Divida Ativa - Multas e Juros - ASPS	-24,65	0,00	-24,65
91728011101000000000	Deducao - Cota-Parte do ICMS - Principal - PROPRIO	-329,99	0,00	-329,99
SUBTOTAL		7.873.975,67	0,00	7.873.975,67

TOTAL I - Base Receita Educação (MDE + FUNDEB) - 25% da Receita Ajustada 1.968.493,92

3.2.2 Base de Cálculo Constitucional da Receita da Educação (MDE + FUNDEB), a Partir dos Recursos Vinculados

Cód. Recurso	Descrição	Valor Contábil	Adição/Exclusão	Valor Ajustado
20	RECEITA TRIBUTÁRIA	47.851,60	0,00	47.851,60
20	TRANSFERÊNCIAS CORRENTES	453.189,30	0,00	453.189,30
20	DEDUÇÕES DA RECEITA TRIBUTÁRIA	-3.630,56	0,00	-3.630,56
31	TRANSFERÊNCIAS CORRENTES	1.471.168,10	0,00	1.471.168,10
TOTAL II		1.968.578,44	0,00	1.968.578,44

3.2.3 Cálculo da Despesa Constitucional com Educação (MDE + FUNDEB), por Recursos Vinculados

Cód. Recurso	Descrição da Subfunção	Valor Contábil	Adição/Exclusão	Valor Ajustado
20	Ensino Fundamental	626.450,44	0,00	626.450,44
20	Educação Infantil	289.786,68	0,00	289.786,68



Cód. Recurso	Descrição da Subfunção	Valor Contábil	Adição/Exclusão	Valor Ajustado
31	Ensino Fundamental	871.700,78	0,00	871.700,78
31	Educação Infantil	342.398,86	0,00	342.398,86
SUBTOTAL I		2.130.336,76	0,00	2.130.336,76

3.2.4 Cálculo da Despesa Constitucional com Educação (MDE + FUNDEB), Contabilizada nas Contas Patrimoniais

Cód. Conta	Descrição	Valor Contábil	Adição/Exclusão	Valor Ajustado
SELEÇÃO AUTOMÁTICA				
		0,00	0,00	0,00
SUBTOTAL II		0,00	0,00	0,00
(+) Perda com o FUNDEB		100.726,67	0,00	100.726,67
(-) Desp. Liq. com Rend. da MDE + FUNDEB		2.315,15	0,00	2.315,15
	% de Aplicação			Valor Aplicado
TOTAL III - Gastos Constitucionais com Educação (MDE + FUNDEB)		28,31		2.228.748,28

3.2.5 Despesas Executadas como Contrapartida da Educação

Cód. Contrapartida	Cód. RV	Descrição da Subfunção	Valor Contábil	Adição/Exclusão	Valor Ajustado
TOTAL			0,00	0,00	0,00

3.3 Índices Constitucionais Referentes ao FUNDEB

3.3.1 Base de Cálculo Constitucional da Receita do FUNDEB, a Partir das Contas

Cód. Conta	Descrição	Valor Contábil	Adição/Exclusão	Valor Ajustado
SELEÇÃO AUTOMÁTICA				
17180121010000000000	Cota-Parte do FPM - Cota Mensal - Principal - PRÓPRIO	3.264.211,78	0,00	3.264.211,78
17180121020000000000	Cota-Parte do FPM - Cota Mensal - Principal - MDE	272.017,60	0,00	272.017,60
17180121030000000000	Cota-Parte do FPM - Cota Mensal - Principal - ASPS	816.052,65	0,00	816.052,65
17180121040000000000	Cota-Parte do FPM - Cota Mensal - Principal - FUNDEB	1.088.070,30	0,00	1.088.070,30
17180151010000000000	Cota-Parte do ITR - Principal - PRÓPRIO	50,88	0,00	50,88
17180151020000000000	Cota-Parte do ITR - Principal - MDE	4,24	0,00	4,24
17180151030000000000	Cota-Parte do ITR - Principal - ASPS	12,71	0,00	12,71
17180151040000000000	Cota-Parte do ITR - Principal - FUNDEB	16,95	0,00	16,95
17280111010000000000	Cota-Parte do ICMS - Principal - PRÓPRIO	1.052.179,55	0,00	1.052.179,55
17280111020000000000	Cota-Parte do ICMS - Principal - MDE	87.681,60	0,00	87.681,60
17280111030000000000	Cota-Parte do ICMS - Principal - ASPS	263.044,84	0,00	263.044,84
17280111040000000000	Cota-Parte do ICMS - Principal - FUNDEB	350.726,54	0,00	350.726,54
17280121010000000000	Cota-Parte do IPVA - Principal - PRÓPRIO	80.666,92	0,00	80.666,92
17280121020000000000	Cota-Parte do IPVA - Principal - MDE	6.722,22	0,00	6.722,22
17280121030000000000	Cota-Parte do IPVA - Principal - ASPS	20.166,72	0,00	20.166,72
17280121040000000000	Cota-Parte do IPVA - Principal - FUNDEB	26.888,95	0,00	26.888,95
17280131010000000000	Cota-Parte do IPI - Municípios - Principal - PRÓPRIO	16.396,10	0,00	16.396,10
17280131020000000000	Cota-Parte do IPI - Municípios - Principal - MDE	1.366,33	0,00	1.366,33
17280131030000000000	Cota-Parte do IPI - Municípios - Principal - ASPS	4.099,04	0,00	4.099,04
17280131040000000000	Cota-Parte do IPI - Municípios - Principal - FUNDEB	5.465,36	0,00	5.465,36
91728011101000000000	Dedução - Cota-Parte do ICMS - Principal - PRÓPRIO	-329,99	0,00	-329,99
SUBTOTAL		7.355.511,29	0,00	7.355.511,29



41901031963664326

Total I - Base Receita do FUNDEB - 20% da Receita Ajustada **1.471.102,26**

3.3.2 Base de Cálculo Constitucional da Receita do FUNDEB, a Partir dos Recursos

Cód. Recurso	Descrição	Valor Contábil	Adição/Exclusão	Valor Ajustado
31	TRANSFERÊNCIAS CORRENTES	1.471.168,10	0,00	1.471.168,10
TOTAL II		1.471.168,10	0,00	1.471.168,10

3.3.3 Cálculo da Despesa Constitucional com FUNDEB, a Partir dos Recursos

Cód. Recurso	Descrição da Subfunção	Valor Contábil	Adição/Exclusão	Valor Ajustado
31	Ensino Fundamental	871.700,78	0,00	871.700,78
31	Educação Infantil	342.398,86	0,00	342.398,86
SUBTOTAL I		1.214.099,64	0,00	1.214.099,64

(+) Perda com o FUNDEB	100.726,67	0,00	100.726,67
(-) Desp. Liq. com Rend. do FUNDEB	1.990,42	0,00	1.990,42

	% de Aplicação		Valor Aplicado
TOTAL III - Gastos Constitucionais com FUNDEB	17,85		1.312.835,89

3.3.4 Cálculo da Proporção de 60% destinada ao pagamento dos Profissionais do Magistério (Art. 60, XII do ADCT)

3.3.4.1 Base de Cálculo para aplicação dos 60% dos Recursos do FUNDEB - Exercício de 2019

Cód. Conta	Descrição da Subfunção	Valor Contábil	Adição/Exclusão	Valor Ajustado
SELEÇÃO AUTOMÁTICA				
13210011010200000000	Remuneracao de Depositos Bancarios de Recursos Vinculados - FUNDEB - Principal	1.990,42	0,00	1.990,42
17580111000000000000	Transferencias de Recursos do Fundo de Manutencao e Desenvolvimento da Educacao Basica e de Valorizacao dos Profissionais da Educacao - FUNDEB - Principal	1.370.441,43	0,00	1.370.441,43
Total		1.372.431,85	0,00	1.372.431,85

Base da Receita - 60% do Retorno do FUNDEB **823.459,11**

3.3.4.2 Aplicação dos Recursos do FUNDEB destinada ao pagamento dos Profissionais do Magistério - Exercício de 2019

Cód. Recurso	Descrição da Subfunção	Valor Contábil	Adição/Exclusão	Valor Ajustado
31	Ensino Fundamental	858.208,52	0,00	858.208,52
31	Educação Infantil	327.300,84	0,00	327.300,84
TOTAL		1.185.509,36	0,00	1.185.509,36

% de Aplicação **86,38**

3.3.5 Cálculo da Base de Verificação do § 2º do art. 21 da Lei do FUNDEB

3.3.5.1 Base de Cálculo do Superávit do FUNDEB - Exercício Anterior

Rendimentos do FUNDEB - Exercício de 2018	4.930,54	0,00	4.930,54
TOTAL	4.930,54	0,00	4.930,54

Limite para Aplicação no 1º Trimestre do Exercício Seguinte: 5% **246,53**

3.3.5.2 Despesas Liquidadas com Recursos do Superávit do FUNDEB - Exercício de 2019 (Janeiro - Agosto)



Cód. Recurso	Descrição da Subfunção	Valor Contábil	Adição/Exclusão	Valor Ajustado
TOTAL		0,00	0,00	0,00

3.5 Índices Constitucionais Referentes à Saúde - ASPS

3.5.1 Base de Cálculo Constitucional da Receita da Saúde (ASPS), a Partir das Contas

Cód. Conta	Descrição	Valor Contábil	Adição/Exclusão	Valor Ajustado
SELEÇÃO AUTOMÁTICA				
11130311010100000000	IRRF sobre Rendimentos do Trabalho - Principal - Ativos/Inativos do Poder Executivo/Indiretas - PROPRIO	30.307,01	0,00	30.307,01
11130311010200000000	IRRF sobre Rendimentos do Trabalho - Principal - Ativos/Inativos do Poder Executivo/Indiretas - MDE	12.627,92	0,00	12.627,92
11130311010300000000	IRRF sobre Rendimentos do Trabalho - Principal - Ativos/Inativos do Poder Executivo/Indiretas- ASPS	7.576,75	0,00	7.576,75
11130311020100000000	IRRF sobre Rendimentos do Trabalho - Principal - Ativos/Inativos do Poder Legislativo - PROPRIO	5.520,29	0,00	5.520,29
11130311020200000000	IRRF sobre Rendimentos do Trabalho - Principal - Ativos/Inativos do Poder Legislativo - MDE	2.300,12	0,00	2.300,12
11130311020300000000	IRRF sobre Rendimentos do Trabalho - Principal - Ativos/Inativos do Poder Legislativo - ASPS	1.380,08	0,00	1.380,08
11130341010100000000	IRRF - Outros Rendimentos - Principal - Poder Executivo - PROPRIO	99,35	0,00	99,35
11130341010200000000	IRRF - Outros Rendimentos - Principal - Poder Executivo - Principal - MDE	41,40	0,00	41,40
11130341010300000000	IRRF - Outros Rendimentos - Principal - Poder Executivo - Principal - ASPS	24,84	0,00	24,84
11180111010000000000	IPTU - Principal - PROPRIO	37.023,28	0,00	37.023,28
11180111020000000000	IPTU - Principal - MDE	15.428,05	0,00	15.428,05
11180111030000000000	IPTU - Principal - ASPS	9.254,95	0,00	9.254,95
11180112010000000000	IPTU - Multas e Juros - PROPRIO	53,10	0,00	53,10
11180112020000000000	IPTU - Multas e Juros - MDE	22,34	0,00	22,34
11180112030000000000	IPTU - Multas e Juros - ASPS	13,12	0,00	13,12
11180113010000000000	IPTU - Divida Ativa - PROPRIO	9.702,64	0,00	9.702,64
11180113020000000000	IPTU - Divida Ativa - MDE	4.043,73	0,00	4.043,73
11180113030000000000	IPTU - Divida Ativa - ASPS	2.425,63	0,00	2.425,63
11180114010000000000	IPTU - Divida Ativa - Multas e Juros - PROPRIO	3.032,00	0,00	3.032,00
11180114020000000000	IPTU - Divida Ativa - Multas e Juros - MDE	1.264,21	0,00	1.264,21
11180114030000000000	IPTU - Divida Ativa - Multas e Juros - ASPS	757,64	0,00	757,64
11180141010000000000	ITBI - Principal - PROPRIO	13.367,58	0,00	13.367,58
11180141020000000000	ITBI - Principal - MDE	5.569,83	0,00	5.569,83
11180141030000000000	ITBI - Principal - ASPS	3.341,86	0,00	3.341,86
11180231010000000000	ISS - Principal - PROPRIO	14.517,12	0,00	14.517,12
11180231020000000000	ISS - Principal - MDE	6.049,30	0,00	6.049,30
11180231030000000000	ISS - Principal - ASPS	3.629,58	0,00	3.629,58
11180232010000000000	ISS - Multas e Juros - PROPRIO	304,04	0,00	304,04
11180232020000000000	ISS - Multas e Juros - MDE	127,18	0,00	127,18
11180232030000000000	ISS - Multas e Juros - ASPS	76,11	0,00	76,11
11180233010000000000	ISS - Divida Ativa - PROPRIO	800,97	0,00	800,97
11180233020000000000	ISS - Divida Ativa - MDE	334,05	0,00	334,05
11180233030000000000	ISS - Divida Ativa - ASPS	200,23	0,00	200,23
11180234010000000000	ISS - Divida Ativa -Multas e Juros - PROPRIO	104,36	0,00	104,36
11180234020000000000	ISS - Divida Ativa -Multas e Juros - MDE	43,47	0,00	43,47



Cód. Conta	Descrição	Valor Contábil	Adição/Exclusão	Valor Ajustado
11180234030000000000	ISS - Divida Ativa -Multas e Juros - ASPS	26,08	0,00	26,08
17180121010000000000	Cota-Parte do FPM - Cota Mensal - Principal - PROPRIO	3.264.211,78	0,00	3.264.211,78
17180121020000000000	Cota-Parte do FPM - Cota Mensal - Principal - MDE	272.017,60	0,00	272.017,60
17180121030000000000	Cota-Parte do FPM - Cota Mensal - Principal - ASPS	816.052,65	0,00	816.052,65
17180121040000000000	Cota-Parte do FPM - Cota Mensal - Principal - FUNDEB	1.088.070,30	0,00	1.088.070,30
17180141010000000000	Cota-Parte do FPM - 1% Cota entregue no mes de julho - Principal - PROPRIO	204.953,55	0,00	204.953,55
17180141020000000000	Cota-Parte do FPM - 1% Cota entregue no mes de julho - Principal - MDE	85.397,31	0,00	85.397,31
17180141030000000000	Cota-Parte do FPM - 1% Cota entregue no mes de julho - Principal - ASPS	51.238,39	0,00	51.238,39
17180151010000000000	Cota-Parte do ITR - Principal - PROPRIO	50,88	0,00	50,88
17180151020000000000	Cota-Parte do ITR - Principal - MDE	4,24	0,00	4,24
17180151030000000000	Cota-Parte do ITR - Principal - ASPS	12,71	0,00	12,71
17180151040000000000	Cota-Parte do ITR - Principal - FUNDEB	16,95	0,00	16,95
17280111010000000000	Cota-Parte do ICMS - Principal - PROPRIO	1.052.179,55	0,00	1.052.179,55
17280111020000000000	Cota-Parte do ICMS - Principal - MDE	87.681,60	0,00	87.681,60
17280111030000000000	Cota-Parte do ICMS - Principal - ASPS	263.044,84	0,00	263.044,84
17280111040000000000	Cota-Parte do ICMS - Principal - FUNDEB	350.726,54	0,00	350.726,54
17280121010000000000	Cota-Parte do IPVA - Principal - PROPRIO	80.666,92	0,00	80.666,92
17280121020000000000	Cota-Parte do IPVA - Principal - MDE	6.722,22	0,00	6.722,22
17280121030000000000	Cota-Parte do IPVA - Principal - ASPS	20.166,72	0,00	20.166,72
17280121040000000000	Cota-Parte do IPVA - Principal - FUNDEB	26.888,95	0,00	26.888,95
17280131010000000000	Cota-Parte do IPI - Municipios - Principal - PROPRIO	16.396,10	0,00	16.396,10
17280131020000000000	Cota-Parte do IPI - Municipios - Principal - MDE	1.366,33	0,00	1.366,33
17280131030000000000	Cota-Parte do IPI - Municipios - Principal - ASPS	4.099,04	0,00	4.099,04
17280131040000000000	Cota-Parte do IPI - Municipios - Principal - FUNDEB	5.465,36	0,00	5.465,36
91118011101000000000	Deducao - IPTU - Principal - PROPRIO	-6.634,02	0,00	-6.634,02
91118011102000000000	Deducao - IPTU - Principal - MDE	-2.765,63	0,00	-2.765,63
91118011103000000000	Deducao - IPTU - Principal - ASPS	-1.657,54	0,00	-1.657,54
91118011401000000000	Deducao - IPTU - Divida Ativa - Multas e Juros - PROPRIO	-1.975,76	0,00	-1.975,76
91118011402000000000	Deducao - IPTU - Divida Ativa - Multas e Juros - MDE	-823,80	0,00	-823,80
91118011403000000000	Deducao - IPTU - Divida Ativa - Multas e Juros - ASPS	-493,82	0,00	-493,82
91118023401000000000	Deducao - ISS - Divida Ativa -Multas e Juros - PROPRIO	-98,73	0,00	-98,73
91118023402000000000	Deducao - ISS - Divida Ativa -Multas e Juros - MDE	-41,13	0,00	-41,13
91118023403000000000	Deducao - ISS - Divida Ativa -Multas e Juros - ASPS	-24,65	0,00	-24,65
91728011101000000000	Deducao - Cota-Parte do ICMS - Principal - PROPRIO	-329,99	0,00	-329,99
SUBTOTAL I		7.873.975,67	0,00	7.873.975,67
TOTAL I - Base Receita Saúde (ASPS) - 15% da Receita Ajustada				1.181.096,35

3.5.2 Base de Cálculo Constitucional da Receita da Saúde (ASPS), a Partir dos Recursos Vinculados

Cód. Recurso	Descrição	Valor Contábil	Adição/Exclusão	Valor Ajustado
40	RECEITA TRIBUTÁRIA	28.706,87	0,00	28.706,87
40	TRANSFERÊNCIAS CORRENTES	1.154.614,35	0,00	1.154.614,35
40	DEDUÇÕES DA RECEITA TRIBUTÁRIA	-2.176,01	0,00	-2.176,01
TOTAL II		1.181.145,21	0,00	1.181.145,21

3.5.3 Cálculo da Despesa Constitucional com Saúde (ASPS), por Recursos Vinculados



Cód. Recurso	Descrição da Subfunção	Valor Contábil	Adição/Exclusão	Valor Ajustado
40	Atenção Básica	1.654.786,99	0,00	1.654.786,99
SUBTOTAL I		1.654.786,99	0,00	1.654.786,99

3.5.4 Dedução da Despesa Constitucional com Saúde (ASPS)

Gastos com aposentadorias e pensões

Cód. Recurso	Cód. Conta	Valor Contábil	Adição/Exclusão	Valor Ajustado
		0,00	0,00	0,00
SUBTOTAL II		0,00	0,00	0,00

(-) Despesa Liquidada com Rendimentos das ASPS	499,67	0,00	499,67
SUBTOTAL III	499,67	0,00	499,67

	% de Aplicação	Valor Aplicado
TOTAL IV - Gastos Constitucionais com Saúde (ASPS)	21,01	1.654.287,32


3.5.5 Despesas Executadas como Contrapartida da Saúde

Cód. Contrapartida	Cód. RV	Descrição da Subfunção	Valor Contábil	Adição/Exclusão	Valor Ajustado
TOTAL			0,00	0,00	0,00

4. Avisos Exibidos na Verificação dos Arquivos Texto

4.1 Avisos Exibidos

Nome do Arquivo	Cód. de Erro	Linha	Campo	Status	Descrição
CREDOR.TXT	CRE_14	0	0	AVISO	Percentuais de Unidades da Federação Inválidos: 2%
CREDOR.TXT	CRE_15	0	0	AVISO	Percentuais de Campos Endereço + Cidade + UF em Branco: 2%
EMPENHO.TXT	CRE_13	0	0	AVISO	Percentuais de CNPJ/CPF do Credor Inválidos: 1,338%
EMPENHO.TXT	EMP_73	0	0		O percentual de ocorrências de Modalidade da Licitação/Forma de Contratação em "NSA - Não se aplica" equivale a 35,222%
EMPENHO.TXT	CRE_19	0	0	AVISO	Credor ANILDO ALIEVI associado ao Código do Credor 574 possui um CNPJ inválido cadastrado, 999999999999
EMPENHO.TXT	CRE_19	0	0	AVISO	Credor DAVI GABRIEL NUNES associado ao Código do Credor 2726 possui um CNPJ inválido cadastrado, 999999999999
EMPENHO.TXT	CRE_19	0	0	AVISO	Credor DIONEIA PRADES DOS SANTOS associado ao Código do Credor 1653 possui um CNPJ inválido cadastrado, 999999999999
EMPENHO.TXT	CRE_19	0	0	AVISO	Credor IRENE LUIZA KIRCHHOF associado ao Código do Credor 121 possui um CNPJ inválido cadastrado, 999999999999
EMPENHO.TXT	CRE_19	0	0	AVISO	Credor LENIRA BORGES ALVES associado ao Código do Credor 1654 possui um CNPJ inválido cadastrado, 999999999999
EMPENHO.TXT	CRE_19	0	0	AVISO	Credor MARCOS SOUTO associado ao Código do Credor 2685 possui um CNPJ inválido cadastrado, 999999999999
EMPENHO.TXT	CRE_19	0	0	AVISO	Credor NICOLY ELOISA S. PEREIRA associado ao Código do Credor 2725 possui um CNPJ inválido cadastrado, 999999999999
EMPENHO.TXT	CRE_19	0	0	AVISO	Credor ROQUE DE OLIVEIRA MORAIS associado ao Código do Credor 940 possui um CNPJ inválido cadastrado, 999999999999
LIQUIDAC.TXT	LIQ_32	0	0	AVISO	Contrato Padrão TCE nr. 9, Contrato nr. 9, ano 2019, tipo de instrumento contratual C (Contrato), não cadastrado no Licitacon.
LIQUIDAC.TXT	LIQ_32	0	0	AVISO	Contrato Padrão TCE nr. 10, Contrato nr. 10, ano 2019, tipo de instrumento contratual C (Contrato), não cadastrado no Licitacon.
LIQUIDAC.TXT	LIQ_32	0	0	AVISO	Contrato Padrão TCE nr. 11, Contrato nr. 11, ano 2019, tipo de instrumento contratual C (Contrato), não cadastrado no Licitacon.
LIQUIDAC.TXT	LIQ_32	0	0	AVISO	Contrato Padrão TCE nr. 12, Contrato nr. 12, ano 2019, tipo de instrumento contratual C (Contrato), não cadastrado no Licitacon.
LIQUIDAC.TXT	LIQ_32	0	0	AVISO	Contrato Padrão TCE nr. 13, Contrato nr. 13, ano 2019, tipo de instrumento contratual C (Contrato), não cadastrado no Licitacon.



Nome do Arquivo	Cód. de Erro	Linha	Campo	Status	Descrição
LIQUIDAC.TXT	LIQ_32	0	0	AVISO	Contrato Padrão TCE nr. 14, Contrato nr. 14, ano 2019, tipo de instrumento contratual C (Contrato), não cadastrado no Licitacon.
LIQUIDAC.TXT	LIQ_32	0	0	AVISO	Contrato Padrão TCE nr. 15, Contrato nr. 15, ano 2019, tipo de instrumento contratual C (Contrato), não cadastrado no Licitacon.
LIQUIDAC.TXT	LIQ_32	0	0	AVISO	Contrato Padrão TCE nr. 17, Contrato nr. 17, ano 2019, tipo de instrumento contratual C (Contrato), não cadastrado no Licitacon.
LIQUIDAC.TXT	LIQ_32	0	0	AVISO	Contrato Padrão TCE nr. 19, Contrato nr. 19, ano 2019, tipo de instrumento contratual C (Contrato), não cadastrado no Licitacon.
LIQUIDAC.TXT	LIQ_32	0	0	AVISO	Contrato Padrão TCE nr. 24, Contrato nr. 24, ano 2019, tipo de instrumento contratual C (Contrato), não cadastrado no Licitacon.
LIQUIDAC.TXT	LIQ_32	0	0	AVISO	Contrato Padrão TCE nr. 27, Contrato nr. 27, ano 2019, tipo de instrumento contratual C (Contrato), não cadastrado no Licitacon.
LIQUIDAC.TXT	LIQ_32	0	0	AVISO	Contrato Padrão TCE nr. 28, Contrato nr. 28, ano 2019, tipo de instrumento contratual C (Contrato), não cadastrado no Licitacon.
LIQUIDAC.TXT	LIQ_32	0	0	AVISO	Contrato Padrão TCE nr. 29, Contrato nr. 29, ano 2019, tipo de instrumento contratual C (Contrato), não cadastrado no Licitacon.
LIQUIDAC.TXT	LIQ_32	0	0	AVISO	Contrato Padrão TCE nr. 30, Contrato nr. 30, ano 2019, tipo de instrumento contratual C (Contrato), não cadastrado no Licitacon.
LIQUIDAC.TXT	LIQ_32	0	0	AVISO	Contrato Padrão TCE nr. 31, Contrato nr. 31, ano 2019, tipo de instrumento contratual C (Contrato), não cadastrado no Licitacon.
LIQUIDAC.TXT	LIQ_32	0	0	AVISO	Contrato Padrão TCE nr. 32, Contrato nr. 32, ano 2019, tipo de instrumento contratual C (Contrato), não cadastrado no Licitacon.
LIQUIDAC.TXT	LIQ_32	0	0	AVISO	Contrato Padrão TCE nr. 33, Contrato nr. 33, ano 2019, tipo de instrumento contratual C (Contrato), não cadastrado no Licitacon.
LIQUIDAC.TXT	LIQ_32	0	0	AVISO	Contrato Padrão TCE nr. 34, Contrato nr. 34, ano 2019, tipo de instrumento contratual C (Contrato), não cadastrado no Licitacon.
LIQUIDAC.TXT	LIQ_32	0	0	AVISO	Contrato Padrão TCE nr. 35, Contrato nr. 35, ano 2019, tipo de instrumento contratual C (Contrato), não cadastrado no Licitacon.
LIQUIDAC.TXT	LIQ_32	0	0	AVISO	Contrato Padrão TCE nr. 36, Contrato nr. 36, ano 2019, tipo de instrumento contratual C (Contrato), não cadastrado no Licitacon.
LIQUIDAC.TXT	LIQ_32	0	0	AVISO	Contrato Padrão TCE nr. 37, Contrato nr. 37, ano 2019, tipo de instrumento contratual C (Contrato), não cadastrado no Licitacon.
LIQUIDAC.TXT	LIQ_32	0	0	AVISO	Contrato Padrão TCE nr. 39, Contrato nr. 39, ano 2019, tipo de instrumento contratual C (Contrato), não cadastrado no Licitacon.
LIQUIDAC.TXT	LIQ_32	0	0	AVISO	Contrato Padrão TCE nr. 41, Contrato nr. 41, ano 2019, tipo de instrumento contratual C (Contrato), não cadastrado no Licitacon.
LIQUIDAC.TXT	LIQ_32	0	0	AVISO	Contrato Padrão TCE nr. 2942, Contrato nr. 2942, ano 2019, tipo de instrumento contratual C (Contrato), não cadastrado no Licitacon.
LIQUIDAC.TXT	LIQ_38	0	0		O percentual de ocorrências do campo Existe Contrato/Termo em "N = Não" ou "X = Não se aplica" equivale a 67,64%
LIQUIDAC.TXT	LIQ_39	0	0		O percentual de ocorrências do campo Existe Nota Fiscal em "N = Não" ou "X = Não se Aplica" equivale a 56,793%
CTA_DISP.TXT	CTV_34	68	0	AVISO	Linha: 68 - Validação da conta 00000000000000000111 inconsistente para o código do banco 1
CTA_DISP.TXT	CTV_33	95	0	AVISO	Linha: 95 - Validação do prefixo da agência 00520 inconsistente para o código do banco 104
CTA_DISP.TXT	CTV_34	95	0	AVISO	Linha: 95 - Validação da conta 00000000006130110000 inconsistente para o código do banco 104
CTA_DISP.TXT	CTV_33	96	0	AVISO	Linha: 96 - Validação do prefixo da agência 00520 inconsistente para o código do banco 104
CTA_DISP.TXT	CTV_34	96	0	AVISO	Linha: 96 - Validação da conta 00000000006000114900 inconsistente para o código do banco 104
CTA_DISP.TXT	CTV_33	98	0	AVISO	Linha: 98 - Validação do prefixo da agência 00520 inconsistente para o código do banco 104
CTA_DISP.TXT	CTV_34	98	0	AVISO	Linha: 98 - Validação da conta 00000000060066472113 inconsistente para o código do banco 104
CTA_DISP.TXT	CTV_33	99	0	AVISO	Linha: 99 - Validação do prefixo da agência 01287 inconsistente para o código do banco 104
CTA_DISP.TXT	CTV_34	99	0	AVISO	Linha: 99 - Validação da conta 0000000006000000018 inconsistente para o código do banco 104
CTA_DISP.TXT	CTV_33	100	0	AVISO	Linha: 100 - Validação do prefixo da agência 01287 inconsistente para o código do banco 104
CTA_DISP.TXT	CTV_34	100	0	AVISO	Linha: 100 - Validação da conta 0000000006060003073 inconsistente para o código do banco 104
CTA_DISP.TXT	CTV_33	101	0	AVISO	Linha: 101 - Validação do prefixo da agência 00520 inconsistente para o código do banco 104
CTA_DISP.TXT	CTV_34	101	0	AVISO	Linha: 101 - Validação da conta 0000000006000000433 inconsistente para o código do banco 104
CTA_DISP.TXT	CTV_33	102	0	AVISO	Linha: 102 - Validação do prefixo da agência 00520 inconsistente para o código do banco 104
CTA_DISP.TXT	CTV_34	102	0	AVISO	Linha: 102 - Validação da conta 0000000006006470059 inconsistente para o código do banco 104
CTA_DISP.TXT	CTV_33	103	0	AVISO	Linha: 103 - Validação do prefixo da agência 01709 inconsistente para o código do banco 104




Nome do Arquivo	Cód. de Erro	Linha	Campo	Status	Descrição
CTA_DISP.TXT	CTV_34	103	0	AVISO	Linha: 103 - Validação da conta 00000000006000006557 inconsistente para o código do banco 104
CTA_DISP.TXT	CTV_33	104	0	AVISO	Linha: 104 - Validação do prefixo da agência 01709 inconsistente para o código do banco 104
CTA_DISP.TXT	CTV_34	104	0	AVISO	Linha: 104 - Validação da conta 00000000006006470237 inconsistente para o código do banco 104
CTA_DISP.TXT	CTV_33	105	0	AVISO	Linha: 105 - Validação do prefixo da agência 01709 inconsistente para o código do banco 104
CTA_DISP.TXT	CTV_34	105	0	AVISO	Linha: 105 - Validação da conta 00000000006006470130 inconsistente para o código do banco 104
CTA_DISP.TXT	CTV_33	106	0	AVISO	Linha: 106 - Validação do prefixo da agência 00520 inconsistente para o código do banco 104
CTA_DISP.TXT	CTV_34	106	0	AVISO	Linha: 106 - Validação da conta 00000000006006470334 inconsistente para o código do banco 104
CTA_DISP.TXT	CTV_33	107	0	AVISO	Linha: 107 - Validação do prefixo da agência 01287 inconsistente para o código do banco 104
CTA_DISP.TXT	CTV_34	107	0	AVISO	Linha: 107 - Validação da conta 00000000006006470423 inconsistente para o código do banco 104
CTA_DISP.TXT	CTV_33	108	0	AVISO	Linha: 108 - Validação do prefixo da agência 01709 inconsistente para o código do banco 104
CTA_DISP.TXT	CTV_34	108	0	AVISO	Linha: 108 - Validação da conta 00000000006006470423 inconsistente para o código do banco 104
CTA_DISP.TXT	CTV_33	109	0	AVISO	Linha: 109 - Validação do prefixo da agência 00520 inconsistente para o código do banco 104
CTA_DISP.TXT	CTV_34	109	0	AVISO	Linha: 109 - Validação da conta 00000000006006470474 inconsistente para o código do banco 104
CTA_DISP.TXT	CTV_33	110	0	AVISO	Linha: 110 - Validação do prefixo da agência 01287 inconsistente para o código do banco 104
CTA_DISP.TXT	CTV_34	110	0	AVISO	Linha: 110 - Validação da conta 00000000006006470199 inconsistente para o código do banco 104
CTA_DISP.TXT	CTV_33	111	0	AVISO	Linha: 111 - Validação do prefixo da agência 01287 inconsistente para o código do banco 104
CTA_DISP.TXT	CTV_34	111	0	AVISO	Linha: 111 - Validação da conta 00000000006006470164 inconsistente para o código do banco 104
CTA_DISP.TXT	CTV_33	112	0	AVISO	Linha: 112 - Validação do prefixo da agência 01287 inconsistente para o código do banco 104
CTA_DISP.TXT	CTV_34	112	0	AVISO	Linha: 112 - Validação da conta 00000000006006470164 inconsistente para o código do banco 104
CTA_DISP.TXT	CTV_33	113	0	AVISO	Linha: 113 - Validação do prefixo da agência 04811 inconsistente para o código do banco 104
CTA_DISP.TXT	CTV_34	113	0	AVISO	Linha: 113 - Validação da conta 00000000006006470458 inconsistente para o código do banco 104
CTA_DISP.TXT	CTV_33	115	0	AVISO	Linha: 115 - Validação do prefixo da agência 04811 inconsistente para o código do banco 104
CTA_DISP.TXT	CTV_34	115	0	AVISO	Linha: 115 - Validação da conta 00000000006006470849 inconsistente para o código do banco 104
CTA_DISP.TXT	CTV_33	116	0	AVISO	Linha: 116 - Validação do prefixo da agência 04811 inconsistente para o código do banco 104
CTA_DISP.TXT	CTV_34	116	0	AVISO	Linha: 116 - Validação da conta 00000000006006470750 inconsistente para o código do banco 104
CTA_DISP.TXT	CTV_34	141	0	AVISO	Linha: 141 - Validação da conta 00000000000002426709 inconsistente para o código do banco 41
RECEITA.TXT	RET_30	0	0	AVISO	Código da Receita Orçamentária: 24000000000000000000 possui Meta de Arrecadação no 1º Bimestre zerada ref. Receita Orçamentária de segundo nível
RECEITA.TXT	RET_31	0	0	AVISO	Código da Receita Orçamentária: 24000000000000000000 possui Meta de Arrecadação no 2º Bimestre zerada ref. Receita Orçamentária de segundo nível
RECEITA.TXT	RET_32	0	0	AVISO	Código da Receita Orçamentária: 24000000000000000000 possui Meta de Arrecadação no 3º Bimestre zerada ref. Receita Orçamentária de segundo nível
RECEITA.TXT	RET_33	0	0	AVISO	Código da Receita Orçamentária: 24000000000000000000 possui Meta de Arrecadação no 4º Bimestre zerada ref. Receita Orçamentária de segundo nível
RECEITA.TXT	RET_34	0	0	AVISO	Código da Receita Orçamentária: 24000000000000000000 possui Meta de Arrecadação no 5º Bimestre zerada ref. Receita Orçamentária de segundo nível
RECEITA.TXT	RET_35	0	0	AVISO	Código da Receita Orçamentária: 24000000000000000000 possui Meta de Arrecadação no 6º Bimestre zerada ref. Receita Orçamentária de segundo nível

5. Informações Referentes à Gestão Fiscal

5.1 Transparência da Gestão Fiscal

5.1.1 Data e Forma de Publicação dos Relatórios Resumidos da Execução Orçamentária - art. 52 da LRF

Período	Tipo	Data	Forma Publicação
1º Bimestre	Mural	27/03/2019	CENTRO ADMINISTRATIVO
	Jornal		Não Publicado
	Internet	27/03/2019	https://www.barradoguarita.rs.gov.br/
2º Bimestre	Mural	24/05/2019	CENTRO ADMINISTRATIVO
	Jornal		Não Publicado



3º Bimestre	Internet	24/05/2019	https://www.barradoguarita.rs.gov.br/
	Mural	09/07/2019	CENTRO ADMINISTRATIVO
	Jornal		Não Publicado
4º Bimestre	Internet	09/07/2019	https://www.barradoguarita.rs.gov.br/
	Mural	18/09/2019	CENTRO ADMINISTRATIVO
	Jornal		Não Publicado
	Internet	18/09/2019	https://www.barradoguarita.rs.gov.br/

5.1.3 Data e Local das Audiências Públicas

Período	Data	Local
3º Quadrimestre/2018	28/02/2019	CAMARA MUNICIPAL DE VEREADORES
1º Quadrimestre/2019	30/05/2019	CAMARA MUNICIPAL DE VEREADORES
2º Quadrimestre/2019	27/09/2019	CAMARA MUNICIPAL DE VEREADORES


5.1.4 Disponibilização das Informações na Internet, em tempo real

Data	Endereço Eletrônico
30/04/2013	https://www.barradoguarita.rs.gov.br/

Não foram inseridas observações.

5.3 Metas de Arrecadação

RECEITAS CORRENTES	META	REALIZADA
1º Bimestre	2.524.000,29	2.599.742,20
2º Bimestre	2.218.081,53	2.529.565,60
3º Bimestre	2.791.249,56	2.687.219,28
4º Bimestre	2.418.645,91	2.607.953,60
5º Bimestre	2.211.333,38	0,00
6º Bimestre	2.865.869,33	0,00
TOTAL	15.029.180,00	10.424.480,68
RECEITAS CORRENTES INTRA-ORÇAMENTÁRIAS	META	REALIZADA
TOTAL	0,00	0,00
RECEITAS DE CAPITAL	META	REALIZADA
1º Bimestre	839,67	0,00
2º Bimestre	737,93	0,00
3º Bimestre	928,62	0,00
4º Bimestre	804,66	95.228,51
5º Bimestre	735,68	0,00
6º Bimestre	953,44	0,00
TOTAL	5.000,00	95.228,51
RECEITAS DE CAPITAL INTRA-ORÇAMENTÁRIAS	META	REALIZADA
TOTAL	0,00	0,00
DEDUÇÕES DA RECEITA	META	REALIZADA
1º Bimestre	-338.555,29	-412.385,69
2º Bimestre	-297.521,02	-365.471,27
3º Bimestre	-374.402,56	-386.359,52
4º Bimestre	-324.423,60	-325.098,73
5º Bimestre	-296.615,88	0,00



41901031963664326

DEDUÇÕES DA RECEITA	META	REALIZADA
6º Bimestre	-384.411,65	0,00
TOTAL	-2.015.930,00	-1.489.315,21
TOTAL DA RECEITA	13.018.250,00	9.030.393,98

5.5 Informações para Emissão de Certidão - Art. 21 da Resolução do Senado Federal n.º 43/2001

5.5.1 Poder Executivo

Não houve captação de recursos a título de antecipação de receita de tributo ou contribuição cujo fato gerador ainda não tenha ocorrido, sem prejuízo do disposto no § 7º do artigo 150 da Constituição Federal, no exercício de 2018.

Não houve captação de recursos a título de antecipação de receita de tributo ou contribuição cujo fato gerador ainda não tenha ocorrido, sem prejuízo do disposto no § 7º do artigo 150 da Constituição Federal, no exercício de 2019.

Não houve recebimento antecipado de valores de empresa em que o Poder Público detenha, direta ou indiretamente, a maioria do capital social com direito a voto, salvo lucros e dividendos, na forma da legislação, no exercício de 2018.

Não houve recebimento antecipado de valores de empresa em que o Poder Público detenha, direta ou indiretamente, a maioria do capital social com direito a voto, salvo lucros e dividendos, na forma da legislação, no exercício de 2019.

Não ocorreu assunção direta de compromisso, confissão de dívida ou operação assemelhada com fornecedores de bens, mercadorias ou serviços, mediante emissão, aceite ou aval de títulos de crédito, no exercício de 2018.

Não ocorreu assunção direta de compromisso, confissão de dívida ou operação assemelhada com fornecedores de bens, mercadorias ou serviços, mediante emissão, aceite ou aval de títulos de crédito, no exercício de 2019.

Não ocorreu assunção de obrigação, sem autorização orçamentária, com fornecedores para pagamento a posteriori de bens e serviços, no exercício de 2018.

Não ocorreu assunção de obrigação, sem autorização orçamentária, com fornecedores para pagamento a posteriori de bens e serviços, no exercício de 2019.

6. Cadastro de Administradores da Entidade

6.1 Administradores da Entidade

Poder Executivo

Identificação do(a) Administrador

Nome: Rodrigo Locatelli Tisott

CPF: 77573447000

Cargo/Função: Prefeito Municipal


Mandato - Início e Término: 01/01/2017 a 31/12/2020

Não houve substituições formais no período.

7. Observações da Entidade para o TCE-RS

Qualquer divergência verificada neste relatório ou observação que a Entidade julgar relevante deverão ser informadas neste item.

NADA A DECLARAR



41901031963664326

CERTIFICAMOS, com base nos registros constantes na Entidade, a consistência das informações apresentadas neste relatório com as enviadas ao TCE.


BARRA DO GUARITA, 19 de Setembro de 2019

INACIO VUNIBALDO SCHOLZ

Contabilista

RODRIGO LOCATELLI TISOTT

Prefeito Municipal



Neste RVE estão incluídos:	Sim	Não
Modelos da LRF de Autarquia Fundação	<input type="checkbox"/>	<input checked="" type="checkbox"/>
Deverá ser consolidado para fins de LRF	<input type="checkbox"/>	<input checked="" type="checkbox"/>

1. Informações da Entidade

1.1 Dados Cadastrais da Administração Atual

CNPJ: 94727898000148
 Período: 01/01/2019 a 31/08/2019
 Município: BARRA DO GUARITA
 Autarquia: FUNDO APOS. E DEMAIS BENEF. DOS SERV. - B. GUARITA
 Logradouro: Rua Sobradinho nr: 9 compl: Telefone: (55) 3616-1010
 HomePage: E-Mail: fundofabs@bol.com.br
 Responsável: CLAUDIOMIRO NASCIMENTO
 Contabilista: INACIO VUNIBALDO SCHOLZ Número do CRC: 15426-O-2

1.2 Prestadora de Serviços de Informática

Não Possui Prestadora de Serviços de Informática
 Nome: GOVBR SUL
 CNPJ: 04311157000199 Telefone: (55)35132200
 Responsável: RAFAEL MARIO SEBEN E-Mail: comercial.sul@govbr.com.br

1.3 Sistemas Informatizados

- Contábil
- Financeiro
- Patrimonial
- Pessoal
- Orçamentário
- Tributário
- Folha de Pagamento
- Outros
- Nenhum

1.4 Dados Iniciais


A entidade é Regime Próprio de Previdência (RPPS).

2. Informações Contábeis

2.1 Contas de Receita

2.1.1 Resumo por Grupos

ESPECIFICAÇÃO DAS CONTAS DE RECEITA	ORÇADA	REALIZADA
-------------------------------------	--------	-----------



RECEITAS CORRENTES

Contribuicoes	731.000,00	511.807,90
Receita Patrimonial	1.379.000,00	1.609.589,03
SOMA DAS RECEITAS CORRENTES	2.110.000,00	2.121.396,93

RECEITAS CORRENTES INTRA-ORÇAMENTÁRIAS

SOMA DAS RECEITAS CORRENTES INTRA-ORÇAMENTÁRIAS	0,00	0,00
--	-------------	-------------

RECEITAS DE CAPITAL

Amortizacao de Empréstimos	25.000,00	32.213,61
SOMA DAS RECEITAS DE CAPITAL	25.000,00	32.213,61

RECEITAS DE CAPITAL INTRA-ORÇAMENTÁRIAS

SOMA DAS RECEITAS DE CAPITAL INTRA-ORÇAMENTÁRIAS	0,00	0,00
---	-------------	-------------

DEDUÇÕES DE RECEITA

	0,00	-20.980,62
--	-------------	-------------------

TOTAL DAS RECEITAS

	2.135.000,00	2.132.629,92
--	---------------------	---------------------

2.2 Contas de Despesa

2.2.1 Resumo do Balancete da Despesa

DISCRIMINAÇÃO

	VALOR
Dotação Inicial	2.135.000,00
Atualização Monetária	0,00
Créditos Suplementares	0,00
Créditos Especiais	0,00
Créditos Extraordinários	0,00
Redução de Dotações	0,00
DOTAÇÃO COM ALTERAÇÕES	2.135.000,00

DESPESAS NO EXERCÍCIO ATUAL

PODER EXECUTIVO


	VALOR
Empenhado	274.575,60
Liquidado	274.575,60
Pago	274.575,60
SALDO A LIQUIDAR	0,00
SALDO A PAGAR	0,00

DESPESAS EM EXERCÍCIOS ANTERIORES

	VALOR
Empenhado	0,00
Liquidado	0,00
Pago	0,00
SALDO A LIQUIDAR = EMPENHADO (-) LIQUIDADO	0,00
SALDO A PAGAR = LIQUIDADO (-) PAGO	0,00

2.2.2 Recursos para Abertura de Créditos Adicionais

ORIGEM DO RECURSO



2.3 Contas de Verificação

2.3.1 Resumo por Grupos

	Saldo Inicial	Saldo Final
ATIVO CIRCULANTE	14.615.075,67D	16.473.451,95D
ATIVO NAO CIRCULANTE	3.748,00D	3.748,00D
PASSIVO CIRCULANTE	988,45C	1.310,41C
PASSIVO NAO-CIRCULANTE	3.408.223,18C	3.408.223,18C
PATRIMONIO LIQUIDO	11.209.612,04C	11.209.612,04C
PESSOAL E ENCARGOS	0,00	0,00
BENEFICIOS PREVIDENCIARIOS E ASSISTENCIAIS	0,00	269.475,24D
USO DE BENS, SERVICOS E CONSUMO DE CAPITAL FIXO	0,00	5.100,36D
VARIACOES PATRIMONIAIS DIMINUTIVAS FINANCEIRAS	0,00	0,00
TRANSFERENCIAS E DELEGACOES CONCEDIDAS	0,00	0,00
DESVALORIZACAO E PERDA DE ATIVOS E INCORPORACAO DE PASSIVOS	0,00	0,00
TRIBUTARIAS	0,00	0,00
CUSTO DAS MERCADORIAS VENDIDAS, DOS PRODUTOS VENDIDOS E DOS SERVICOS PRESTADOS	0,00	0,00
OUTRAS VARIACOES PATRIMONIAIS DIMINUTIVAS	0,00	0,00
IMPOSTOS, TAXAS E CONTRIBUICOES DE MELHORIA	0,00	0,00
CONTRIBUICOES	0,00	511.807,90C
EXPLORACAO E VENDA DE BENS, SERVICOS E DIREITOS	0,00	0,00
VARIACOES PATRIMONIAIS AUMENTATIVAS FINANCEIRAS	0,00	1.620.822,02C
TRANSFERENCIAS E DELEGACOES RECEBIDAS	0,00	0,00
VALORIZACAO E GANHOS COM ATIVOS E DESINCORPORACAO DE PASSIVOS	0,00	0,00
OUTRAS VARIACOES PATRIMONIAIS AUMENTATIVAS	0,00	0,00
PLANEJAMENTO APROVADO	0,00	0,00
ORCAMENTO APROVADO	0,00	4.544.575,60D
INSCRICAO DE RESTOS A PAGAR	0,00	0,00
EXECUCAO DO PLANEJAMENTO	0,00	0,00
EXECUCAO DO ORCAMENTO	0,00	4.544.575,60C
EXECUCAO DE RESTOS A PAGAR	0,00	0,00
ATOS POTENCIAIS	0,00	0,00
ADMINISTRACAO FINANCEIRA	14.133.150,51D	20.535.780,43D
DIVIDA ATIVA	0,00	0,00
RISCOS FISCAIS	0,00	0,00
CONSORCIOS PUBLICOS	0,00	0,00
CUSTOS	0,00	0,00
OUTROS CONTROLES	0,00	0,00
EXECUCAO DOS ATOS POTENCIAIS	0,00	0,00
EXECUCAO DA ADMINISTRACAO FINANCEIRA	14.133.150,51C	20.535.780,43C
EXECUCAO DA DIVIDA ATIVA	0,00	0,00
EXECUCAO DOS RISCOS FISCAIS	0,00	0,00
EXECUCAO DOS CONSORCIOS PUBLICOS	0,00	0,00
APURACAO DE CUSTOS	0,00	0,00
OUTROS CONTROLES	0,00	0,00

2.3.3 Disponibilidade Financeira




	Saldo Inicial	Saldo Final
PODER EXECUTIVO		
Caixa	0,00	0,00
Bancos Conta Movimento	0,00	0,00
Bancos Conta Aplicação	0,00	0,00
Outros	0,00	0,00
TOTAL PODER EXECUTIVO	0,00	0,00
RPPS	Saldo Inicial	Saldo Final
Caixa	0,00	0,00
Bancos Conta Movimento	106.645,49D	48.536,79D
Bancos Conta Aplicação	14.026.515,02D	15.943.000,00D
Outros	0,00	0,00
TOTAL RPPS	14.133.160,51D	15.991.536,79D
OUTROS	Saldo Inicial	Saldo Final
Caixa	0,00	0,00
Bancos Conta Movimento	0,00	0,00
Bancos Conta Aplicação	0,00	0,00
Outros	0,00	0,00
TOTAL OUTROS	0,00	0,00
TOTAL	14.133.160,51D	15.991.536,79D

2.5 Valores do Exercício Anterior

CONTAS DE DESPESA	Empenhado	Liquidado	Pago
1º Bimestre	55.904,70	48.404,70	48.404,70
2º Bimestre	43.305,30	50.805,30	43.305,30
3º Bimestre	45.856,19	45.856,19	53.356,19
4º Bimestre	110.389,06	110.389,06	110.389,06
5º Bimestre	57.720,21	57.720,21	57.720,21
6º Bimestre	128.006,93	128.006,93	128.006,93
CONTAS DE RECEITA		Orçado	Realizado
RECEITAS CORRENTES		2.034.900,00	2.410.807,28
RECEITAS CORRENTES INTRA-ORÇAMENTÁRIA		0,00	0,00
RECEITAS DE CAPITAL		50.000,00	32.740,99
RECEITAS DE CAPITAL INTRA-ORÇAMENTÁRIA		0,00	0,00
DEDUÇÕES DA RECEITA		Orçado	Realizado
DEDUCOES		0,00	-436.437,86
TOTAL CONTAS DE RECEITA		2.084.900,00	2.007.110,41

2.6 Certidão de Decisão - Título Executivo do TCE-RS



Contas Patrimoniais

Cod. Conta	Descrição	Valor Contábil	Adição/Exclusão	Valor Ajustado
SELEÇÃO AUTOMÁTICA				
		0,00	0,00	0,00
TOTAL DAS CONTAS PATRIMONIAIS		0,00	0,00	0,00

Contas de Receita

Cod. Conta	Descrição	Valor Contábil	Adição/Exclusão	Valor Ajustado
SELEÇÃO AUTOMÁTICA				
		0,00	0,00	0,00
TOTAL DAS CONTAS DE RECEITA		0,00	0,00	0,00

2.6.1 Justificativas da Certidão de Decisão - Título Executivo do TCE-RS

NÃO POSSUI TITULOS EXECUTIVOS.

2.7 Arquivo Livro Diário Geral (TCE_4111)

2.7.1 Arquivo Livro Diário Geral

Especificações	SOMA TOTAL DOS VALORES	
	DÉBITO	CRÉDITO
Disponibilidades - CTA_DISP.TXT	6.930.302,75	5.071.926,47
Demais Contas	23.097.429,06	24.955.805,34
Totais	30.027.731,81	30.027.731,81
Número Total dos Registros que compõem o arquivo (Campo Finalizador)		5.128

3. Índices Constitucionais

3.2 Índices Constitucionais Referentes à Educação (MDE+FUNDEB)

3.2.3 Cálculo da Despesa Constitucional com Educação (MDE + FUNDEB), por Recursos Vinculados

Cód. Recurso	Descrição da Subfunção	Valor Contábil	Adição/Exclusão	Valor Ajustado
SUBTOTAL I		0,00	0,00	0,00

3.2.4 Cálculo da Despesa Constitucional com Educação (MDE + FUNDEB), Contabilizada nas Contas Patrimoniais

Cód. Conta	Descrição	Valor Contábil	Adição/Exclusão	Valor Ajustado
SELEÇÃO AUTOMÁTICA				
		0,00	0,00	0,00
SUBTOTAL II		0,00	0,00	0,00
(-) Desp. Liq. com Rend. da MDE e FUNDEB		0,00	0,00	0,00
				Valor Aplicado
TOTAL III - Gastos Constitucionais com Educação (MDE + FUNDEB)				0,00

3.2.5 Despesas Executadas como Contrapartida da Educação



Cód. Contrapartida	Cód. RV	Descrição da Subfunção	Valor Contábil	Adição/Exclusão	Valor Ajustado
TOTAL			0,00	0,00	0,00

3.5 Índices Constitucionais Referentes à Saúde - ASPS

3.5.3 Cálculo da Despesa Constitucional com Saúde (ASPS), por Recursos Vinculados

Cód. Recurso	Descrição da Subfunção	Valor Contábil	Adição/Exclusão	Valor Ajustado
SUBTOTAL I		0,00	0,00	0,00

3.5.4 Dedução da Despesa Constitucional com Saúde (ASPS)

Gastos com aposentadorias e pensões

Cód. Recurso	Cód. Conta	Valor Contábil	Adição/Exclusão	Valor Ajustado
SUBTOTAL II		0,00	0,00	0,00

(-) Despesa Liquidada com Rendimentos das ASPS

SUBTOTAL III		0,00	0,00	0,00
--------------	--	------	------	------

Valor Aplicado

TOTAL IV - Gastos Constitucionais com Saúde (ASPS)				0,00
--	--	--	--	------

3.5.5 Despesas Executadas como Contrapartida da Saúde

Cód. Contrapartida	Cód. RV	Descrição da Subfunção	Valor Contábil	Adição/Exclusão	Valor Ajustado
TOTAL			0,00	0,00	0,00

4. Avisos Exibidos na Verificação dos Arquivos Texto


4.1 Avisos Exibidos

Nome do Arquivo	Cód. de Erro	Linha	Campo	Status	Descrição
CREDOR.TXT	CRE_14	0	0	AVISO	Percentuais de Unidades da Federação Inválidos: 2%
CREDOR.TXT	CRE_15	0	0	AVISO	Percentuais de Campos Endereço + Cidade + UF em Branco: 2%
EMPENHO.TXT	EMP_72	0	0		Campo Modalidade da Licitação/Forma de Contratação preenchido com "NSA - Não se aplica" em todos os lançamentos do arquivo EMPENHO.TXT referente ao mês 8/2019
EMPENHO.TXT	EMP_73	0	0		O percentual de ocorrências de Modalidade da Licitação/Forma de Contratação em "NSA - Não se aplica" equivale a 1,667%
LIQUIDAC.TXT	LIQ_36	0	0		Não existe ocorrência, no mês 8/2019, do campo Existe Contrato/Termo preenchido com "S = Sim"
LIQUIDAC.TXT	LIQ_37	0	0		Não existe ocorrência, no mês 8/2019, do campo Existe NF preenchido com "S = Sim".
LIQUIDAC.TXT	LIQ_38	0	0		O percentual de ocorrências do campo Existe Contrato/Termo em "N = Não" ou "X = Não se aplica" equivale a 1,667%
LIQUIDAC.TXT	LIQ_39	0	0		O percentual de ocorrências do campo Existe Nota Fiscal em "N = Não" ou "X = Não se Aplica" equivale a 1,667%
LIQUIDAC.TXT	LIQ_41	0	0		Não existe nenhum empenho liquidado no mês 8/2019 com Identificador de despesa com funcionário "I" (indenização não incluída na folha de pagamento)
CTA_DISP.TXT	CTV_33	5	0	AVISO	Linha: 5 - Validação do prefixo da agência 00520 inconsistente para o código do banco 104
CTA_DISP.TXT	CTV_34	5	0	AVISO	Linha: 5 - Validação da conta 0000000000000002018 inconsistente para o código do banco 104
CTA_DISP.TXT	CTV_17	0	0		Não existe nenhuma conta do disponível com Recurso Vinculado entre 8001 e 9999 (Extra-Orçamentário)

4.2 Avisos Justificados pela Entidade

Descrição: EMP_72 - Campo Modalidade da Licitação/Forma de Contratação preenchido com "NSA - Não se aplica" em todos os lançamentos do arquivo EMPENHO.TXT referente ao mês 8/2019

Justificativa: NÃO HOUVE OCORRENCIA NO PERIODO.



Descrição: LIQ_36 - Não existe ocorrência, no mês 8/2019, do campo Existe Contrato/Termo preenchido com "S = Sim"

Justificativa: NÃO HOUVE OCORRENCIA NO PERIODO.

Descrição: LIQ_37 - Não existe ocorrência, no mês 8/2019, do campo Existe NF preenchido com "S = Sim".

Justificativa: NÃO HOUVE OCORRENCIA NO PERIODO.

Descrição: LIQ_41 - Não existe nenhum empenho liquidado no mês 8/2019 com Identificador de despesa com funcionário "I" (indenização não inclusa na folha de pagamento)

Justificativa: NÃO HOUVE OCORRENCIA NO PERIODO.

Descrição: CTV_17 - Não existe nenhuma conta do disponível com Recurso Vinculado entre 8001 e 9999 (Extra-Orçamentário)

Justificativa: SERÁ CORRIGIDO PARA O PROXIMO MES.

5. Informações Referentes à Gestão Fiscal

5.3 Metas de Arrecadação

RECEITAS CORRENTES	META	REALIZADA
1º Bimestre	352.370,00	612.508,24
2º Bimestre	351.526,00	347.050,67
3º Bimestre	351.526,00	806.622,06
4º Bimestre	351.526,00	355.215,96
5º Bimestre	351.526,00	0,00
6º Bimestre	351.526,00	0,00
TOTAL	2.110.000,00	2.121.396,93
RECEITAS CORRENTES INTRA-ORÇAMENTÁRIAS	META	REALIZADA
TOTAL	0,00	0,00
RECEITAS DE CAPITAL	META	REALIZADA
1º Bimestre	4.175,00	8.865,26
2º Bimestre	4.165,00	4.488,09
3º Bimestre	4.165,00	9.408,50
4º Bimestre	4.165,00	9.451,76
5º Bimestre	4.165,00	0,00
6º Bimestre	4.165,00	0,00
TOTAL	25.000,00	32.213,61
RECEITAS DE CAPITAL INTRA-ORÇAMENTÁRIAS	META	REALIZADA
TOTAL	0,00	0,00
DEDUÇÕES DA RECEITA	META	REALIZADA
1º Bimestre	0,00	0,00
2º Bimestre	0,00	0,00
3º Bimestre	0,00	0,00
4º Bimestre	0,00	-20.980,62
5º Bimestre	0,00	0,00
6º Bimestre	0,00	0,00
TOTAL	0,00	-20.980,62
TOTAL DA RECEITA	2.135.000,00	2.132.629,92

5.5 Informações para Emissão de Certidão - Art. 21 da Resolução do Senado Federal n.º 43/2001

5.5.1 Poder Executivo



Não houve captação de recursos a título de antecipação de receita de tributo ou contribuição cujo fato gerador ainda não tenha ocorrido, sem prejuízo do disposto no § 7º do artigo 150 da Constituição Federal, no exercício de 2018.

Não houve captação de recursos a título de antecipação de receita de tributo ou contribuição cujo fato gerador ainda não tenha ocorrido, sem prejuízo do disposto no § 7º do artigo 150 da Constituição Federal, no exercício de 2019.

Não houve recebimento antecipado de valores de empresa em que o Poder Público detenha, direta ou indiretamente, a maioria do capital social com direito a voto, salvo lucros e dividendos, na forma da legislação, no exercício de 2018.

Não houve recebimento antecipado de valores de empresa em que o Poder Público detenha, direta ou indiretamente, a maioria do capital social com direito a voto, salvo lucros e dividendos, na forma da legislação, no exercício de 2019.

Não ocorreu assunção direta de compromisso, confissão de dívida ou operação assemelhada com fornecedores de bens, mercadorias ou serviços, mediante emissão, aceite ou aval de títulos de crédito, no exercício de 2018.

Não ocorreu assunção direta de compromisso, confissão de dívida ou operação assemelhada com fornecedores de bens, mercadorias ou serviços, mediante emissão, aceite ou aval de títulos de crédito, no exercício de 2019.

Não ocorreu assunção de obrigação, sem autorização orçamentária, com fornecedores para pagamento a posteriori de bens e serviços, no exercício de 2018.

Não ocorreu assunção de obrigação, sem autorização orçamentária, com fornecedores para pagamento a posteriori de bens e serviços, no exercício de 2019.

6. Cadastro de Administradores da Entidade

6.1 Administradores da Entidade

Identificação do(a) Administrador

Nome: Claudiomiro Nascimento

CPF: 60336650078

Cargo/Função: PRESIDENTE


Mandato - Início e Término: 12/09/2018 a 11/09/2020

Não houve substituições formais no período.

7. Observações da Entidade para o TCE-RS

Qualquer divergência verificada neste relatório ou observação que a Entidade julgar relevante deverão ser informadas neste item.

NADA A DECLARAR



CERTIFICAMOS, com base nos registros constantes na Entidade, a consistência das informações apresentadas neste relatório com as enviadas ao TCE.

BARRA DO GUARITA, 19 de Setembro de 2019

INACIO VUNIBALDO SCHOLZ

Contabilista

CLAUDIOMIRO NASCIMENTO

Responsável



Neste RVE estão incluídos:	Sim	Não
Modelos da LRF do Executivo	<input type="checkbox"/>	<input checked="" type="checkbox"/>
Deverá ser consolidado para fins de LRF	<input type="checkbox"/>	<input checked="" type="checkbox"/>

1. Informações da Entidade

1.1 Dados Cadastrais da Administração Atual

CNPJ: 94726312000120

Período: 01/01/2019 a 30/09/2019

Prefeitura: PM DE BARRA DO GUARITA

Logradouro: Rua Sobradinho

nr: 9 compl:

Telefone: (55) 3616-1010

HomePage: www.barradogarita.rs.gov.br

E-Mail: pmguarita@gmail.com

Prefeito Municipal: RODRIGO LOCATELLI TISOTT

Contabilista: INACIO VUNIBALDO SCHOLZ

Número do CRC: 15426-O-2

1.2 Prestadora de Serviços de Informática

Não Possui Prestadora de Serviços de Informática

Nome: GOVBR SUL

CNPJ: 04311157000199

Telefone: (55)35132277

Responsável: RAFAEL MARIO SEBEN

E-Mail: comercial.sul@govbr.com.br

1.3 Sistemas Informatizados

- Contábil
- Financeiro
- Patrimonial
- Pessoal
- Orçamentário
- Tributário
- Folha de Pagamento
- Outros
- Nenhum

1.4 Participação com Consórcio Público

O Município não faz parte de nenhum Consórcio Público regido pela lei federal 11.107/2005

1.6 Entidades da Administração Indireta selecionadas pelo PAD


CNPJ	Nome	Tipo	é RPPS
94727898000148	FUNDO APOS. E DEMAIS BENEF. DOS SERV. - B. GUARITA	Autarquia	Sim

1.7 Entidades da Administração Indireta selecionadas pela Entidade

CNPJ	Nome	Tipo	é RPPS
94727898000148	FUNDO APOS. E DEMAIS BENEF. DOS SERV. - B. GUARITA	Autarquia	Sim

2. Informações Contábeis

2.1 Contas de Receita



51901031302418981

2.1.1 Resumo por Grupos

ESPECIFICAÇÃO DAS CONTAS DE RECEITA	ORÇADA	REALIZADA
RECEITAS CORRENTES		
Impostos, Taxas e Contribuicoes de Melhoria	456.450,00	324.532,39
Contribuicoes	100.000,00	74.806,58
Receita Patrimonial	109.100,00	26.806,95
Receita de Servicos	48.000,00	26.999,26
Transferencias Correntes	14.203.400,00	11.139.523,88
Outras Receitas Correntes	112.230,00	91.607,60
SOMA DAS RECEITAS CORRENTES	15.029.180,00	11.684.276,66
RECEITAS CORRENTES INTRA-ORÇAMENTÁRIAS		
SOMA DAS RECEITAS CORRENTES INTRA-ORÇAMENTÁRIAS	0,00	0,00
RECEITAS DE CAPITAL		
Amortizacao de Empréstimos	5.000,00	683,50
Transferencias de Capital	0,00	169.545,01
SOMA DAS RECEITAS DE CAPITAL	5.000,00	170.228,51
RECEITAS DE CAPITAL INTRA-ORÇAMENTÁRIAS		
SOMA DAS RECEITAS DE CAPITAL INTRA-ORÇAMENTÁRIAS	0,00	0,00
DEDUÇÕES DE RECEITA	-2.015.930,00	-1.647.006,78
TOTAL DAS RECEITAS	13.018.250,00	10.207.498,39

2.2 Contas de Despesa

2.2.1 Resumo do Balancete da Despesa

DISCRIMINAÇÃO	VALOR
Dotação Inicial	12.363.250,00
Atualização Monetária	0,00
Créditos Suplementares	3.143.492,00
Créditos Especiais	673.728,01
Créditos Extraordinários	0,00
Redução de Dotações	1.389.550,00
DOTAÇÃO COM ALTERAÇÕES	14.790.920,01
DESPESAS NO EXERCÍCIO ATUAL	VALOR
PODER EXECUTIVO	
Empenhado	10.077.231,76
Liquidado	9.373.464,56
Pago	9.274.576,04
SALDO A LIQUIDAR	703.767,20
SALDO A PAGAR	98.888,52
DESPESAS EM EXERCÍCIOS ANTERIORES	VALOR



Empenhado	2.401.063,38
Liquidado	2.215.355,92
Pago	2.206.715,73
SALDO A LIQUIDAR = EMPENHADO (-) LIQUIDADO	185.707,46
SALDO A PAGAR = LIQUIDADO (-) PAGO	8.640,19

2.2.2 Recursos para Abertura de Créditos Adicionais

ORIGEM DO RECURSO

Superávit Financeiro	859.942,00
Excesso de Arrecadação	1.567.728,01
Suplementações Orçamentárias na mesma entidade	1.389.550,00
Reduções Orçamentárias na mesma entidade	1.389.550,00

2.3 Contas de Verificação

2.3.1 Resumo por Grupos

	Saldo Inicial	Saldo Final
ATIVO CIRCULANTE	2.570.079,90D	2.752.238,34D
ATIVO NAO CIRCULANTE	17.067.636,78D	18.041.735,62D
PASSIVO CIRCULANTE	458.571,27C	642.237,03C
PASSIVO NAO-CIRCULANTE	653.155,22C	846.883,36C
PATRIMONIO LIQUIDO	18.525.990,19C	18.695.049,72C
PESSOAL E ENCARGOS	0,00	4.633.764,43D
BENEFICIOS PREVIDENCIARIOS E ASSISTENCIAIS	0,00	129.959,28D
USO DE BENS, SERVICOS E CONSUMO DE CAPITAL FIXO	0,00	3.853.566,59D
VARIACOES PATRIMONIAIS DIMINUTIVAS FINANCEIRAS	0,00	0,00
TRANSFERENCIAS E DELEGACOES CONCEDIDAS	0,00	1.768.425,27D
DESVALORIZACAO E PERDA DE ATIVOS E INCORPORACAO DE PASSIVOS	0,00	542.235,22D
TRIBUTARIAS	0,00	92.488,48D
CUSTO DAS MERCADORIAS VENDIDAS, DOS PRODUTOS VENDIDOS E DOS SERVICOS PRESTADOS	0,00	0,00
OUTRAS VARIACOES PATRIMONIAIS DIMINUTIVAS	0,00	0,00
IMPOSTOS, TAXAS E CONTRIBUICOES DE MELHORIA	0,00	326.752,08C
CONTRIBUICOES	0,00	74.806,58C
EXPLORACAO E VENDA DE BENS, SERVICOS E DIREITOS	0,00	50.041,56C
VARIACOES PATRIMONIAIS AUMENTATIVAS FINANCEIRAS	0,00	163.573,80C
TRANSFERENCIAS E DELEGACOES RECEBIDAS	0,00	10.879.575,71C
VALORIZACAO E GANHOS COM ATIVOS E DESINCORPORACAO DE PASSIVOS	0,00	2.000,00C
OUTRAS VARIACOES PATRIMONIAIS AUMENTATIVAS	0,00	133.493,39C
PLANEJAMENTO APROVADO	0,00	0,00
ORCAMENTO APROVADO	0,00	37.886.401,77D
INSCRICAO DE RESTOS A PAGAR	503.780,30D	503.780,30D
EXECUCAO DO PLANEJAMENTO	0,00	0,00
EXECUCAO DO ORCAMENTO	0,00	37.886.401,77C
EXECUCAO DE RESTOS A PAGAR	503.780,30C	503.780,30C
ATOS POTENCIAIS	0,00	10.403.962,91D
ADMINISTRACAO FINANCEIRA	2.049.299,06D	48.878.686,83D
DIVIDA ATIVA	498.667,02D	758.502,52D



	Saldo Inicial	Saldo Final
RISCOS FISCAIS	0,00	0,00
CONSORCIOS PUBLICOS	0,00	0,00
CUSTOS	0,00	0,00
OUTROS CONTROLES	150,00D	150,00D
EXECUCAO DOS ATOS POTENCIAIS	0,00	10.403.962,91C
EXECUCAO DA ADMINISTRACAO FINANCEIRA	2.049.299,06C	48.878.686,83C
EXECUCAO DA DIVIDA ATIVA	498.667,02C	758.502,52C
EXECUCAO DOS RISCOS FISCAIS	0,00	0,00
EXECUCAO DOS CONSORCIOS PUBLICOS	0,00	0,00
APURACAO DE CUSTOS	0,00	0,00
OUTROS CONTROLES	150,00C	150,00C

2.3.3 Disponibilidade Financeira

PODER EXECUTIVO	Saldo Inicial	Saldo Final
Caixa	85,76D	585,63D
Bancos Conta Movimento	2.048.682,85D	2.244.758,26D
Bancos Conta Aplicação	0,00	8.651,12D
Outros	0,00	0,00
TOTAL PODER EXECUTIVO	2.048.768,61D	2.253.995,01D


RPPS	Saldo Inicial	Saldo Final
Caixa	0,00	0,00
Bancos Conta Movimento	0,00	0,00
Bancos Conta Aplicação	0,00	0,00
Outros	0,00	0,00
TOTAL RPPS	0,00	0,00

OUTROS	Saldo Inicial	Saldo Final
Caixa	0,00	0,00
Bancos Conta Movimento	0,00	0,00
Bancos Conta Aplicação	0,00	0,00
Outros	0,00	0,00
TOTAL OUTROS	0,00	0,00

TOTAL	2.048.768,61D	2.253.995,01D
--------------	----------------------	----------------------

2.5 Valores do Exercício Anterior

CONTAS DE DESPESA	Empenhado	Liquidado	Pago
1º Bimestre	2.093.840,50	1.704.696,66	1.592.293,64
2º Bimestre	2.248.290,89	2.279.980,06	2.058.805,89
3º Bimestre	2.419.275,14	2.135.894,60	2.238.470,87
4º Bimestre	2.275.121,11	2.247.197,81	2.323.522,39
5º Bimestre	1.653.013,75	1.781.798,26	1.811.430,14
6º Bimestre	2.514.956,76	2.765.394,13	2.821.522,42



CONTAS DE RECEITA	Orçado	Realizado
RECEITAS CORRENTES	14.377.385,00	14.955.174,08
RECEITAS CORRENTES INTRA-ORÇAMENTÁRIA	0,00	0,00
RECEITAS DE CAPITAL	20.000,00	251.750,00
RECEITAS DE CAPITAL INTRA-ORÇAMENTÁRIA	0,00	0,00
DEDUÇÕES DA RECEITA	Orçado	Realizado
DEDUCOES	-1.958.585,00	-2.065.420,70
TOTAL CONTAS DE RECEITA	12.438.800,00	13.141.503,38

2.6 Certidão de Decisão - Título Executivo do TCE-RS

Contas Patrimoniais

Cod. Conta	Descrição	Valor Contábil	Adição/Exclusão	Valor Ajustado
SELEÇÃO AUTOMÁTICA				
113812701000000	INSCRICAO DE CERTIDAO DE DECISAO - TITULO EXECUTIVO DO TCE-RS	187.533,46	0,00	187.533,46
121219899010000	INSCRICAO DE CERTIDAO DE DECISAO - TITULO EXECUTIVO DO TCE/RS	2.118.730,64	0,00	2.118.730,64
TOTAL DAS CONTAS PATRIMONIAIS		2.306.264,10	0,00	2.306.264,10

Contas de Receita

Cod. Conta	Descrição	Valor Contábil	Adição/Exclusão	Valor Ajustado
SELEÇÃO AUTOMÁTICA				
		0,00	0,00	0,00
TOTAL DAS CONTAS DE RECEITA		0,00	0,00	0,00

2.6.1 Justificativas da Certidão de Decisão - Título Executivo do TCE-RS

OS TITULOS EXECUTIVOS ESTÃO COM ASSESSORIA JURIDICA PARA AS DEVIDAS PROVIDENCIAS.


2.7 Arquivo Livro Diário Geral (TCE_4111)

2.7.1 Arquivo Livro Diário Geral

Especificações	SOMA TOTAL DOS VALORES	
	DÉBITO	CRÉDITO
Disponibilidades - CTA_DISP.TXT	20.640.857,25	20.435.630,85
Demais Contas	272.687.935,72	272.893.162,12
Totais	293.328.792,97	293.328.792,97
Número Total dos Registros que compõem o arquivo (Campo Finalizador)		191.832

3. Índices Constitucionais

3.2 Índices Constitucionais Referentes à Educação (MDE+FUNDEB)



51901031302418981

3.2.1 Base de Cálculo Constitucional da Receita da Educação (MDE + FUNDEB), a Partir das Contas

Cód. Conta	Descrição	Valor Contábil	Adição/Exclusão	Valor Ajustado
SELEÇÃO AUTOMÁTICA				
11130311010100000000	IRRF sobre Rendimentos do Trabalho - Principal - Ativos/Inativos do Poder Executivo/Indiretas - PROPRIO	59.754,39	0,00	59.754,39
11130311010200000000	IRRF sobre Rendimentos do Trabalho - Principal - Ativos/Inativos do Poder Executivo/Indiretas - MDE	24.897,66	0,00	24.897,66
11130311010300000000	IRRF sobre Rendimentos do Trabalho - Principal - Ativos/Inativos do Poder Executivo/Indiretas- ASPS	14.938,59	0,00	14.938,59
11130311020100000000	IRRF sobre Rendimentos do Trabalho - Principal - Ativos/Inativos do Poder Legislativo - PROPRIO	11.597,75	0,00	11.597,75
11130311020200000000	IRRF sobre Rendimentos do Trabalho - Principal - Ativos/Inativos do Poder Legislativo - MDE	4.832,39	0,00	4.832,39
11130311020300000000	IRRF sobre Rendimentos do Trabalho - Principal - Ativos/Inativos do Poder Legislativo - ASPS	2.899,45	0,00	2.899,45
11130341010100000000	IRRF - Outros Rendimentos - Principal - Poder Executivo - PROPRIO	3.314,04	0,00	3.314,04
11130341010200000000	IRRF - Outros Rendimentos - Principal - Poder Executivo - Principal - MDE	1.380,85	0,00	1.380,85
11130341010300000000	IRRF - Outros Rendimentos - Principal - Poder Executivo - Principal - ASPS	828,51	0,00	828,51
11180111010000000000	IPTU - Principal - PROPRIO	37.608,07	0,00	37.608,07
11180111020000000000	IPTU - Principal - MDE	15.671,72	0,00	15.671,72
11180111030000000000	IPTU - Principal - ASPS	9.401,14	0,00	9.401,14
11180112010000000000	IPTU - Multas e Juros - PROPRIO	82,56	0,00	82,56
11180112020000000000	IPTU - Multas e Juros - MDE	34,67	0,00	34,67
11180112030000000000	IPTU - Multas e Juros - ASPS	20,46	0,00	20,46
11180113010000000000	IPTU - Dívida Ativa - PROPRIO	11.045,81	0,00	11.045,81
11180113020000000000	IPTU - Dívida Ativa - MDE	4.603,44	0,00	4.603,44
11180113030000000000	IPTU - Dívida Ativa - ASPS	2.761,40	0,00	2.761,40
11180114010000000000	IPTU - Dívida Ativa - Multas e Juros - PROPRIO	3.635,54	0,00	3.635,54
11180114020000000000	IPTU - Dívida Ativa - Multas e Juros - MDE	1.515,82	0,00	1.515,82
11180114030000000000	IPTU - Dívida Ativa - Multas e Juros - ASPS	908,45	0,00	908,45
11180141010000000000	ITBI - Principal - PROPRIO	15.089,58	0,00	15.089,58
11180141020000000000	ITBI - Principal - MDE	6.347,33	0,00	6.347,33
11180141030000000000	ITBI - Principal - ASPS	3.712,36	0,00	3.712,36
11180231010000000000	ISS - Principal - PROPRIO	18.807,66	0,00	18.807,66
11180231020000000000	ISS - Principal - MDE	7.837,04	0,00	7.837,04
11180231030000000000	ISS - Principal - ASPS	4.702,25	0,00	4.702,25
11180232010000000000	ISS - Multas e Juros - PROPRIO	348,60	0,00	348,60
11180232020000000000	ISS - Multas e Juros - MDE	145,87	0,00	145,87
11180232030000000000	ISS - Multas e Juros - ASPS	87,32	0,00	87,32
11180233010000000000	ISS - Dívida Ativa - PROPRIO	800,97	0,00	800,97
11180233020000000000	ISS - Dívida Ativa - MDE	334,05	0,00	334,05
11180233030000000000	ISS - Dívida Ativa - ASPS	200,23	0,00	200,23
11180234010000000000	ISS - Dívida Ativa - Multas e Juros - PROPRIO	104,36	0,00	104,36
11180234020000000000	ISS - Dívida Ativa - Multas e Juros - MDE	43,47	0,00	43,47
11180234030000000000	ISS - Dívida Ativa - Multas e Juros - ASPS	26,08	0,00	26,08
17180121010000000000	Cota-Parte do FPM - Cota Mensal - Principal - PROPRIO	3.598.333,25	0,00	3.598.333,25
17180121020000000000	Cota-Parte do FPM - Cota Mensal - Principal - MDE	299.861,04	0,00	299.861,04
17180121030000000000	Cota-Parte do FPM - Cota Mensal - Principal - ASPS	899.582,97	0,00	899.582,97



51901031302418981

Cód. Conta	Descrição	Valor Contábil	Adição/Exclusão	Valor Ajustado
17180121040000000000	Cota-Parte do FPM - Cota Mensal - Principal - FUNDEB	1.199.444,08	0,00	1.199.444,08
17180141010000000000	Cota-Parte do FPM - 1% Cota entregue no mes de julho - Principal - PROPRIO	204.953,55	0,00	204.953,55
17180141020000000000	Cota-Parte do FPM - 1% Cota entregue no mes de julho - Principal - MDE	85.397,31	0,00	85.397,31
17180141030000000000	Cota-Parte do FPM - 1% Cota entregue no mes de julho - Principal - ASPS	51.238,39	0,00	51.238,39
17180151010000000000	Cota-Parte do ITR - Principal - PROPRIO	65,88	0,00	65,88
17180151020000000000	Cota-Parte do ITR - Principal - MDE	5,49	0,00	5,49
17180151030000000000	Cota-Parte do ITR - Principal - ASPS	16,46	0,00	16,46
17180151040000000000	Cota-Parte do ITR - Principal - FUNDEB	21,95	0,00	21,95
17280111010000000000	Cota-Parte do ICMS - Principal - PROPRIO	1.186.209,95	0,00	1.186.209,95
17280111020000000000	Cota-Parte do ICMS - Principal - MDE	98.850,78	0,00	98.850,78
17280111030000000000	Cota-Parte do ICMS - Principal - ASPS	296.552,41	0,00	296.552,41
17280111040000000000	Cota-Parte do ICMS - Principal - FUNDEB	395.403,31	0,00	395.403,31
17280121010000000000	Cota-Parte do IPVA - Principal - PROPRIO	83.172,16	0,00	83.172,16
17280121020000000000	Cota-Parte do IPVA - Principal - MDE	6.930,99	0,00	6.930,99
17280121030000000000	Cota-Parte do IPVA - Principal - ASPS	20.793,03	0,00	20.793,03
17280121040000000000	Cota-Parte do IPVA - Principal - FUNDEB	27.724,03	0,00	27.724,03
17280131010000000000	Cota-Parte do IPI - Municípios - Principal - PROPRIO	18.107,62	0,00	18.107,62
17280131020000000000	Cota-Parte do IPI - Municípios - Principal - MDE	1.508,94	0,00	1.508,94
17280131030000000000	Cota-Parte do IPI - Municípios - Principal - ASPS	4.526,90	0,00	4.526,90
17280131040000000000	Cota-Parte do IPI - Municípios - Principal - FUNDEB	6.035,85	0,00	6.035,85
91118011101000000000	Deducao - IPTU - Principal - PROPRIO	-6.634,02	0,00	-6.634,02
91118011102000000000	Deducao - IPTU - Principal - MDE	-2.765,63	0,00	-2.765,63
91118011103000000000	Deducao - IPTU - Principal - ASPS	-1.657,54	0,00	-1.657,54
91118011401000000000	Deducao - IPTU - Divida Ativa - Multas e Juros - PROPRIO	-2.081,57	0,00	-2.081,57
91118011402000000000	Deducao - IPTU - Divida Ativa - Multas e Juros - MDE	-867,90	0,00	-867,90
91118011403000000000	Deducao - IPTU - Divida Ativa - Multas e Juros - ASPS	-520,26	0,00	-520,26
91118023401000000000	Deducao - ISS - Divida Ativa -Multas e Juros - PROPRIO	-98,73	0,00	-98,73
91118023402000000000	Deducao - ISS - Divida Ativa -Multas e Juros - MDE	-41,13	0,00	-41,13
91118023403000000000	Deducao - ISS - Divida Ativa -Multas e Juros - ASPS	-24,65	0,00	-24,65
91728011101000000000	Deducao - Cota-Parte do ICMS - Principal - PROPRIO	-329,99	0,00	-329,99
SUBTOTAL		8.740.034,80	0,00	8.740.034,80

TOTAL I - Base Receita Educação (MDE + FUNDEB) - 25% da Receita Ajustada


2.185.008,70

3.2.2 Base de Cálculo Constitucional da Receita da Educação (MDE + FUNDEB), a Partir dos Recursos Vinculados

Cód. Recurso	Descrição	Valor Contábil	Adição/Exclusão	Valor Ajustado
20	RECEITA TRIBUTÁRIA	67.644,31	0,00	67.644,31
20	TRANSFERÊNCIAS CORRENTES	492.554,55	0,00	492.554,55
20	DEDUÇÕES DA RECEITA TRIBUTÁRIA	-3.674,66	0,00	-3.674,66
31	TRANSFERÊNCIAS CORRENTES	1.628.629,22	0,00	1.628.629,22
TOTAL II		2.185.153,42	0,00	2.185.153,42

3.2.3 Cálculo da Despesa Constitucional com Educação (MDE + FUNDEB), por Recursos Vinculados

Cód. Recurso	Descrição da Subfunção	Valor Contábil	Adição/Exclusão	Valor Ajustado
20	Ensino Fundamental	716.961,14	0,00	716.961,14
20	Educação Infantil	344.278,07	0,00	344.278,07



Cód. Recurso	Descrição da Subfunção	Valor Contábil	Adição/Exclusão	Valor Ajustado
31	Ensino Fundamental	988.173,42	0,00	988.173,42
31	Educação Infantil	385.582,01	0,00	385.582,01
SUBTOTAL I		2.434.994,64	0,00	2.434.994,64

3.2.4 Cálculo da Despesa Constitucional com Educação (MDE + FUNDEB), Contabilizada nas Contas Patrimoniais

Cód. Conta	Descrição	Valor Contábil	Adição/Exclusão	Valor Ajustado
SELEÇÃO AUTOMÁTICA				
		0,00	0,00	0,00
SUBTOTAL II		0,00	0,00	0,00
(+) Perda com o FUNDEB		112.995,22	0,00	112.995,22
(-) Desp. Liq. com Rend. da MDE + FUNDEB		2.315,15	0,00	2.315,15
	% de Aplicação			Valor Aplicado
TOTAL III - Gastos Constitucionais com Educação (MDE + FUNDEB)		29,13		2.545.674,71


3.2.5 Despesas Executadas como Contrapartida da Educação

Cód. Contrapartida	Cód. RV	Descrição da Subfunção	Valor Contábil	Adição/Exclusão	Valor Ajustado
TOTAL			0,00	0,00	0,00

3.3 Índices Constitucionais Referentes ao FUNDEB

3.3.1 Base de Cálculo Constitucional da Receita do FUNDEB, a Partir das Contas

Cód. Conta	Descrição	Valor Contábil	Adição/Exclusão	Valor Ajustado
SELEÇÃO AUTOMÁTICA				
17180121010000000000	Cota-Parte do FPM - Cota Mensal - Principal - PRÓPRIO	3.598.333,25	0,00	3.598.333,25
17180121020000000000	Cota-Parte do FPM - Cota Mensal - Principal - MDE	299.861,04	0,00	299.861,04
17180121030000000000	Cota-Parte do FPM - Cota Mensal - Principal - ASPS	899.582,97	0,00	899.582,97
17180121040000000000	Cota-Parte do FPM - Cota Mensal - Principal - FUNDEB	1.199.444,08	0,00	1.199.444,08
17180151010000000000	Cota-Parte do ITR - Principal - PRÓPRIO	65,88	0,00	65,88
17180151020000000000	Cota-Parte do ITR - Principal - MDE	5,49	0,00	5,49
17180151030000000000	Cota-Parte do ITR - Principal - ASPS	16,46	0,00	16,46
17180151040000000000	Cota-Parte do ITR - Principal - FUNDEB	21,95	0,00	21,95
17280111010000000000	Cota-Parte do ICMS - Principal - PRÓPRIO	1.186.209,95	0,00	1.186.209,95
17280111020000000000	Cota-Parte do ICMS - Principal - MDE	98.850,78	0,00	98.850,78
17280111030000000000	Cota-Parte do ICMS - Principal - ASPS	296.552,41	0,00	296.552,41
17280111040000000000	Cota-Parte do ICMS - Principal - FUNDEB	395.403,31	0,00	395.403,31
17280121010000000000	Cota-Parte do IPVA - Principal - PRÓPRIO	83.172,16	0,00	83.172,16
17280121020000000000	Cota-Parte do IPVA - Principal - MDE	6.930,99	0,00	6.930,99
17280121030000000000	Cota-Parte do IPVA - Principal - ASPS	20.793,03	0,00	20.793,03
17280121040000000000	Cota-Parte do IPVA - Principal - FUNDEB	27.724,03	0,00	27.724,03
17280131010000000000	Cota-Parte do IPI - Municípios - Principal - PRÓPRIO	18.107,62	0,00	18.107,62
17280131020000000000	Cota-Parte do IPI - Municípios - Principal - MDE	1.508,94	0,00	1.508,94
17280131030000000000	Cota-Parte do IPI - Municípios - Principal - ASPS	4.526,90	0,00	4.526,90
17280131040000000000	Cota-Parte do IPI - Municípios - Principal - FUNDEB	6.035,85	0,00	6.035,85
91728011101000000000	Dedução - Cota-Parte do ICMS - Principal - PRÓPRIO	-329,99	0,00	-329,99
SUBTOTAL		8.142.817,10	0,00	8.142.817,10



51901031302418981

Total I - Base Receita do FUNDEB - 20% da Receita Ajustada **1.628.563,42**

3.3.2 Base de Cálculo Constitucional da Receita do FUNDEB, a Partir dos Recursos

Cód. Recurso	Descrição	Valor Contábil	Adição/Exclusão	Valor Ajustado
31	TRANSFERÊNCIAS CORRENTES	1.628.629,22	0,00	1.628.629,22
TOTAL II		1.628.629,22	0,00	1.628.629,22

3.3.3 Cálculo da Despesa Constitucional com FUNDEB, a Partir dos Recursos

Cód. Recurso	Descrição da Subfunção	Valor Contábil	Adição/Exclusão	Valor Ajustado
31	Ensino Fundamental	988.173,42	0,00	988.173,42
31	Educação Infantil	385.582,01	0,00	385.582,01
SUBTOTAL I		1.373.755,43	0,00	1.373.755,43

(+) Perda com o FUNDEB	112.995,22	0,00	112.995,22
(-) Desp. Liq. com Rend. do FUNDEB	1.990,42	0,00	1.990,42

	% de Aplicação	Valor Aplicado
TOTAL III - Gastos Constitucionais com FUNDEB	18,23	1.484.760,23

3.3.4 Cálculo da Proporção de 60% destinada ao pagamento dos Profissionais do Magistério (Art. 60, XII do ADCT)

3.3.4.1 Base de Cálculo para aplicação dos 60% dos Recursos do FUNDEB - Exercício de 2019

Cód. Conta	Descrição da Subfunção	Valor Contábil	Adição/Exclusão	Valor Ajustado
SELEÇÃO AUTOMÁTICA				
13210011010200000000	Remuneracao de Depositos Bancarios de Recursos Vinculados - FUNDEB - Principal	1.990,42	0,00	1.990,42
17580111000000000000	Transferencias de Recursos do Fundo de Manutencao e Desenvolvimento da Educacao Basica e de Valorizacao dos Profissionais da Educacao - FUNDEB - Principal	1.515.634,00	0,00	1.515.634,00
Total		1.517.624,42	0,00	1.517.624,42

Base da Receita - 60% do Retorno do FUNDEB **910.574,65**

3.3.4.2 Aplicação dos Recursos do FUNDEB destinada ao pagamento dos Profissionais do Magistério - Exercício de 2019

Cód. Recurso	Descrição da Subfunção	Valor Contábil	Adição/Exclusão	Valor Ajustado
31	Ensino Fundamental	969.430,79	0,00	969.430,79
31	Educação Infantil	368.401,06	0,00	368.401,06
TOTAL		1.337.831,85	0,00	1.337.831,85
% de Aplicação				88,15

3.3.5 Cálculo da Base de Verificação do § 2º do art. 21 da Lei do FUNDEB

3.3.5.1 Base de Cálculo do Superávit do FUNDEB - Exercício Anterior

Rendimentos do FUNDEB - Exercício de 2018	4.930,54	0,00	4.930,54
TOTAL	4.930,54	0,00	4.930,54

Limite para Aplicação no 1º Trimestre do Exercício Seguinte: 5% **246,53**

3.3.5.2 Despesas Liquidadas com Recursos do Superávit do FUNDEB - Exercício de 2019 (Janeiro - Outubro)




Cód. Recurso	Descrição da Subfunção	Valor Contábil	Adição/Exclusão	Valor Ajustado
TOTAL		0,00	0,00	0,00

3.5 Índices Constitucionais Referentes à Saúde - ASPS

3.5.1 Base de Cálculo Constitucional da Receita da Saúde (ASPS), a Partir das Contas

Cód. Conta	Descrição	Valor Contábil	Adição/Exclusão	Valor Ajustado
SELEÇÃO AUTOMÁTICA				
11130311010100000000	IRRF sobre Rendimentos do Trabalho - Principal - Ativos/Inativos do Poder Executivo/Indiretas - PROPRIO	59.754,39	0,00	59.754,39
11130311010200000000	IRRF sobre Rendimentos do Trabalho - Principal - Ativos/Inativos do Poder Executivo/Indiretas - MDE	24.897,66	0,00	24.897,66
11130311010300000000	IRRF sobre Rendimentos do Trabalho - Principal - Ativos/Inativos do Poder Executivo/Indiretas- ASPS	14.938,59	0,00	14.938,59
11130311020100000000	IRRF sobre Rendimentos do Trabalho - Principal - Ativos/Inativos do Poder Legislativo - PROPRIO	11.597,75	0,00	11.597,75
11130311020200000000	IRRF sobre Rendimentos do Trabalho - Principal - Ativos/Inativos do Poder Legislativo - MDE	4.832,39	0,00	4.832,39
11130311020300000000	IRRF sobre Rendimentos do Trabalho - Principal - Ativos/Inativos do Poder Legislativo - ASPS	2.899,45	0,00	2.899,45
11130341010100000000	IRRF - Outros Rendimentos - Principal - Poder Executivo - PROPRIO	3.314,04	0,00	3.314,04
11130341010200000000	IRRF - Outros Rendimentos - Principal - Poder Executivo - Principal - MDE	1.380,85	0,00	1.380,85
11130341010300000000	IRRF - Outros Rendimentos - Principal - Poder Executivo - Principal - ASPS	828,51	0,00	828,51
11180111010000000000	IPTU - Principal - PROPRIO	37.608,07	0,00	37.608,07
11180111020000000000	IPTU - Principal - MDE	15.671,72	0,00	15.671,72
11180111030000000000	IPTU - Principal - ASPS	9.401,14	0,00	9.401,14
11180112010000000000	IPTU - Multas e Juros - PROPRIO	82,56	0,00	82,56
11180112020000000000	IPTU - Multas e Juros - MDE	34,67	0,00	34,67
11180112030000000000	IPTU - Multas e Juros - ASPS	20,46	0,00	20,46
11180113010000000000	IPTU - Divida Ativa - PROPRIO	11.045,81	0,00	11.045,81
11180113020000000000	IPTU - Divida Ativa - MDE	4.603,44	0,00	4.603,44
11180113030000000000	IPTU - Divida Ativa - ASPS	2.761,40	0,00	2.761,40
11180114010000000000	IPTU - Divida Ativa - Multas e Juros - PROPRIO	3.635,54	0,00	3.635,54
11180114020000000000	IPTU - Divida Ativa - Multas e Juros - MDE	1.515,82	0,00	1.515,82
11180114030000000000	IPTU - Divida Ativa - Multas e Juros - ASPS	908,45	0,00	908,45
11180141010000000000	ITBI - Principal - PROPRIO	15.089,58	0,00	15.089,58
11180141020000000000	ITBI - Principal - MDE	6.347,33	0,00	6.347,33
11180141030000000000	ITBI - Principal - ASPS	3.712,36	0,00	3.712,36
11180231010000000000	ISS - Principal - PROPRIO	18.807,66	0,00	18.807,66
11180231020000000000	ISS - Principal - MDE	7.837,04	0,00	7.837,04
11180231030000000000	ISS - Principal - ASPS	4.702,25	0,00	4.702,25
11180232010000000000	ISS - Multas e Juros - PROPRIO	348,60	0,00	348,60
11180232020000000000	ISS - Multas e Juros - MDE	145,87	0,00	145,87
11180232030000000000	ISS - Multas e Juros - ASPS	87,32	0,00	87,32
11180233010000000000	ISS - Divida Ativa - PROPRIO	800,97	0,00	800,97
11180233020000000000	ISS - Divida Ativa - MDE	334,05	0,00	334,05
11180233030000000000	ISS - Divida Ativa - ASPS	200,23	0,00	200,23
11180234010000000000	ISS - Divida Ativa -Multas e Juros - PROPRIO	104,36	0,00	104,36
11180234020000000000	ISS - Divida Ativa -Multas e Juros - MDE	43,47	0,00	43,47



Cód. Conta	Descrição	Valor Contábil	Adição/Exclusão	Valor Ajustado
11180234030000000000	ISS - Divida Ativa -Multas e Juros - ASPS	26,08	0,00	26,08
17180121010000000000	Cota-Parte do FPM - Cota Mensal - Principal - PROPRIO	3.598.333,25	0,00	3.598.333,25
17180121020000000000	Cota-Parte do FPM - Cota Mensal - Principal - MDE	299.861,04	0,00	299.861,04
17180121030000000000	Cota-Parte do FPM - Cota Mensal - Principal - ASPS	899.582,97	0,00	899.582,97
17180121040000000000	Cota-Parte do FPM - Cota Mensal - Principal - FUNDEB	1.199.444,08	0,00	1.199.444,08
17180141010000000000	Cota-Parte do FPM - 1% Cota entregue no mes de julho - Principal - PROPRIO	204.953,55	0,00	204.953,55
17180141020000000000	Cota-Parte do FPM - 1% Cota entregue no mes de julho - Principal - MDE	85.397,31	0,00	85.397,31
17180141030000000000	Cota-Parte do FPM - 1% Cota entregue no mes de julho - Principal - ASPS	51.238,39	0,00	51.238,39
17180151010000000000	Cota-Parte do ITR - Principal - PROPRIO	65,88	0,00	65,88
17180151020000000000	Cota-Parte do ITR - Principal - MDE	5,49	0,00	5,49
17180151030000000000	Cota-Parte do ITR - Principal - ASPS	16,46	0,00	16,46
17180151040000000000	Cota-Parte do ITR - Principal - FUNDEB	21,95	0,00	21,95
17280111010000000000	Cota-Parte do ICMS - Principal - PROPRIO	1.186.209,95	0,00	1.186.209,95
17280111020000000000	Cota-Parte do ICMS - Principal - MDE	98.850,78	0,00	98.850,78
17280111030000000000	Cota-Parte do ICMS - Principal - ASPS	296.552,41	0,00	296.552,41
17280111040000000000	Cota-Parte do ICMS - Principal - FUNDEB	395.403,31	0,00	395.403,31
17280121010000000000	Cota-Parte do IPVA - Principal - PROPRIO	83.172,16	0,00	83.172,16
17280121020000000000	Cota-Parte do IPVA - Principal - MDE	6.930,99	0,00	6.930,99
17280121030000000000	Cota-Parte do IPVA - Principal - ASPS	20.793,03	0,00	20.793,03
17280121040000000000	Cota-Parte do IPVA - Principal - FUNDEB	27.724,03	0,00	27.724,03
17280131010000000000	Cota-Parte do IPI - Municipios - Principal - PROPRIO	18.107,62	0,00	18.107,62
17280131020000000000	Cota-Parte do IPI - Municipios - Principal - MDE	1.508,94	0,00	1.508,94
17280131030000000000	Cota-Parte do IPI - Municipios - Principal - ASPS	4.526,90	0,00	4.526,90
17280131040000000000	Cota-Parte do IPI - Municipios - Principal - FUNDEB	6.035,85	0,00	6.035,85
91118011101000000000	Deducao - IPTU - Principal - PROPRIO	-6.634,02	0,00	-6.634,02
91118011102000000000	Deducao - IPTU - Principal - MDE	-2.765,63	0,00	-2.765,63
91118011103000000000	Deducao - IPTU - Principal - ASPS	-1.657,54	0,00	-1.657,54
91118011401000000000	Deducao - IPTU - Divida Ativa - Multas e Juros - PROPRIO	-2.081,57	0,00	-2.081,57
91118011402000000000	Deducao - IPTU - Divida Ativa - Multas e Juros - MDE	-867,90	0,00	-867,90
91118011403000000000	Deducao - IPTU - Divida Ativa - Multas e Juros - ASPS	-520,26	0,00	-520,26
91118023401000000000	Deducao - ISS - Divida Ativa -Multas e Juros - PROPRIO	-98,73	0,00	-98,73
91118023402000000000	Deducao - ISS - Divida Ativa -Multas e Juros - MDE	-41,13	0,00	-41,13
91118023403000000000	Deducao - ISS - Divida Ativa -Multas e Juros - ASPS	-24,65	0,00	-24,65
91728011101000000000	Deducao - Cota-Parte do ICMS - Principal - PROPRIO	-329,99	0,00	-329,99
SUBTOTAL I		8.740.034,80	0,00	8.740.034,80
TOTAL I - Base Receita Saúde (ASPS) - 15% da Receita Ajustada				1.311.005,22

3.5.2 Base de Cálculo Constitucional da Receita da Saúde (ASPS), a Partir dos Recursos Vinculados

Cód. Recurso	Descrição	Valor Contábil	Adição/Exclusão	Valor Ajustado
40	RECEITA TRIBUTÁRIA	40.486,24	0,00	40.486,24
40	TRANSFERÊNCIAS CORRENTES	1.272.710,16	0,00	1.272.710,16
40	DEDUÇÕES DA RECEITA TRIBUTÁRIA	-2.202,45	0,00	-2.202,45
TOTAL II		1.310.993,95	0,00	1.310.993,95

Valor Total da Base Constitucional da Receita da Saúde calculada pelas contas diferente do Valor Total da Base Constitucional da Receita da Saúde calculada pelos recursos vinculados



51901031302418981

3.5.3 Cálculo da Despesa Constitucional com Saúde (ASPS), por Recursos Vinculados

Cód. Recurso	Descrição da Subfunção	Valor Contábil	Adição/Exclusão	Valor Ajustado
40	Atenção Básica	1.808.060,42	0,00	1.808.060,42
SUBTOTAL I		1.808.060,42	0,00	1.808.060,42

3.5.4 Dedução da Despesa Constitucional com Saúde (ASPS)

Gastos com aposentadorias e pensões

Cód. Recurso	Cód. Conta	Valor Contábil	Adição/Exclusão	Valor Ajustado
		0,00	0,00	0,00
SUBTOTAL II		0,00	0,00	0,00

(-) Despesa Liquidada com Rendimentos das ASPS

		499,67	0,00	499,67
SUBTOTAL III		499,67	0,00	499,67

	% de Aplicação	Valor Aplicado
TOTAL IV - Gastos Constitucionais com Saúde (ASPS)	20,68	1.807.560,75


3.5.5 Despesas Executadas como Contrapartida da Saúde

Cód. Contrapartida	Cód. RV	Descrição da Subfunção	Valor Contábil	Adição/Exclusão	Valor Ajustado
TOTAL			0,00	0,00	0,00


4. Avisos Exibidos na Verificação dos Arquivos Texto

4.1 Avisos Exibidos

Nome do Arquivo	Cód. de Erro	Linha	Campo	Status	Descrição
CREDOR.TXT	CRE_14	0	0	AVISO	Percentuais de Unidades da Federação Inválidos: 2%
CREDOR.TXT	CRE_15	0	0	AVISO	Percentuais de Campos Endereço + Cidade + UF em Branco: 2%
EMPENHO.TXT	CRE_13	0	0	AVISO	Percentuais de CNPJ/CPF do Credor Inválidos: 1,264%
EMPENHO.TXT	EMP_73	0	0		O percentual de ocorrências de Modalidade da Licitação/Forma de Contratação em "NSA - Não se aplica" equivale a 34,575%
EMPENHO.TXT	CRE_19	0	0	AVISO	Credor ANILDO ALIEVI associado ao Código do Credor 574 possui um CNPJ inválido cadastrado, 999999999999
EMPENHO.TXT	CRE_19	0	0	AVISO	Credor DAVI GABRIEL NUNES associado ao Código do Credor 2726 possui um CNPJ inválido cadastrado, 999999999999
EMPENHO.TXT	CRE_19	0	0	AVISO	Credor DIONEIA PRADES DOS SANTOS associado ao Código do Credor 1653 possui um CNPJ inválido cadastrado, 999999999999
EMPENHO.TXT	CRE_19	0	0	AVISO	Credor IRENE LUIZA KIRCHHOF associado ao Código do Credor 121 possui um CNPJ inválido cadastrado, 999999999999
EMPENHO.TXT	CRE_19	0	0	AVISO	Credor LENIRA BORGES ALVES associado ao Código do Credor 1654 possui um CNPJ inválido cadastrado, 999999999999
EMPENHO.TXT	CRE_19	0	0	AVISO	Credor MARCOS SOUTO associado ao Código do Credor 2685 possui um CNPJ inválido cadastrado, 999999999999
EMPENHO.TXT	CRE_19	0	0	AVISO	Credor NICOLY ELOISA S. PEREIRA associado ao Código do Credor 2725 possui um CNPJ inválido cadastrado, 999999999999
EMPENHO.TXT	CRE_19	0	0	AVISO	Credor ROQUE DE OLIVEIRA MORAIS associado ao Código do Credor 940 possui um CNPJ inválido cadastrado, 999999999999
LIQUIDAC.TXT	LIQ_32	0	0	AVISO	Contrato Padrão TCE nr. 9, Contrato nr. 09, ano 2019, tipo de instrumento contratual C (Contrato), não cadastrado no Licitacón.
LIQUIDAC.TXT	LIQ_32	0	0	AVISO	Contrato Padrão TCE nr. 9, Contrato nr. 9, ano 2019, tipo de instrumento contratual C (Contrato), não cadastrado no Licitacón.
LIQUIDAC.TXT	LIQ_32	0	0	AVISO	Contrato Padrão TCE nr. 13, Contrato nr. 13, ano 2019, tipo de instrumento contratual C (Contrato), não cadastrado no Licitacón.
LIQUIDAC.TXT	LIQ_32	0	0	AVISO	Contrato Padrão TCE nr. 14, Contrato nr. 14, ano 2019, tipo de instrumento contratual C (Contrato), não cadastrado no Licitacón.



Nome do Arquivo	Cód. de Erro	Linha	Campo	Status	Descrição
LIQUIDAC.TXT	LIQ_32	0	0	AVISO	Contrato Padrão TCE nr. 15, Contrato nr. 15, ano 2019, tipo de instrumento contratual C (Contrato), não cadastrado no Licitacon.
LIQUIDAC.TXT	LIQ_32	0	0	AVISO	Contrato Padrão TCE nr. 17, Contrato nr. 17, ano 2019, tipo de instrumento contratual C (Contrato), não cadastrado no Licitacon.
LIQUIDAC.TXT	LIQ_32	0	0	AVISO	Contrato Padrão TCE nr. 19, Contrato nr. 19, ano 2019, tipo de instrumento contratual C (Contrato), não cadastrado no Licitacon.
LIQUIDAC.TXT	LIQ_32	0	0	AVISO	Contrato Padrão TCE nr. 24, Contrato nr. 24, ano 2019, tipo de instrumento contratual C (Contrato), não cadastrado no Licitacon.
LIQUIDAC.TXT	LIQ_32	0	0	AVISO	Contrato Padrão TCE nr. 27, Contrato nr. 27, ano 2019, tipo de instrumento contratual C (Contrato), não cadastrado no Licitacon.
LIQUIDAC.TXT	LIQ_32	0	0	AVISO	Contrato Padrão TCE nr. 28, Contrato nr. 28, ano 2019, tipo de instrumento contratual C (Contrato), não cadastrado no Licitacon.
LIQUIDAC.TXT	LIQ_32	0	0	AVISO	Contrato Padrão TCE nr. 29, Contrato nr. 29, ano 2019, tipo de instrumento contratual C (Contrato), não cadastrado no Licitacon.
LIQUIDAC.TXT	LIQ_32	0	0	AVISO	Contrato Padrão TCE nr. 30, Contrato nr. 30, ano 2019, tipo de instrumento contratual C (Contrato), não cadastrado no Licitacon.
LIQUIDAC.TXT	LIQ_32	0	0	AVISO	Contrato Padrão TCE nr. 31, Contrato nr. 31, ano 2019, tipo de instrumento contratual C (Contrato), não cadastrado no Licitacon.
LIQUIDAC.TXT	LIQ_32	0	0	AVISO	Contrato Padrão TCE nr. 32, Contrato nr. 32, ano 2019, tipo de instrumento contratual C (Contrato), não cadastrado no Licitacon.
LIQUIDAC.TXT	LIQ_32	0	0	AVISO	Contrato Padrão TCE nr. 33, Contrato nr. 33, ano 2019, tipo de instrumento contratual C (Contrato), não cadastrado no Licitacon.
LIQUIDAC.TXT	LIQ_32	0	0	AVISO	Contrato Padrão TCE nr. 34, Contrato nr. 34, ano 2019, tipo de instrumento contratual C (Contrato), não cadastrado no Licitacon.
LIQUIDAC.TXT	LIQ_32	0	0	AVISO	Contrato Padrão TCE nr. 35, Contrato nr. 35, ano 2019, tipo de instrumento contratual C (Contrato), não cadastrado no Licitacon.
LIQUIDAC.TXT	LIQ_32	0	0	AVISO	Contrato Padrão TCE nr. 36, Contrato nr. 36, ano 2019, tipo de instrumento contratual C (Contrato), não cadastrado no Licitacon.
LIQUIDAC.TXT	LIQ_32	0	0	AVISO	Contrato Padrão TCE nr. 37, Contrato nr. 37, ano 2019, tipo de instrumento contratual C (Contrato), não cadastrado no Licitacon.
LIQUIDAC.TXT	LIQ_32	0	0	AVISO	Contrato Padrão TCE nr. 39, Contrato nr. 39, ano 2019, tipo de instrumento contratual C (Contrato), não cadastrado no Licitacon.
LIQUIDAC.TXT	LIQ_32	0	0	AVISO	Contrato Padrão TCE nr. 40, Contrato nr. 40, ano 2019, tipo de instrumento contratual C (Contrato), não cadastrado no Licitacon.
LIQUIDAC.TXT	LIQ_32	0	0	AVISO	Contrato Padrão TCE nr. 41, Contrato nr. 41, ano 2019, tipo de instrumento contratual C (Contrato), não cadastrado no Licitacon.
LIQUIDAC.TXT	LIQ_32	0	0	AVISO	Contrato Padrão TCE nr. 43, Contrato nr. 43, ano 2019, tipo de instrumento contratual C (Contrato), não cadastrado no Licitacon.
LIQUIDAC.TXT	LIQ_32	0	0	AVISO	Contrato Padrão TCE nr. 50, Contrato nr. 50, ano 2019, tipo de instrumento contratual C (Contrato), não cadastrado no Licitacon.
LIQUIDAC.TXT	LIQ_32	0	0	AVISO	Contrato Padrão TCE nr. 51, Contrato nr. 51, ano 2019, tipo de instrumento contratual C (Contrato), não cadastrado no Licitacon.
LIQUIDAC.TXT	LIQ_32	0	0	AVISO	Contrato Padrão TCE nr. 58, Contrato nr. 58, ano 2019, tipo de instrumento contratual C (Contrato), não cadastrado no Licitacon.
LIQUIDAC.TXT	LIQ_32	0	0	AVISO	Contrato Padrão TCE nr. 2942, Contrato nr. 2942, ano 2019, tipo de instrumento contratual C (Contrato), não cadastrado no Licitacon.
LIQUIDAC.TXT	LIQ_38	0	0		O percentual de ocorrências do campo Existe Contrato/Termo em "N = Não" ou "X = Não se aplica" equivale a 67,499%
LIQUIDAC.TXT	LIQ_39	0	0		O percentual de ocorrências do campo Existe Nota Fiscal em "N = Não" ou "X = Não se Aplica" equivale a 56,892%
CTA_DISP.TXT	CTV_34	68	0	AVISO	Linha: 68 - Validação da conta 0000000000000000111 inconsistente para o código do banco 1
CTA_DISP.TXT	CTV_33	96	0	AVISO	Linha: 96 - Validação do prefixo da agência 00520 inconsistente para o código do banco 104
CTA_DISP.TXT	CTV_34	96	0	AVISO	Linha: 96 - Validação da conta 0000000006130110000 inconsistente para o código do banco 104
CTA_DISP.TXT	CTV_33	97	0	AVISO	Linha: 97 - Validação do prefixo da agência 00520 inconsistente para o código do banco 104
CTA_DISP.TXT	CTV_34	97	0	AVISO	Linha: 97 - Validação da conta 0000000006000114900 inconsistente para o código do banco 104
CTA_DISP.TXT	CTV_33	99	0	AVISO	Linha: 99 - Validação do prefixo da agência 00520 inconsistente para o código do banco 104
CTA_DISP.TXT	CTV_34	99	0	AVISO	Linha: 99 - Validação da conta 000000006006472113 inconsistente para o código do banco 104
CTA_DISP.TXT	CTV_33	100	0	AVISO	Linha: 100 - Validação do prefixo da agência 01287 inconsistente para o código do banco 104
CTA_DISP.TXT	CTV_34	100	0	AVISO	Linha: 100 - Validação da conta 0000000006000000018 inconsistente para o código do banco 104
CTA_DISP.TXT	CTV_33	101	0	AVISO	Linha: 101 - Validação do prefixo da agência 01287 inconsistente para o código do banco 104




Nome do Arquivo	Cód. de Erro	Linha	Campo	Status	Descrição
CTA_DISP.TXT	CTV_34	101	0	AVISO	Linha: 101 - Validação da conta 00000000006060003073 inconsistente para o código do banco 104
CTA_DISP.TXT	CTV_33	102	0	AVISO	Linha: 102 - Validação do prefixo da agência 00520 inconsistente para o código do banco 104
CTA_DISP.TXT	CTV_34	102	0	AVISO	Linha: 102 - Validação da conta 0000000000600000433 inconsistente para o código do banco 104
CTA_DISP.TXT	CTV_33	103	0	AVISO	Linha: 103 - Validação do prefixo da agência 00520 inconsistente para o código do banco 104
CTA_DISP.TXT	CTV_34	103	0	AVISO	Linha: 103 - Validação da conta 00000000006006470059 inconsistente para o código do banco 104
CTA_DISP.TXT	CTV_33	104	0	AVISO	Linha: 104 - Validação do prefixo da agência 01709 inconsistente para o código do banco 104
CTA_DISP.TXT	CTV_34	104	0	AVISO	Linha: 104 - Validação da conta 00000000006000006557 inconsistente para o código do banco 104
CTA_DISP.TXT	CTV_33	105	0	AVISO	Linha: 105 - Validação do prefixo da agência 01709 inconsistente para o código do banco 104
CTA_DISP.TXT	CTV_34	105	0	AVISO	Linha: 105 - Validação da conta 00000000006006470237 inconsistente para o código do banco 104
CTA_DISP.TXT	CTV_33	106	0	AVISO	Linha: 106 - Validação do prefixo da agência 01709 inconsistente para o código do banco 104
CTA_DISP.TXT	CTV_34	106	0	AVISO	Linha: 106 - Validação da conta 00000000006066470130 inconsistente para o código do banco 104
CTA_DISP.TXT	CTV_33	107	0	AVISO	Linha: 107 - Validação do prefixo da agência 00520 inconsistente para o código do banco 104
CTA_DISP.TXT	CTV_34	107	0	AVISO	Linha: 107 - Validação da conta 00000000006006470334 inconsistente para o código do banco 104
CTA_DISP.TXT	CTV_33	108	0	AVISO	Linha: 108 - Validação do prefixo da agência 01287 inconsistente para o código do banco 104
CTA_DISP.TXT	CTV_34	108	0	AVISO	Linha: 108 - Validação da conta 00000000006066470423 inconsistente para o código do banco 104
CTA_DISP.TXT	CTV_33	109	0	AVISO	Linha: 109 - Validação do prefixo da agência 01709 inconsistente para o código do banco 104
CTA_DISP.TXT	CTV_34	109	0	AVISO	Linha: 109 - Validação da conta 00000000006066470423 inconsistente para o código do banco 104
CTA_DISP.TXT	CTV_33	110	0	AVISO	Linha: 110 - Validação do prefixo da agência 00520 inconsistente para o código do banco 104
CTA_DISP.TXT	CTV_34	110	0	AVISO	Linha: 110 - Validação da conta 00000000006066470474 inconsistente para o código do banco 104
CTA_DISP.TXT	CTV_33	111	0	AVISO	Linha: 111 - Validação do prefixo da agência 01287 inconsistente para o código do banco 104
CTA_DISP.TXT	CTV_34	111	0	AVISO	Linha: 111 - Validação da conta 00000000006066470199 inconsistente para o código do banco 104
CTA_DISP.TXT	CTV_33	112	0	AVISO	Linha: 112 - Validação do prefixo da agência 01287 inconsistente para o código do banco 104
CTA_DISP.TXT	CTV_34	112	0	AVISO	Linha: 112 - Validação da conta 00000000006066470164 inconsistente para o código do banco 104
CTA_DISP.TXT	CTV_33	113	0	AVISO	Linha: 113 - Validação do prefixo da agência 01287 inconsistente para o código do banco 104
CTA_DISP.TXT	CTV_34	113	0	AVISO	Linha: 113 - Validação da conta 00000000006066470164 inconsistente para o código do banco 104
CTA_DISP.TXT	CTV_33	114	0	AVISO	Linha: 114 - Validação do prefixo da agência 04811 inconsistente para o código do banco 104
CTA_DISP.TXT	CTV_34	114	0	AVISO	Linha: 114 - Validação da conta 00000000006066470458 inconsistente para o código do banco 104
CTA_DISP.TXT	CTV_33	116	0	AVISO	Linha: 116 - Validação do prefixo da agência 04811 inconsistente para o código do banco 104
CTA_DISP.TXT	CTV_34	116	0	AVISO	Linha: 116 - Validação da conta 00000000006066470849 inconsistente para o código do banco 104
CTA_DISP.TXT	CTV_33	117	0	AVISO	Linha: 117 - Validação do prefixo da agência 04811 inconsistente para o código do banco 104
CTA_DISP.TXT	CTV_34	117	0	AVISO	Linha: 117 - Validação da conta 00000000006066470750 inconsistente para o código do banco 104
CTA_DISP.TXT	CTV_34	142	0	AVISO	Linha: 142 - Validação da conta 00000000000002426709 inconsistente para o código do banco 41
RECEITA.TXT	RET_30	0	0	AVISO	Código da Receita Orçamentária: 24000000000000000000 possui Meta de Arrecadação no 1º Bimestre zerada ref. Receita Orçamentária de segundo nível
RECEITA.TXT	RET_31	0	0	AVISO	Código da Receita Orçamentária: 24000000000000000000 possui Meta de Arrecadação no 2º Bimestre zerada ref. Receita Orçamentária de segundo nível
RECEITA.TXT	RET_32	0	0	AVISO	Código da Receita Orçamentária: 24000000000000000000 possui Meta de Arrecadação no 3º Bimestre zerada ref. Receita Orçamentária de segundo nível
RECEITA.TXT	RET_33	0	0	AVISO	Código da Receita Orçamentária: 24000000000000000000 possui Meta de Arrecadação no 4º Bimestre zerada ref. Receita Orçamentária de segundo nível
RECEITA.TXT	RET_34	0	0	AVISO	Código da Receita Orçamentária: 24000000000000000000 possui Meta de Arrecadação no 5º Bimestre zerada ref. Receita Orçamentária de segundo nível
RECEITA.TXT	RET_35	0	0	AVISO	Código da Receita Orçamentária: 24000000000000000000 possui Meta de Arrecadação no 6º Bimestre zerada ref. Receita Orçamentária de segundo nível

5. Informações Referentes à Gestão Fiscal

5.1 Transparência da Gestão Fiscal

5.1.4 Disponibilização das Informações na Internet, em tempo real



Data 30/04/2013 **Endereço Eletrônico** <https://www.barradogarita.rs.gov.br/>

Não foram inseridas observações.

5.3 Metas de Arrecadação

RECEITAS CORRENTES	META	REALIZADA
1º Bimestre	2.524.000,29	2.599.742,20
2º Bimestre	2.218.081,53	2.529.565,60
3º Bimestre	2.791.249,56	2.687.219,28
4º Bimestre	2.418.645,91	2.607.953,60
5º Bimestre	2.211.333,38	1.259.795,98
6º Bimestre	2.865.869,33	0,00
TOTAL	15.029.180,00	11.684.276,66
RECEITAS CORRENTES INTRA-ORÇAMENTÁRIAS	META	REALIZADA
TOTAL	0,00	0,00
RECEITAS DE CAPITAL	META	REALIZADA
1º Bimestre	839,67	0,00
2º Bimestre	737,93	0,00
3º Bimestre	928,62	0,00
4º Bimestre	804,66	95.228,51
5º Bimestre	735,68	75.000,00
6º Bimestre	953,44	0,00
TOTAL	5.000,00	170.228,51
RECEITAS DE CAPITAL INTRA-ORÇAMENTÁRIAS	META	REALIZADA
TOTAL	0,00	0,00
DEDUÇÕES DA RECEITA	META	REALIZADA
1º Bimestre	-338.555,29	-412.385,69
2º Bimestre	-297.521,02	-365.471,27
3º Bimestre	-374.402,56	-386.359,52
4º Bimestre	-324.423,60	-325.098,73
5º Bimestre	-296.615,88	-157.691,57
6º Bimestre	-384.411,65	0,00
TOTAL	-2.015.930,00	-1.647.006,78
TOTAL DA RECEITA	13.018.250,00	10.207.498,39

5.5 Informações para Emissão de Certidão - Art. 21 da Resolução do Senado Federal n.º 43/2001


5.5.1 Poder Executivo

Não houve captação de recursos a título de antecipação de receita de tributo ou contribuição cujo fato gerador ainda não tenha ocorrido, sem prejuízo do disposto no § 7º do artigo 150 da Constituição Federal, no exercício de 2018.

Não houve captação de recursos a título de antecipação de receita de tributo ou contribuição cujo fato gerador ainda não tenha ocorrido, sem prejuízo do disposto no § 7º do artigo 150 da Constituição Federal, no exercício de 2019.

Não houve recebimento antecipado de valores de empresa em que o Poder Público detenha, direta ou indiretamente, a maioria do capital social com direito a voto, salvo lucros e dividendos, na forma da legislação, no exercício de 2018.

Não houve recebimento antecipado de valores de empresa em que o Poder Público detenha, direta ou indiretamente, a maioria do capital social com direito a voto, salvo lucros e dividendos, na forma da legislação, no exercício de 2019.



Não ocorreu assunção direta de compromisso, confissão de dívida ou operação assemelhada com fornecedores de bens, mercadorias ou serviços, mediante emissão, aceite ou aval de títulos de crédito, no exercício de 2018.

Não ocorreu assunção direta de compromisso, confissão de dívida ou operação assemelhada com fornecedores de bens, mercadorias ou serviços, mediante emissão, aceite ou aval de títulos de crédito, no exercício de 2019.

Não ocorreu assunção de obrigação, sem autorização orçamentária, com fornecedores para pagamento a posteriori de bens e serviços, no exercício de 2018.

Não ocorreu assunção de obrigação, sem autorização orçamentária, com fornecedores para pagamento a posteriori de bens e serviços, no exercício de 2019.

6. Cadastro de Administradores da Entidade

6.1 Administradores da Entidade

Poder Executivo

Identificação do(a) Administrador

Nome: Rodrigo Locatelli Tisott

CPF: 77573447000

Cargo/Função: Prefeito Municipal


Mandato - Início e Término: 01/01/2017 a 31/12/2020

Não houve substituições formais no período.

7. Observações da Entidade para o TCE-RS

Qualquer divergência verificada neste relatório ou observação que a Entidade julgar relevante deverão ser informadas neste item.

NADA A DECLARAR



51901031302418981



CERTIFICAMOS, com base nos registros constantes na Entidade, a consistência das informações apresentadas neste relatório com as enviadas ao TCE.

BARRA DO GUARITA, 23 de Outubro de 2019

INACIO VUNIBALDO SCHOLZ

Contabilista

RODRIGO LOCATELLI TISOTT

Prefeito Municipal



Neste RVE estão incluídos:	Sim	Não
Modelos da LRF de Autarquia Fundação	<input type="checkbox"/>	<input checked="" type="checkbox"/>
Deverá ser consolidado para fins de LRF	<input type="checkbox"/>	<input checked="" type="checkbox"/>

1. Informações da Entidade

1.1 Dados Cadastrais da Administração Atual

CNPJ: 94727898000148
 Período: 01/01/2019 a 30/09/2019
 Município: BARRA DO GUARITA
 Autarquia: FUNDO APOS. E DEMAIS BENEF. DOS SERV. - B. GUARITA
 Logradouro: Rua Sobradinho nr: 9 compl: Telefone: (55) 3616-1010
 HomePage: E-Mail: fundofabs@bol.com.br
 Responsável: CLAUDIOMIRO NASCIMENTO
 Contabilista: INACIO VUNIBALDO SCHOLZ Número do CRC: 15426-O-2

1.2 Prestadora de Serviços de Informática

Não Possui Prestadora de Serviços de Informática
 Nome: GOVBR SUL
 CNPJ: 04311157000199 Telefone: (55)35132200
 Responsável: RAFAEL MARIO SEBEN E-Mail: comercial.sul@govbr.com.br

1.3 Sistemas Informatizados

- Contábil
- Financeiro
- Patrimonial
- Pessoal
- Orçamentário
- Tributário
- Folha de Pagamento
- Outros
- Nenhum

1.4 Dados Iniciais


A entidade é Regime Próprio de Previdência (RPPS).

2. Informações Contábeis

2.1 Contas de Receita

2.1.1 Resumo por Grupos

ESPECIFICAÇÃO DAS CONTAS DE RECEITA	ORÇADA	REALIZADA
-------------------------------------	--------	-----------



RECEITAS CORRENTES

Contribuicoes	731.000,00	587.261,47
Receita Patrimonial	1.379.000,00	1.885.016,30
SOMA DAS RECEITAS CORRENTES	2.110.000,00	2.472.277,77

RECEITAS CORRENTES INTRA-ORÇAMENTÁRIAS

SOMA DAS RECEITAS CORRENTES INTRA-ORÇAMENTÁRIAS	0,00	0,00
--	-------------	-------------

RECEITAS DE CAPITAL

Amortizacao de Empréstimos	25.000,00	36.952,55
SOMA DAS RECEITAS DE CAPITAL	25.000,00	36.952,55

RECEITAS DE CAPITAL INTRA-ORÇAMENTÁRIAS

SOMA DAS RECEITAS DE CAPITAL INTRA-ORÇAMENTÁRIAS	0,00	0,00
---	-------------	-------------

DEDUÇÕES DE RECEITA

	0,00	-20.980,62
--	-------------	-------------------

TOTAL DAS RECEITAS	2.135.000,00	2.488.249,70
---------------------------	---------------------	---------------------

2.2 Contas de Despesa

2.2.1 Resumo do Balancete da Despesa

DISCRIMINAÇÃO

	VALOR
Dotação Inicial	2.135.000,00
Atualização Monetária	0,00
Créditos Suplementares	0,00
Créditos Especiais	0,00
Créditos Extraordinários	0,00
Redução de Dotações	0,00
DOTAÇÃO COM ALTERAÇÕES	2.135.000,00

DESPESAS NO EXERCÍCIO ATUAL

PODER EXECUTIVO


	VALOR
Empenhado	314.628,77
Liquidado	314.628,77
Pago	314.628,77
SALDO A LIQUIDAR	0,00
SALDO A PAGAR	0,00

DESPESAS EM EXERCÍCIOS ANTERIORES

	VALOR
Empenhado	0,00
Liquidado	0,00
Pago	0,00
SALDO A LIQUIDAR = EMPENHADO (-) LIQUIDADO	0,00
SALDO A PAGAR = LIQUIDADO (-) PAGO	0,00

2.2.2 Recursos para Abertura de Créditos Adicionais

ORIGEM DO RECURSO




2.3 Contas de Verificação

2.3.1 Resumo por Grupos

	Saldo Inicial	Saldo Final
ATIVO CIRCULANTE	14.615.075,67D	16.789.052,97D
ATIVO NAO CIRCULANTE	3.748,00D	3.748,00D
PASSIVO CIRCULANTE	988,45C	1.344,82C
PASSIVO NAO-CIRCULANTE	3.408.223,18C	3.408.223,18C
PATRIMONIO LIQUIDO	11.209.612,04C	11.209.612,04C
PESSOAL E ENCARGOS	0,00	0,00
BENEFICIOS PREVIDENCIARIOS E ASSISTENCIAIS	0,00	305.528,41D
USO DE BENS, SERVICOS E CONSUMO DE CAPITAL FIXO	0,00	9.100,36D
VARIACOES PATRIMONIAIS DIMINUTIVAS FINANCEIRAS	0,00	0,00
TRANSFERENCIAS E DELEGACOES CONCEDIDAS	0,00	0,00
DESVALORIZACAO E PERDA DE ATIVOS E INCORPORACAO DE PASSIVOS	0,00	0,00
TRIBUTARIAS	0,00	0,00
CUSTO DAS MERCADORIAS VENDIDAS, DOS PRODUTOS VENDIDOS E DOS SERVICOS PRESTADOS	0,00	0,00
OUTRAS VARIACOES PATRIMONIAIS DIMINUTIVAS	0,00	0,00
IMPOSTOS, TAXAS E CONTRIBUICOES DE MELHORIA	0,00	0,00
CONTRIBUICOES	0,00	587.261,47C
EXPLORACAO E VENDA DE BENS, SERVICOS E DIREITOS	0,00	0,00
VARIACOES PATRIMONIAIS AUMENTATIVAS FINANCEIRAS	0,00	1.900.988,23C
TRANSFERENCIAS E DELEGACOES RECEBIDAS	0,00	0,00
VALORIZACAO E GANHOS COM ATIVOS E DESINCORPORACAO DE PASSIVOS	0,00	0,00
OUTRAS VARIACOES PATRIMONIAIS AUMENTATIVAS	0,00	0,00
PLANEJAMENTO APROVADO	0,00	0,00
ORCAMENTO APROVADO	0,00	4.584.628,77D
INSCRICAO DE RESTOS A PAGAR	0,00	0,00
EXECUCAO DO PLANEJAMENTO	0,00	0,00
EXECUCAO DO ORCAMENTO	0,00	4.584.628,77C
EXECUCAO DE RESTOS A PAGAR	0,00	0,00
ATOS POTENCIAIS	0,00	0,00
ADMINISTRACAO FINANCEIRA	14.133.150,51D	20.891.400,21D
DIVIDA ATIVA	0,00	0,00
RISCOS FISCAIS	0,00	0,00
CONSORCIOS PUBLICOS	0,00	0,00
CUSTOS	0,00	0,00
OUTROS CONTROLES	0,00	0,00
EXECUCAO DOS ATOS POTENCIAIS	0,00	0,00
EXECUCAO DA ADMINISTRACAO FINANCEIRA	14.133.150,51C	20.891.400,21C
EXECUCAO DA DIVIDA ATIVA	0,00	0,00
EXECUCAO DOS RISCOS FISCAIS	0,00	0,00
EXECUCAO DOS CONSORCIOS PUBLICOS	0,00	0,00
APURACAO DE CUSTOS	0,00	0,00
OUTROS CONTROLES	0,00	0,00

2.3.3 Disponibilidade Financeira




	Saldo Inicial	Saldo Final
PODER EXECUTIVO		
Caixa	0,00	0,00
Bancos Conta Movimento	0,00	0,00
Bancos Conta Aplicação	0,00	0,00
Outros	0,00	0,00
TOTAL PODER EXECUTIVO	0,00	0,00
RPPS	Saldo Inicial	Saldo Final
Caixa	0,00	0,00
Bancos Conta Movimento	106.645,49D	13.349,35D
Bancos Conta Aplicação	14.026.515,02D	16.293.788,46D
Outros	0,00	0,00
TOTAL RPPS	14.133.160,51D	16.307.137,81D
OUTROS	Saldo Inicial	Saldo Final
Caixa	0,00	0,00
Bancos Conta Movimento	0,00	0,00
Bancos Conta Aplicação	0,00	0,00
Outros	0,00	0,00
TOTAL OUTROS	0,00	0,00
TOTAL	14.133.160,51D	16.307.137,81D

2.5 Valores do Exercício Anterior

CONTAS DE DESPESA	Empenhado	Liquidado	Pago
1º Bimestre	55.904,70	48.404,70	48.404,70
2º Bimestre	43.305,30	50.805,30	43.305,30
3º Bimestre	45.856,19	45.856,19	53.356,19
4º Bimestre	110.389,06	110.389,06	110.389,06
5º Bimestre	57.720,21	57.720,21	57.720,21
6º Bimestre	128.006,93	128.006,93	128.006,93
CONTAS DE RECEITA		Orçado	Realizado
RECEITAS CORRENTES		2.034.900,00	2.410.807,28
RECEITAS CORRENTES INTRA-ORÇAMENTÁRIA		0,00	0,00
RECEITAS DE CAPITAL		50.000,00	32.740,99
RECEITAS DE CAPITAL INTRA-ORÇAMENTÁRIA		0,00	0,00
DEDUÇÕES DA RECEITA		Orçado	Realizado
DEDUCOES		0,00	-436.437,86
TOTAL CONTAS DE RECEITA		2.084.900,00	2.007.110,41

2.6 Certidão de Decisão - Título Executivo do TCE-RS



Contas Patrimoniais

Cod. Conta	Descrição	Valor Contábil	Adição/Exclusão	Valor Ajustado
SELEÇÃO AUTOMÁTICA				
		0,00	0,00	0,00
TOTAL DAS CONTAS PATRIMONIAIS		0,00	0,00	0,00

Contas de Receita

Cod. Conta	Descrição	Valor Contábil	Adição/Exclusão	Valor Ajustado
SELEÇÃO AUTOMÁTICA				
		0,00	0,00	0,00
TOTAL DAS CONTAS DE RECEITA		0,00	0,00	0,00

2.6.1 Justificativas da Certidão de Decisão - Título Executivo do TCE-RS

NÃO POSSUI TITULOS EXECUTIVOS.

2.7 Arquivo Livro Diário Geral (TCE_4111)

2.7.1 Arquivo Livro Diário Geral

Especificações	SOMA TOTAL DOS VALORES	
	DÉBITO	CRÉDITO
Disponibilidades - CTA_DISP.TXT	7.361.300,53	5.187.323,23
Demais Contas	25.576.740,19	27.750.717,49
Totais	32.938.040,72	32.938.040,72
Número Total dos Registros que compõem o arquivo (Campo Finalizador)		5.806

3. Índices Constitucionais

3.2 Índices Constitucionais Referentes à Educação (MDE+FUNDEB)


3.2.3 Cálculo da Despesa Constitucional com Educação (MDE + FUNDEB), por Recursos Vinculados

Cód. Recurso	Descrição da Subfunção	Valor Contábil	Adição/Exclusão	Valor Ajustado
SUBTOTAL I		0,00	0,00	0,00

3.2.4 Cálculo da Despesa Constitucional com Educação (MDE + FUNDEB), Contabilizada nas Contas Patrimoniais

Cód. Conta	Descrição	Valor Contábil	Adição/Exclusão	Valor Ajustado
SELEÇÃO AUTOMÁTICA				
		0,00	0,00	0,00
SUBTOTAL II		0,00	0,00	0,00
(-) Desp. Liq. com Rend. da MDE e FUNDEB		0,00	0,00	0,00
				Valor Aplicado
TOTAL III - Gastos Constitucionais com Educação (MDE + FUNDEB)				0,00

3.2.5 Despesas Executadas como Contrapartida da Educação



Cód. Contrapartida	Cód. RV	Descrição da Subfunção	Valor Contábil	Adição/Exclusão	Valor Ajustado
TOTAL			0,00	0,00	0,00

3.5 Índices Constitucionais Referentes à Saúde - ASPS

3.5.3 Cálculo da Despesa Constitucional com Saúde (ASPS), por Recursos Vinculados

Cód. Recurso	Descrição da Subfunção	Valor Contábil	Adição/Exclusão	Valor Ajustado
SUBTOTAL I		0,00	0,00	0,00

3.5.4 Dedução da Despesa Constitucional com Saúde (ASPS)

Gastos com aposentadorias e pensões

Cód. Recurso	Cód. Conta	Valor Contábil	Adição/Exclusão	Valor Ajustado
SUBTOTAL II		0,00	0,00	0,00

(-) Despesa Liquidada com Rendimentos das ASPS

SUBTOTAL III		0,00	0,00	0,00
--------------	--	------	------	------

Valor Aplicado

TOTAL IV - Gastos Constitucionais com Saúde (ASPS)				0,00
--	--	--	--	------

3.5.5 Despesas Executadas como Contrapartida da Saúde

Cód. Contrapartida	Cód. RV	Descrição da Subfunção	Valor Contábil	Adição/Exclusão	Valor Ajustado
TOTAL			0,00	0,00	0,00

4. Avisos Exibidos na Verificação dos Arquivos Texto


4.1 Avisos Exibidos

Nome do Arquivo	Cód. de Erro	Linha	Campo	Status	Descrição
CREDOR.TXT	CRE_14	0	0	AVISO	Percentuais de Unidades da Federação Inválidos: 2%
CREDOR.TXT	CRE_15	0	0	AVISO	Percentuais de Campos Endereço + Cidade + UF em Branco: 2%
EMPENHO.TXT	EMP_72	0	0		Campo Modalidade da Licitação/Forma de Contratação preenchido com "NSA - Não se aplica" em todos os lançamentos do arquivo EMPENHO.TXT referente ao mês 9/2019
EMPENHO.TXT	EMP_73	0	0		O percentual de ocorrências de Modalidade da Licitação/Forma de Contratação em "NSA - Não se aplica" equivale a 1,961%
LIQUIDAC.TXT	LIQ_36	0	0		Não existe ocorrência, no mês 9/2019, do campo Existe Contrato/Termo preenchido com "S = Sim"
LIQUIDAC.TXT	LIQ_37	0	0		Não existe ocorrência, no mês 9/2019, do campo Existe NF preenchido com "S = Sim".
LIQUIDAC.TXT	LIQ_38	0	0		O percentual de ocorrências do campo Existe Contrato/Termo em "N = Não" ou "X = Não se aplica" equivale a 1,961%
LIQUIDAC.TXT	LIQ_39	0	0		O percentual de ocorrências do campo Existe Nota Fiscal em "N = Não" ou "X = Não se Aplica" equivale a 1,961%
LIQUIDAC.TXT	LIQ_41	0	0		Não existe nenhum empenho liquidado no mês 9/2019 com Identificador de despesa com funcionário "I" (indenização não inclusa na folha de pagamento)
CTA_DISP.TXT	CTV_33	5	0	AVISO	Linha: 5 - Validação do prefixo da agência 00520 inconsistente para o código do banco 104
CTA_DISP.TXT	CTV_34	5	0	AVISO	Linha: 5 - Validação da conta 0000000000000002018 inconsistente para o código do banco 104
CTA_DISP.TXT	CTV_17	0	0		Não existe nenhuma conta do disponível com Recurso Vinculado entre 8001 e 9999 (Extra-Orçamentário)

4.2 Avisos Justificados pela Entidade

Descrição: EMP_72 - Campo Modalidade da Licitação/Forma de Contratação preenchido com "NSA - Não se aplica" em todos os lançamentos do arquivo EMPENHO.TXT referente ao mês 9/2019

Justificativa: NÃO HOUVE OCORRENCIA NO PERIODO.



Descrição: LIQ_36 - Não existe ocorrência, no mês 9/2019, do campo Existe Contrato/Termo preenchido com "S = Sim"

Justificativa: NÃO HOUVE OCORRENCIA NO PERIODO.

Descrição: LIQ_37 - Não existe ocorrência, no mês 9/2019, do campo Existe NF preenchido com "S = Sim".

Justificativa: NÃO HOUVE OCORRENCIA NO PERIODO.

Descrição: LIQ_41 - Não existe nenhum empenho liquidado no mês 9/2019 com Identificador de despesa com funcionário "I" (indenização não inclusa na folha de pagamento)

Justificativa: NÃO HOUVE OCORRENCIA NO PERIODO.

Descrição: CTV_17 - Não existe nenhuma conta do disponível com Recurso Vinculado entre 8001 e 9999 (Extra-Orçamentário)

Justificativa: SERÁ CORRIGIDO NO PROXIMO MES.

5. Informações Referentes à Gestão Fiscal

5.3 Metas de Arrecadação

RECEITAS CORRENTES	META	REALIZADA
1º Bimestre	352.370,00	612.508,24
2º Bimestre	351.526,00	347.050,67
3º Bimestre	351.526,00	806.622,06
4º Bimestre	351.526,00	355.215,96
5º Bimestre	351.526,00	350.880,84
6º Bimestre	351.526,00	0,00
TOTAL	2.110.000,00	2.472.277,77
RECEITAS CORRENTES INTRA-ORÇAMENTÁRIAS	META	REALIZADA
TOTAL	0,00	0,00
RECEITAS DE CAPITAL	META	REALIZADA
1º Bimestre	4.175,00	8.865,26
2º Bimestre	4.165,00	4.488,09
3º Bimestre	4.165,00	9.408,50
4º Bimestre	4.165,00	9.451,76
5º Bimestre	4.165,00	4.738,94
6º Bimestre	4.165,00	0,00
TOTAL	25.000,00	36.952,55
RECEITAS DE CAPITAL INTRA-ORÇAMENTÁRIAS	META	REALIZADA
TOTAL	0,00	0,00
DEDUÇÕES DA RECEITA	META	REALIZADA
1º Bimestre	0,00	0,00
2º Bimestre	0,00	0,00
3º Bimestre	0,00	0,00
4º Bimestre	0,00	-20.980,62
5º Bimestre	0,00	0,00
6º Bimestre	0,00	0,00
TOTAL	0,00	-20.980,62
TOTAL DA RECEITA	2.135.000,00	2.488.249,70

5.5 Informações para Emissão de Certidão - Art. 21 da Resolução do Senado Federal n.º 43/2001

5.5.1 Poder Executivo



Não houve captação de recursos a título de antecipação de receita de tributo ou contribuição cujo fato gerador ainda não tenha ocorrido, sem prejuízo do disposto no § 7º do artigo 150 da Constituição Federal, no exercício de 2018.

Não houve captação de recursos a título de antecipação de receita de tributo ou contribuição cujo fato gerador ainda não tenha ocorrido, sem prejuízo do disposto no § 7º do artigo 150 da Constituição Federal, no exercício de 2019.

Não houve recebimento antecipado de valores de empresa em que o Poder Público detenha, direta ou indiretamente, a maioria do capital social com direito a voto, salvo lucros e dividendos, na forma da legislação, no exercício de 2018.

Não houve recebimento antecipado de valores de empresa em que o Poder Público detenha, direta ou indiretamente, a maioria do capital social com direito a voto, salvo lucros e dividendos, na forma da legislação, no exercício de 2019.

Não ocorreu assunção direta de compromisso, confissão de dívida ou operação assemelhada com fornecedores de bens, mercadorias ou serviços, mediante emissão, aceite ou aval de títulos de crédito, no exercício de 2018.

Não ocorreu assunção direta de compromisso, confissão de dívida ou operação assemelhada com fornecedores de bens, mercadorias ou serviços, mediante emissão, aceite ou aval de títulos de crédito, no exercício de 2019.

Não ocorreu assunção de obrigação, sem autorização orçamentária, com fornecedores para pagamento a posteriori de bens e serviços, no exercício de 2018.

Não ocorreu assunção de obrigação, sem autorização orçamentária, com fornecedores para pagamento a posteriori de bens e serviços, no exercício de 2019.

6. Cadastro de Administradores da Entidade

6.1 Administradores da Entidade

Identificação do(a) Administrador

Nome: Claudiomiro Nascimento

CPF: 60336650078

Cargo/Função: PRESIDENTE

Mandato - Início e Término: 12/09/2018 a 11/09/2020

Não houve substituições formais no período.

7. Observações da Entidade para o TCE-RS

Qualquer divergência verificada neste relatório ou observação que a Entidade julgar relevante deverão ser informadas neste item.

NADA A DECLARAR



CERTIFICAMOS, com base nos registros constantes na Entidade, a consistência das informações apresentadas neste relatório com as enviadas ao TCE.

BARRA DO GUARITA, 23 de Outubro de 2019

INACIO VUNIBALDO SCHOLZ

Contabilista

CLAUDIOMIRO NASCIMENTO

Responsável



Neste RVE estão incluídos:	Sim	Não
Modelos da LRF de Autarquia Fundação	<input type="checkbox"/>	<input checked="" type="checkbox"/>
Deverá ser consolidado para fins de LRF	<input type="checkbox"/>	<input checked="" type="checkbox"/>

1. Informações da Entidade

1.1 Dados Cadastrais da Administração Atual

CNPJ: 94727898000148

Período: 01/01/2019 a 31/10/2019

Município: BARRA DO GUARITA

Autarquia: FUNDO APOS. E DEMAIS BENEF. DOS SERV. - B. GUARITA

Logradouro: Rua Sobradinho

nr: 9 compl:

Telefone: (55) 3616-1010

HomePage:

E-Mail: fundofabs@bol.com.br

Responsável: CLAUDIOMIRO NASCIMENTO

Contabilista: INACIO VUNIBALDO SCHOLZ

Número do CRC: 15426-O-2

1.2 Prestadora de Serviços de Informática

Não Possui Prestadora de Serviços de Informática

Nome: GOVBR SUL

CNPJ: 04311157000199

Telefone: (55)35132200

Responsável: RAFAEL MARIO SEBEN

E-Mail: comercial.sul@govbr.com.br

1.3 Sistemas Informatizados

- Contábil
- Financeiro
- Patrimonial
- Pessoal
- Orçamentário
- Tributário
- Folha de Pagamento
- Outros
- Nenhum

1.4 Dados Iniciais

A entidade é Regime Próprio de Previdência (RPPS).

2. Informações Contábeis


2.1 Contas de Receita

2.1.1 Resumo por Grupos

ESPECIFICAÇÃO DAS CONTAS DE RECEITA

ORÇADA

REALIZADA



RECEITAS CORRENTES

Contribuicoes	731.000,00	665.361,55
Receita Patrimonial	1.379.000,00	2.209.377,27
SOMA DAS RECEITAS CORRENTES	2.110.000,00	2.874.738,82

RECEITAS CORRENTES INTRA-ORÇAMENTÁRIAS

SOMA DAS RECEITAS CORRENTES INTRA-ORÇAMENTÁRIAS	0,00	0,00
--	-------------	-------------

RECEITAS DE CAPITAL

Amortizacao de Empréstimos	25.000,00	41.715,18
SOMA DAS RECEITAS DE CAPITAL	25.000,00	41.715,18

RECEITAS DE CAPITAL INTRA-ORÇAMENTÁRIAS

SOMA DAS RECEITAS DE CAPITAL INTRA-ORÇAMENTÁRIAS	0,00	0,00
---	-------------	-------------

DEDUÇÕES DE RECEITA

	0,00	-20.980,62
--	-------------	-------------------

TOTAL DAS RECEITAS	2.135.000,00	2.895.473,38
---------------------------	---------------------	---------------------

2.2 Contas de Despesa

2.2.1 Resumo do Balancete da Despesa

DISCRIMINAÇÃO	VALOR
Dotação Inicial	2.135.000,00
Atualização Monetária	0,00
Créditos Suplementares	0,00
Créditos Especiais	0,00
Créditos Extraordinários	0,00
Redução de Dotações	0,00
DOTAÇÃO COM ALTERAÇÕES	2.135.000,00

DESPESAS NO EXERCÍCIO ATUAL


PODER EXECUTIVO	VALOR
Empenhado	351.379,31
Liquidado	351.379,31
Pago	351.379,31
SALDO A LIQUIDAR	0,00
SALDO A PAGAR	0,00

DESPESAS EM EXERCÍCIOS ANTERIORES

	VALOR
Empenhado	0,00
Liquidado	0,00
Pago	0,00
SALDO A LIQUIDAR = EMPENHADO (-) LIQUIDADO	0,00
SALDO A PAGAR = LIQUIDADO (-) PAGO	0,00

2.2.2 Recursos para Abertura de Créditos Adicionais

ORIGEM DO RECURSO



2.3 Contas de Verificação

2.3.1 Resumo por Grupos

	Saldo Inicial	Saldo Final
ATIVO CIRCULANTE	14.615.075,67D	17.159.560,52D
ATIVO NAO CIRCULANTE	3.748,00D	3.748,00D
PASSIVO CIRCULANTE	988,45C	1.379,23C
PASSIVO NAO-CIRCULANTE	3.408.223,18C	3.408.223,18C
PATRIMONIO LIQUIDO	11.209.612,04C	11.209.612,04C
PESSOAL E ENCARGOS	0,00	0,00
BENEFICIOS PREVIDENCIARIOS E ASSISTENCIAIS	0,00	341.869,52D
USO DE BENS, SERVICOS E CONSUMO DE CAPITAL FIXO	0,00	9.509,79D
VARIACOES PATRIMONIAIS DIMINUTIVAS FINANCEIRAS	0,00	0,00
TRANSFERENCIAS E DELEGACOES CONCEDIDAS	0,00	0,00
DESVALORIZACAO E PERDA DE ATIVOS E INCORPORACAO DE PASSIVOS	0,00	0,00
TRIBUTARIAS	0,00	0,00
CUSTO DAS MERCADORIAS VENDIDAS, DOS PRODUTOS VENDIDOS E DOS SERVICOS PRESTADOS	0,00	0,00
OUTRAS VARIACOES PATRIMONIAIS DIMINUTIVAS	0,00	0,00
IMPOSTOS, TAXAS E CONTRIBUICOES DE MELHORIA	0,00	0,00
CONTRIBUICOES	0,00	665.361,55C
EXPLORACAO E VENDA DE BENS, SERVICOS E DIREITOS	0,00	0,00
VARIACOES PATRIMONIAIS AUMENTATIVAS FINANCEIRAS	0,00	2.230.111,83C
TRANSFERENCIAS E DELEGACOES RECEBIDAS	0,00	0,00
VALORIZACAO E GANHOS COM ATIVOS E DESINCORPORACAO DE PASSIVOS	0,00	0,00
OUTRAS VARIACOES PATRIMONIAIS AUMENTATIVAS	0,00	0,00
PLANEJAMENTO APROVADO	0,00	0,00
ORCAMENTO APROVADO	0,00	4.621.379,31D
INSCRICAO DE RESTOS A PAGAR	0,00	0,00
EXECUCAO DO PLANEJAMENTO	0,00	0,00
EXECUCAO DO ORCAMENTO	0,00	4.621.379,31C
EXECUCAO DE RESTOS A PAGAR	0,00	0,00
ATOS POTENCIAIS	0,00	0,00
ADMINISTRACAO FINANCEIRA	14.133.150,51D	21.298.623,89D
DIVIDA ATIVA	0,00	0,00
RISCOS FISCAIS	0,00	0,00
CONSORCIOS PUBLICOS	0,00	0,00
CUSTOS	0,00	0,00
OUTROS CONTROLES	0,00	0,00
EXECUCAO DOS ATOS POTENCIAIS	0,00	0,00
EXECUCAO DA ADMINISTRACAO FINANCEIRA	14.133.150,51C	21.298.623,89C
EXECUCAO DA DIVIDA ATIVA	0,00	0,00
EXECUCAO DOS RISCOS FISCAIS	0,00	0,00
EXECUCAO DOS CONSORCIOS PUBLICOS	0,00	0,00
APURACAO DE CUSTOS	0,00	0,00
OUTROS CONTROLES	0,00	0,00

2.3.3 Disponibilidade Financeira




	Saldo Inicial	Saldo Final
PODER EXECUTIVO		
Caixa	0,00	0,00
Bancos Conta Movimento	0,00	0,00
Bancos Conta Aplicação	0,00	0,00
Outros	0,00	0,00
TOTAL PODER EXECUTIVO	0,00	0,00
RPPS	Saldo Inicial	Saldo Final
Caixa	0,00	0,00
Bancos Conta Movimento	106.645,49D	12.427,07D
Bancos Conta Aplicação	14.026.515,02D	16.665.218,29D
Outros	0,00	0,00
TOTAL RPPS	14.133.160,51D	16.677.645,36D
OUTROS	Saldo Inicial	Saldo Final
Caixa	0,00	0,00
Bancos Conta Movimento	0,00	0,00
Bancos Conta Aplicação	0,00	0,00
Outros	0,00	0,00
TOTAL OUTROS	0,00	0,00
TOTAL	14.133.160,51D	16.677.645,36D

2.5 Valores do Exercício Anterior

CONTAS DE DESPESA	Empenhado	Liquidado	Pago
1º Bimestre	55.904,70	48.404,70	48.404,70
2º Bimestre	43.305,30	50.805,30	43.305,30
3º Bimestre	45.856,19	45.856,19	53.356,19
4º Bimestre	110.389,06	110.389,06	110.389,06
5º Bimestre	57.720,21	57.720,21	57.720,21
6º Bimestre	128.006,93	128.006,93	128.006,93
CONTAS DE RECEITA		Orçado	Realizado
RECEITAS CORRENTES		2.034.900,00	2.410.807,28
RECEITAS CORRENTES INTRA-ORÇAMENTÁRIA		0,00	0,00
RECEITAS DE CAPITAL		50.000,00	32.740,99
RECEITAS DE CAPITAL INTRA-ORÇAMENTÁRIA		0,00	0,00
DEDUÇÕES DA RECEITA		Orçado	Realizado
DEDUCOES		0,00	-436.437,86
TOTAL CONTAS DE RECEITA		2.084.900,00	2.007.110,41

2.6 Certidão de Decisão - Título Executivo do TCE-RS



Contas Patrimoniais

Cod. Conta	Descrição	Valor Contábil	Adição/Exclusão	Valor Ajustado
SELEÇÃO AUTOMÁTICA				
		0,00	0,00	0,00
TOTAL DAS CONTAS PATRIMONIAIS		0,00	0,00	0,00

Contas de Receita

Cod. Conta	Descrição	Valor Contábil	Adição/Exclusão	Valor Ajustado
SELEÇÃO AUTOMÁTICA				
		0,00	0,00	0,00
TOTAL DAS CONTAS DE RECEITA		0,00	0,00	0,00

2.6.1 Justificativas da Certidão de Decisão - Título Executivo do TCE-RS

NÃO POSSUI TITULOS EXECUTIVOS.

2.7 Arquivo Livro Diário Geral (TCE_4111)

2.7.1 Arquivo Livro Diário Geral

Especificações	SOMA TOTAL DOS VALORES	
	DÉBITO	CRÉDITO
Disponibilidades - CTA_DISP.TXT	7.815.605,19	5.271.120,34
Demais Contas	28.260.722,52	30.805.207,37
Totais	36.076.327,71	36.076.327,71
Número Total dos Registros que compõem o arquivo (Campo Finalizador)		6.518

3. Índices Constitucionais

3.2 Índices Constitucionais Referentes à Educação (MDE+FUNDEB)

3.2.3 Cálculo da Despesa Constitucional com Educação (MDE + FUNDEB), por Recursos Vinculados

Cód. Recurso	Descrição da Subfunção	Valor Contábil	Adição/Exclusão	Valor Ajustado
SUBTOTAL I		0,00	0,00	0,00

3.2.4 Cálculo da Despesa Constitucional com Educação (MDE + FUNDEB), Contabilizada nas Contas Patrimoniais

Cód. Conta	Descrição	Valor Contábil	Adição/Exclusão	Valor Ajustado
SELEÇÃO AUTOMÁTICA				
		0,00	0,00	0,00
SUBTOTAL II		0,00	0,00	0,00
(-) Desp. Liq. com Rend. da MDE e FUNDEB		0,00	0,00	0,00
				Valor Aplicado
TOTAL III - Gastos Constitucionais com Educação (MDE + FUNDEB)				0,00

3.2.5 Despesas Executadas como Contrapartida da Educação



Cód. Contrapartida	Cód. RV	Descrição da Subfunção	Valor Contábil	Adição/Exclusão	Valor Ajustado
TOTAL			0,00	0,00	0,00

3.5 Índices Constitucionais Referentes à Saúde - ASPS

3.5.3 Cálculo da Despesa Constitucional com Saúde (ASPS), por Recursos Vinculados

Cód. Recurso	Descrição da Subfunção	Valor Contábil	Adição/Exclusão	Valor Ajustado
SUBTOTAL I		0,00	0,00	0,00

3.5.4 Dedução da Despesa Constitucional com Saúde (ASPS)

Gastos com aposentadorias e pensões

Cód. Recurso	Cód. Conta	Valor Contábil	Adição/Exclusão	Valor Ajustado
SUBTOTAL II		0,00	0,00	0,00

(-) Despesa Liquidada com Rendimentos das ASPS

SUBTOTAL III		0,00	0,00	0,00
--------------	--	------	------	------

Valor Aplicado

TOTAL IV - Gastos Constitucionais com Saúde (ASPS)				0,00
--	--	--	--	------

3.5.5 Despesas Executadas como Contrapartida da Saúde

Cód. Contrapartida	Cód. RV	Descrição da Subfunção	Valor Contábil	Adição/Exclusão	Valor Ajustado
TOTAL			0,00	0,00	0,00

4. Avisos Exibidos na Verificação dos Arquivos Texto


4.1 Avisos Exibidos

Nome do Arquivo	Cód. de Erro	Linha	Campo	Status	Descrição
CREDOR.TXT	CRE_14	0	0	AVISO	Percentuais de Unidades da Federação Inválidos: 2%
CREDOR.TXT	CRE_15	0	0	AVISO	Percentuais de Campos Endereço + Cidade + UF em Branco: 2%
EMPENHO.TXT	EMP_72	0	0		Campo Modalidade da Licitação/Forma de Contratação preenchido com "NSA - Não se aplica" em todos os lançamentos do arquivo EMPENHO.TXT referente ao mês 10/2019
EMPENHO.TXT	EMP_73	0	0		O percentual de ocorrências de Modalidade da Licitação/Forma de Contratação em "NSA - Não se aplica" equivale a 2,62%
LIQUIDAC.TXT	LIQ_36	0	0		Não existe ocorrência, no mês 10/2019, do campo Existe Contrato/Termo preenchido com "S = Sim"
LIQUIDAC.TXT	LIQ_37	0	0		Não existe ocorrência, no mês 10/2019, do campo Existe NF preenchido com "S = Sim".
LIQUIDAC.TXT	LIQ_38	0	0		O percentual de ocorrências do campo Existe Contrato/Termo em "N = Não" ou "X = Não se aplica" equivale a 2,62%
LIQUIDAC.TXT	LIQ_39	0	0		O percentual de ocorrências do campo Existe Nota Fiscal em "N = Não" ou "X = Não se Aplica" equivale a 2,62%
LIQUIDAC.TXT	LIQ_41	0	0		Não existe nenhum empenho liquidado no mês 10/2019 com Identificador de despesa com funcionário "I" (indenização não inclusa na folha de pagamento)
CTA_DISP.TXT	CTV_33	5	0	AVISO	Linha: 5 - Validação do prefixo da agência 00520 inconsistente para o código do banco 104
CTA_DISP.TXT	CTV_34	5	0	AVISO	Linha: 5 - Validação da conta 0000000000000002018 inconsistente para o código do banco 104
CTA_DISP.TXT	CTV_17	0	0		Não existe nenhuma conta do disponível com Recurso Vinculado entre 8001 e 9999 (Extra-Orçamentário)

4.2 Avisos Justificados pela Entidade

Descrição: EMP_72 - Campo Modalidade da Licitação/Forma de Contratação preenchido com "NSA - Não se aplica" em todos os lançamentos do arquivo EMPENHO.TXT referente ao mês 10/2019

Justificativa: NÃO HOUVE OPCORRENCIA NO PERIODO.



Descrição: LIQ_36 - Não existe ocorrência, no mês 10/2019, do campo Existe Contrato/Termo preenchido com "S = Sim"

Justificativa: NÃO HOUVE OPCORRENCIA NO PERIODO.

Descrição: LIQ_37 - Não existe ocorrência, no mês 10/2019, do campo Existe NF preenchido com "S = Sim".

Justificativa: NÃO HOUVE OPCORRENCIA NO PERIODO.

Descrição: LIQ_41 - Não existe nenhum empenho liquidado no mês 10/2019 com Identificador de despesa com funcionário "I" (indenização não inclusa na folha de pagamento)

Justificativa: NÃO HOUVE OPCORRENCIA NO PERIODO.

Descrição: CTV_17 - Não existe nenhuma conta do disponível com Recurso Vinculado entre 8001 e 9999 (Extra-Orçamentário)

Justificativa: SERÁ CORRIGIDO PARA O PROXIMO MES.


5. Informações Referentes à Gestão Fiscal

5.3 Metas de Arrecadação

RECEITAS CORRENTES	META	REALIZADA
1º Bimestre	352.370,00	612.508,24
2º Bimestre	351.526,00	347.050,67
3º Bimestre	351.526,00	806.622,06
4º Bimestre	351.526,00	355.215,96
5º Bimestre	351.526,00	753.341,89
6º Bimestre	351.526,00	0,00
TOTAL	2.110.000,00	2.874.738,82
RECEITAS CORRENTES INTRA-ORÇAMENTÁRIAS	META	REALIZADA
TOTAL	0,00	0,00
RECEITAS DE CAPITAL	META	REALIZADA
1º Bimestre	4.175,00	8.865,26
2º Bimestre	4.165,00	4.488,09
3º Bimestre	4.165,00	9.408,50
4º Bimestre	4.165,00	9.451,76
5º Bimestre	4.165,00	9.501,57
6º Bimestre	4.165,00	0,00
TOTAL	25.000,00	41.715,18
RECEITAS DE CAPITAL INTRA-ORÇAMENTÁRIAS	META	REALIZADA
TOTAL	0,00	0,00
DEDUÇÕES DA RECEITA	META	REALIZADA
1º Bimestre	0,00	0,00
2º Bimestre	0,00	0,00
3º Bimestre	0,00	0,00
4º Bimestre	0,00	-20.980,62
5º Bimestre	0,00	0,00
6º Bimestre	0,00	0,00
TOTAL	0,00	-20.980,62
TOTAL DA RECEITA	2.135.000,00	2.895.473,38

5.5 Informações para Emissão de Certidão - Art. 21 da Resolução do Senado Federal n.º 43/2001

5.5.1 Poder Executivo



Não houve captação de recursos a título de antecipação de receita de tributo ou contribuição cujo fato gerador ainda não tenha ocorrido, sem prejuízo do disposto no § 7º do artigo 150 da Constituição Federal, no exercício de 2018.

Não houve captação de recursos a título de antecipação de receita de tributo ou contribuição cujo fato gerador ainda não tenha ocorrido, sem prejuízo do disposto no § 7º do artigo 150 da Constituição Federal, no exercício de 2019.

Não houve recebimento antecipado de valores de empresa em que o Poder Público detenha, direta ou indiretamente, a maioria do capital social com direito a voto, salvo lucros e dividendos, na forma da legislação, no exercício de 2018.

Não houve recebimento antecipado de valores de empresa em que o Poder Público detenha, direta ou indiretamente, a maioria do capital social com direito a voto, salvo lucros e dividendos, na forma da legislação, no exercício de 2019.

Não ocorreu assunção direta de compromisso, confissão de dívida ou operação assemelhada com fornecedores de bens, mercadorias ou serviços, mediante emissão, aceite ou aval de títulos de crédito, no exercício de 2018.

Não ocorreu assunção direta de compromisso, confissão de dívida ou operação assemelhada com fornecedores de bens, mercadorias ou serviços, mediante emissão, aceite ou aval de títulos de crédito, no exercício de 2019.

Não ocorreu assunção de obrigação, sem autorização orçamentária, com fornecedores para pagamento a posteriori de bens e serviços, no exercício de 2018.

Não ocorreu assunção de obrigação, sem autorização orçamentária, com fornecedores para pagamento a posteriori de bens e serviços, no exercício de 2019.

6. Cadastro de Administradores da Entidade

6.1 Administradores da Entidade

Identificação do(a) Administrador

Nome: Claudiomiro Nascimento

CPF: 60336650078

Cargo/Função: PRESIDENTE


Mandato - Início e Término: 12/09/2018 a 11/09/2020

Não houve substituições formais no período.

7. Observações da Entidade para o TCE-RS

Qualquer divergência verificada neste relatório ou observação que a Entidade julgar relevante deverão ser informadas neste item.

NADA A DECLARAR




CERTIFICAMOS, com base nos registros constantes na Entidade, a consistência das informações apresentadas neste relatório com as enviadas ao TCE.

BARRA DO GUARITA, 25 de Novembro de 2019

INACIO VUNIBALDO SCHOLZ
Contabilista

CLAUDIOMIRO NASCIMENTO
Responsável



Neste RVE estão incluídos:	Sim	Não
Modelos da LRF do Executivo	<input type="checkbox"/>	<input checked="" type="checkbox"/>
Deverá ser consolidado para fins de LRF	<input type="checkbox"/>	<input checked="" type="checkbox"/>

1. Informações da Entidade

1.1 Dados Cadastrais da Administração Atual

CNPJ: 94726312000120

Período: 01/01/2019 a 31/10/2019

Prefeitura: PM DE BARRA DO GUARITA

Logradouro: Rua Sobradinho

nr: 9 compl:

Telefone: (55) 3616-1010

HomePage: www.barradogarita.rs.gov.br

E-Mail: pmguarita@gmail.com

Prefeito Municipal: RODRIGO LOCATELLI TISOTT

Contabilista: INACIO VUNIBALDO SCHOLZ

Número do CRC: 15426-O-2

1.2 Prestadora de Serviços de Informática

Não Possui Prestadora de Serviços de Informática

Nome: GOVBR SUL

CNPJ: 04311157000199

Telefone: (55)35132277

Responsável: RAFAEL MARIO SEBEN

E-Mail: comercial.sul@govbr.com.br

1.3 Sistemas Informatizados

- Contábil
- Financeiro
- Patrimonial
- Pessoal
- Orçamentário
- Tributário
- Folha de Pagamento
- Outros
- Nenhum

1.4 Participação com Consórcio Público

O Município não faz parte de nenhum Consórcio Público regido pela lei federal 11.107/2005

1.6 Entidades da Administração Indireta selecionadas pelo PAD


CNPJ	Nome	Tipo	é RPPS
94727898000148	FUNDO APOS. E DEMAIS BENEF. DOS SERV. - B. GUARITA	Autarquia	Sim

1.7 Entidades da Administração Indireta selecionadas pela Entidade

CNPJ	Nome	Tipo	é RPPS
94727898000148	FUNDO APOS. E DEMAIS BENEF. DOS SERV. - B. GUARITA	Autarquia	Sim

2. Informações Contábeis

2.1 Contas de Receita



51901033261588857


2.1.1 Resumo por Grupos

ESPECIFICAÇÃO DAS CONTAS DE RECEITA	ORÇADA	REALIZADA
RECEITAS CORRENTES		
Impostos, Taxas e Contribuicoes de Melhoria	456.450,00	335.352,77
Contribuicoes	100.000,00	92.410,19
Receita Patrimonial	109.100,00	34.615,18
Receita de Servicos	48.000,00	30.890,50
Transferencias Correntes	14.203.400,00	12.225.530,00
Outras Receitas Correntes	112.230,00	99.955,09
SOMA DAS RECEITAS CORRENTES	15.029.180,00	12.818.753,73
RECEITAS CORRENTES INTRA-ORÇAMENTÁRIAS		
SOMA DAS RECEITAS CORRENTES INTRA-ORÇAMENTÁRIAS	0,00	0,00
RECEITAS DE CAPITAL		
Amortizacao de Empréstimos	5.000,00	1.372,49
Transferencias de Capital	0,00	232.878,01
SOMA DAS RECEITAS DE CAPITAL	5.000,00	234.250,50
RECEITAS DE CAPITAL INTRA-ORÇAMENTÁRIAS		
SOMA DAS RECEITAS DE CAPITAL INTRA-ORÇAMENTÁRIAS	0,00	0,00
DEDUÇÕES DE RECEITA	-2.015.930,00	-1.805.648,04
TOTAL DAS RECEITAS	13.018.250,00	11.247.356,19

2.2 Contas de Despesa

2.2.1 Resumo do Balancete da Despesa

DISCRIMINAÇÃO	VALOR
Dotação Inicial	12.363.250,00
Atualização Monetária	0,00
Créditos Suplementares	3.437.892,00
Créditos Especiais	673.728,01
Créditos Extraordinários	0,00
Redução de Dotações	1.683.950,00
DOTAÇÃO COM ALTERAÇÕES	14.790.920,01
DESPESAS NO EXERCÍCIO ATUAL	VALOR
PODER EXECUTIVO	
Empenhado	11.130.966,52
Liquidado	10.612.556,41
Pago	10.471.079,94
SALDO A LIQUIDAR	518.410,11
SALDO A PAGAR	141.476,47
DESPESAS EM EXERCÍCIOS ANTERIORES	VALOR



Empenhado	2.401.063,38
Liquidado	2.215.355,92
Pago	2.206.715,73
SALDO A LIQUIDAR = EMPENHADO (-) LIQUIDADO	185.707,46
SALDO A PAGAR = LIQUIDADO (-) PAGO	8.640,19

2.2.2 Recursos para Abertura de Créditos Adicionais

ORIGEM DO RECURSO

Superávit Financeiro	859.942,00
Excesso de Arrecadação	1.567.728,01
Suplementações Orçamentárias na mesma entidade	1.683.950,00
Reduções Orçamentárias na mesma entidade	1.683.950,00

2.3 Contas de Verificação

2.3.1 Resumo por Grupos

	Saldo Inicial	Saldo Final
ATIVO CIRCULANTE	2.570.079,90D	2.774.747,52D
ATIVO NAO CIRCULANTE	17.067.636,78D	17.000.736,40D
PASSIVO CIRCULANTE	458.571,27C	692.577,40C
PASSIVO NAO-CIRCULANTE	653.155,22C	841.676,89C
PATRIMONIO LIQUIDO	18.525.990,19C	18.695.049,72C
PESSOAL E ENCARGOS	0,00	5.147.152,80D
BENEFICIOS PREVIDENCIARIOS E ASSISTENCIAIS	0,00	145.110,78D
USO DE BENS, SERVICOS E CONSUMO DE CAPITAL FIXO	0,00	4.197.567,56D
VARIACOES PATRIMONIAIS DIMINUTIVAS FINANCEIRAS	0,00	0,00
TRANSFERENCIAS E DELEGACOES CONCEDIDAS	0,00	1.930.312,72D
DESVALORIZACAO E PERDA DE ATIVOS E INCORPORACAO DE PASSIVOS	0,00	1.716.690,99D
TRIBUTARIAS	0,00	101.771,37D
CUSTO DAS MERCADORIAS VENDIDAS, DOS PRODUTOS VENDIDOS E DOS SERVICOS PRESTADOS	0,00	0,00
OUTRAS VARIACOES PATRIMONIAIS DIMINUTIVAS	0,00	0,00
IMPOSTOS, TAXAS E CONTRIBUICOES DE MELHORIA	0,00	334.163,30C
CONTRIBUICOES	0,00	92.410,19C
EXPLORACAO E VENDA DE BENS, SERVICOS E DIREITOS	0,00	53.932,80C
VARIACOES PATRIMONIAIS AUMENTATIVAS FINANCEIRAS	0,00	186.993,22C
TRANSFERENCIAS E DELEGACOES RECEBIDAS	0,00	11.973.445,74C
VALORIZACAO E GANHOS COM ATIVOS E DESINCORPORACAO DE PASSIVOS	0,00	2.000,00C
OUTRAS VARIACOES PATRIMONIAIS AUMENTATIVAS	0,00	141.840,88C
PLANEJAMENTO APROVADO	0,00	0,00
ORCAMENTO APROVADO	0,00	38.940.136,53D
INSCRICAO DE RESTOS A PAGAR	503.780,30D	503.780,30D
EXECUCAO DO PLANEJAMENTO	0,00	0,00
EXECUCAO DO ORCAMENTO	0,00	38.940.136,53C
EXECUCAO DE RESTOS A PAGAR	503.780,30C	503.780,30C
ATOS POTENCIAIS	0,00	10.686.440,11D
ADMINISTRACAO FINANCEIRA	2.049.299,06D	50.892.576,12D
DIVIDA ATIVA	498.667,02D	398.941,69C



	Saldo Inicial	Saldo Final
RISCOS FISCAIS	0,00	0,00
CONSORCIOS PUBLICOS	0,00	0,00
CUSTOS	0,00	0,00
OUTROS CONTROLES	150,00D	150,00D
EXECUCAO DOS ATOS POTENCIAIS	0,00	10.686.440,11C
EXECUCAO DA ADMINISTRACAO FINANCEIRA	2.049.299,06C	50.892.576,12C
EXECUCAO DA DIVIDA ATIVA	498.667,02C	398.941,69D
EXECUCAO DOS RISCOS FISCAIS	0,00	0,00
EXECUCAO DOS CONSORCIOS PUBLICOS	0,00	0,00
APURACAO DE CUSTOS	0,00	0,00
OUTROS CONTROLES	150,00C	150,00C

2.3.3 Disponibilidade Financeira

PODER EXECUTIVO	Saldo Inicial	Saldo Final
Caixa	85,76D	5.046,62D
Bancos Conta Movimento	2.048.682,85D	2.046.187,65D
Bancos Conta Aplicação	0,00	8.651,12D
Outros	0,00	0,00
TOTAL PODER EXECUTIVO	2.048.768,61D	2.059.885,39D


RPPS	Saldo Inicial	Saldo Final
Caixa	0,00	0,00
Bancos Conta Movimento	0,00	0,00
Bancos Conta Aplicação	0,00	0,00
Outros	0,00	0,00
TOTAL RPPS	0,00	0,00

OUTROS	Saldo Inicial	Saldo Final
Caixa	0,00	0,00
Bancos Conta Movimento	0,00	0,00
Bancos Conta Aplicação	0,00	0,00
Outros	0,00	0,00
TOTAL OUTROS	0,00	0,00

TOTAL	Saldo Inicial	Saldo Final
TOTAL	2.048.768,61D	2.059.885,39D

2.5 Valores do Exercício Anterior

CONTAS DE DESPESA	Empenhado	Liquidado	Pago
1º Bimestre	2.093.840,50	1.704.696,66	1.592.293,64
2º Bimestre	2.248.290,89	2.279.980,06	2.058.805,89
3º Bimestre	2.419.275,14	2.135.894,60	2.238.470,87
4º Bimestre	2.275.121,11	2.247.197,81	2.323.522,39
5º Bimestre	1.653.013,75	1.781.798,26	1.811.430,14
6º Bimestre	2.514.956,76	2.765.394,13	2.821.522,42



CONTAS DE RECEITA	Orçado	Realizado
RECEITAS CORRENTES	14.377.385,00	14.955.174,08
RECEITAS CORRENTES INTRA-ORÇAMENTÁRIA	0,00	0,00
RECEITAS DE CAPITAL	20.000,00	251.750,00
RECEITAS DE CAPITAL INTRA-ORÇAMENTÁRIA	0,00	0,00
DEDUÇÕES DA RECEITA	Orçado	Realizado
DEDUCOES	-1.958.585,00	-2.065.420,70
TOTAL CONTAS DE RECEITA	12.438.800,00	13.141.503,38

2.6 Certidão de Decisão - Título Executivo do TCE-RS

Contas Patrimoniais

Cod. Conta	Descrição	Valor Contábil	Adição/Exclusão	Valor Ajustado
SELEÇÃO AUTOMÁTICA				
113812701000000	INSCRICAO DE CERTIDAO DE DECISAO - TITULO EXECUTIVO DO TCE-RS	187.533,46	0,00	187.533,46
121219899010000	INSCRICAO DE CERTIDAO DE DECISAO - TITULO EXECUTIVO DO TCE/RS	1.245.508,71	0,00	1.245.508,71
TOTAL DAS CONTAS PATRIMONIAIS		1.433.042,17	0,00	1.433.042,17

Contas de Receita

Cod. Conta	Descrição	Valor Contábil	Adição/Exclusão	Valor Ajustado
SELEÇÃO AUTOMÁTICA				
		0,00	0,00	0,00
TOTAL DAS CONTAS DE RECEITA		0,00	0,00	0,00

2.6.1 Justificativas da Certidão de Decisão - Título Executivo do TCE-RS

OS TITULOS EXECUTIVOS ESTÃO JUNTO AO DEPARTAMENTO JURIDICO PARA AS DEVIDAS PROVIDENCIAS.

2.7 Arquivo Livro Diário Geral (TCE_4111)

2.7.1 Arquivo Livro Diário Geral

Especificações	SOMA TOTAL DOS VALORES	
	DÉBITO	CRÉDITO
Disponibilidades - CTA_DISP.TXT	22.837.565,00	22.826.448,22
Demais Contas	299.441.540,20	299.452.656,98
Totais	322.279.105,20	322.279.105,20
Número Total dos Registros que compõem o arquivo (Campo Finalizador)		217.762

3. Índices Constitucionais


3.2 Índices Constitucionais Referentes à Educação (MDE+FUNDEB)



51901033261588857

3.2.1 Base de Cálculo Constitucional da Receita da Educação (MDE + FUNDEB), a Partir das Contas

Cód. Conta	Descrição	Valor Contábil	Adição/Exclusão	Valor Ajustado
SELEÇÃO AUTOMÁTICA				
11130311010100000000	IRRF sobre Rendimentos do Trabalho - Principal - Ativos/Inativos do Poder Executivo/Indiretas - PROPRIO	59.754,39	0,00	59.754,39
11130311010200000000	IRRF sobre Rendimentos do Trabalho - Principal - Ativos/Inativos do Poder Executivo/Indiretas - MDE	24.897,66	0,00	24.897,66
11130311010300000000	IRRF sobre Rendimentos do Trabalho - Principal - Ativos/Inativos do Poder Executivo/Indiretas- ASPS	14.938,59	0,00	14.938,59
11130311020100000000	IRRF sobre Rendimentos do Trabalho - Principal - Ativos/Inativos do Poder Legislativo - PROPRIO	11.597,75	0,00	11.597,75
11130311020200000000	IRRF sobre Rendimentos do Trabalho - Principal - Ativos/Inativos do Poder Legislativo - MDE	4.832,39	0,00	4.832,39
11130311020300000000	IRRF sobre Rendimentos do Trabalho - Principal - Ativos/Inativos do Poder Legislativo - ASPS	2.899,45	0,00	2.899,45
11130341010100000000	IRRF - Outros Rendimentos - Principal - Poder Executivo - PROPRIO	3.314,04	0,00	3.314,04
11130341010200000000	IRRF - Outros Rendimentos - Principal - Poder Executivo - Principal - MDE	1.380,85	0,00	1.380,85
11130341010300000000	IRRF - Outros Rendimentos - Principal - Poder Executivo - Principal - ASPS	828,51	0,00	828,51
11180111010000000000	IPTU - Principal - PROPRIO	37.926,23	0,00	37.926,23
11180111020000000000	IPTU - Principal - MDE	15.804,35	0,00	15.804,35
11180111030000000000	IPTU - Principal - ASPS	9.480,63	0,00	9.480,63
11180112010000000000	IPTU - Multas e Juros - PROPRIO	101,89	0,00	101,89
11180112020000000000	IPTU - Multas e Juros - MDE	42,76	0,00	42,76
11180112030000000000	IPTU - Multas e Juros - ASPS	25,24	0,00	25,24
11180113010000000000	IPTU - Dívida Ativa - PROPRIO	12.105,18	0,00	12.105,18
11180113020000000000	IPTU - Dívida Ativa - MDE	5.044,93	0,00	5.044,93
11180113030000000000	IPTU - Dívida Ativa - ASPS	3.026,18	0,00	3.026,18
11180114010000000000	IPTU - Dívida Ativa - Multas e Juros - PROPRIO	3.987,20	0,00	3.987,20
11180114020000000000	IPTU - Dívida Ativa - Multas e Juros - MDE	1.662,45	0,00	1.662,45
11180114030000000000	IPTU - Dívida Ativa - Multas e Juros - ASPS	996,25	0,00	996,25
11180141010000000000	ITBI - Principal - PROPRIO	16.997,58	0,00	16.997,58
11180141020000000000	ITBI - Principal - MDE	7.142,33	0,00	7.142,33
11180141030000000000	ITBI - Principal - ASPS	4.189,36	0,00	4.189,36
11180231010000000000	ISS - Principal - PROPRIO	20.263,60	0,00	20.263,60
11180231020000000000	ISS - Principal - MDE	8.443,77	0,00	8.443,77
11180231030000000000	ISS - Principal - ASPS	5.066,27	0,00	5.066,27
11180232010000000000	ISS - Multas e Juros - PROPRIO	364,10	0,00	364,10
11180232020000000000	ISS - Multas e Juros - MDE	152,36	0,00	152,36
11180232030000000000	ISS - Multas e Juros - ASPS	91,21	0,00	91,21
11180233010000000000	ISS - Dívida Ativa - PROPRIO	800,97	0,00	800,97
11180233020000000000	ISS - Dívida Ativa - MDE	334,05	0,00	334,05
11180233030000000000	ISS - Dívida Ativa - ASPS	200,23	0,00	200,23
11180234010000000000	ISS - Dívida Ativa - Multas e Juros - PROPRIO	104,36	0,00	104,36
11180234020000000000	ISS - Dívida Ativa - Multas e Juros - MDE	43,47	0,00	43,47
11180234030000000000	ISS - Dívida Ativa - Multas e Juros - ASPS	26,08	0,00	26,08
17180121010000000000	Cota-Parte do FPM - Cota Mensal - Principal - PROPRIO	3.905.935,44	0,00	3.905.935,44
17180121020000000000	Cota-Parte do FPM - Cota Mensal - Principal - MDE	325.494,53	0,00	325.494,53
17180121030000000000	Cota-Parte do FPM - Cota Mensal - Principal - ASPS	976.483,48	0,00	976.483,48



51901033261588857

Cód. Conta	Descrição	Valor Contábil	Adição/Exclusão	Valor Ajustado
17180121040000000000	Cota-Parte do FPM - Cota Mensal - Principal - FUNDEB	1.301.978,11	0,00	1.301.978,11
17180141010000000000	Cota-Parte do FPM - 1% Cota entregue no mes de julho - Principal - PROPRIO	204.953,55	0,00	204.953,55
17180141020000000000	Cota-Parte do FPM - 1% Cota entregue no mes de julho - Principal - MDE	85.397,31	0,00	85.397,31
17180141030000000000	Cota-Parte do FPM - 1% Cota entregue no mes de julho - Principal - ASPS	51.238,39	0,00	51.238,39
17180151010000000000	Cota-Parte do ITR - Principal - PROPRIO	439,95	0,00	439,95
17180151020000000000	Cota-Parte do ITR - Principal - MDE	36,65	0,00	36,65
17180151030000000000	Cota-Parte do ITR - Principal - ASPS	109,97	0,00	109,97
17180151040000000000	Cota-Parte do ITR - Principal - FUNDEB	146,63	0,00	146,63
17280111010000000000	Cota-Parte do ICMS - Principal - PROPRIO	1.348.401,42	0,00	1.348.401,42
17280111020000000000	Cota-Parte do ICMS - Principal - MDE	112.366,70	0,00	112.366,70
17280111030000000000	Cota-Parte do ICMS - Principal - ASPS	337.100,23	0,00	337.100,23
17280111040000000000	Cota-Parte do ICMS - Principal - FUNDEB	449.467,09	0,00	449.467,09
17280121010000000000	Cota-Parte do IPVA - Principal - PROPRIO	84.540,69	0,00	84.540,69
17280121020000000000	Cota-Parte do IPVA - Principal - MDE	7.045,03	0,00	7.045,03
17280121030000000000	Cota-Parte do IPVA - Principal - ASPS	21.135,15	0,00	21.135,15
17280121040000000000	Cota-Parte do IPVA - Principal - FUNDEB	28.180,20	0,00	28.180,20
17280131010000000000	Cota-Parte do IPI - Municípios - Principal - PROPRIO	20.955,14	0,00	20.955,14
17280131020000000000	Cota-Parte do IPI - Municípios - Principal - MDE	1.746,21	0,00	1.746,21
17280131030000000000	Cota-Parte do IPI - Municípios - Principal - ASPS	5.238,75	0,00	5.238,75
17280131040000000000	Cota-Parte do IPI - Municípios - Principal - FUNDEB	6.984,99	0,00	6.984,99
91118011101000000000	Deducao - IPTU - Principal - PROPRIO	-6.634,02	0,00	-6.634,02
91118011102000000000	Deducao - IPTU - Principal - MDE	-2.765,63	0,00	-2.765,63
91118011103000000000	Deducao - IPTU - Principal - ASPS	-1.657,54	0,00	-1.657,54
91118011401000000000	Deducao - IPTU - Divida Ativa - Multas e Juros - PROPRIO	-2.251,42	0,00	-2.251,42
91118011402000000000	Deducao - IPTU - Divida Ativa - Multas e Juros - MDE	-938,70	0,00	-938,70
91118011403000000000	Deducao - IPTU - Divida Ativa - Multas e Juros - ASPS	-562,70	0,00	-562,70
91118023401000000000	Deducao - ISS - Divida Ativa - Multas e Juros - PROPRIO	-98,73	0,00	-98,73
91118023402000000000	Deducao - ISS - Divida Ativa - Multas e Juros - MDE	-41,13	0,00	-41,13
91118023403000000000	Deducao - ISS - Divida Ativa - Multas e Juros - ASPS	-24,65	0,00	-24,65
91728011101000000000	Deducao - Cota-Parte do ICMS - Principal - PROPRIO	-329,99	0,00	-329,99
SUBTOTAL		9.538.937,76	0,00	9.538.937,76

TOTAL I - Base Receita Educação (MDE + FUNDEB) - 25% da Receita Ajustada

2.384.734,44

3.2.2 Base de Cálculo Constitucional da Receita da Educação (MDE + FUNDEB), a Partir dos Recursos Vinculados

Cód. Recurso	Descrição	Valor Contábil	Adição/Exclusão	Valor Ajustado
20	RECEITA TRIBUTÁRIA	69.781,37	0,00	69.781,37
20	TRANSFERÊNCIAS CORRENTES	532.086,43	0,00	532.086,43
20	DEDUÇÕES DA RECEITA TRIBUTÁRIA	-3.745,46	0,00	-3.745,46
31	TRANSFERÊNCIAS CORRENTES	1.786.757,02	0,00	1.786.757,02
TOTAL II		2.384.879,36	0,00	2.384.879,36

3.2.3 Cálculo da Despesa Constitucional com Educação (MDE + FUNDEB), por Recursos Vinculados

Cód. Recurso	Descrição da Subfunção	Valor Contábil	Adição/Exclusão	Valor Ajustado
20	Ensino Fundamental	807.049,46	0,00	807.049,46
20	Educação Infantil	368.356,99	0,00	368.356,99



Cód. Recurso	Descrição da Subfunção	Valor Contábil	Adição/Exclusão	Valor Ajustado
31	Ensino Fundamental	1.121.067,23	0,00	1.121.067,23
31	Educação Infantil	424.782,52	0,00	424.782,52
SUBTOTAL I		2.721.256,20	0,00	2.721.256,20

3.2.4 Cálculo da Despesa Constitucional com Educação (MDE + FUNDEB), Contabilizada nas Contas Patrimoniais

Cód. Conta	Descrição	Valor Contábil	Adição/Exclusão	Valor Ajustado
SELEÇÃO AUTOMÁTICA				
		0,00	0,00	0,00
SUBTOTAL II		0,00	0,00	0,00
(+) Perda com o FUNDEB		98.183,29	0,00	98.183,29
(-) Desp. Liq. com Rend. da MDE + FUNDEB		2.467,12	0,00	2.467,12
	% de Aplicação			Valor Aplicado
TOTAL III - Gastos Constitucionais com Educação (MDE + FUNDEB)		29,53		2.816.972,37

3.2.5 Despesas Executadas como Contrapartida da Educação

Cód. Contrapartida	Cód. RV	Descrição da Subfunção	Valor Contábil	Adição/Exclusão	Valor Ajustado
TOTAL			0,00	0,00	0,00

3.3 Índices Constitucionais Referentes ao FUNDEB

3.3.1 Base de Cálculo Constitucional da Receita do FUNDEB, a Partir das Contas

Cód. Conta	Descrição	Valor Contábil	Adição/Exclusão	Valor Ajustado
SELEÇÃO AUTOMÁTICA				
17180121010000000000	Cota-Parte do FPM - Cota Mensal - Principal - PRÓPRIO	3.905.935,44	0,00	3.905.935,44
17180121020000000000	Cota-Parte do FPM - Cota Mensal - Principal - MDE	325.494,53	0,00	325.494,53
17180121030000000000	Cota-Parte do FPM - Cota Mensal - Principal - ASPS	976.483,48	0,00	976.483,48
17180121040000000000	Cota-Parte do FPM - Cota Mensal - Principal - FUNDEB	1.301.978,11	0,00	1.301.978,11
17180151010000000000	Cota-Parte do ITR - Principal - PRÓPRIO	439,95	0,00	439,95
17180151020000000000	Cota-Parte do ITR - Principal - MDE	36,65	0,00	36,65
17180151030000000000	Cota-Parte do ITR - Principal - ASPS	109,97	0,00	109,97
17180151040000000000	Cota-Parte do ITR - Principal - FUNDEB	146,63	0,00	146,63
17280111010000000000	Cota-Parte do ICMS - Principal - PRÓPRIO	1.348.401,42	0,00	1.348.401,42
17280111020000000000	Cota-Parte do ICMS - Principal - MDE	112.366,70	0,00	112.366,70
17280111030000000000	Cota-Parte do ICMS - Principal - ASPS	337.100,23	0,00	337.100,23
17280111040000000000	Cota-Parte do ICMS - Principal - FUNDEB	449.467,09	0,00	449.467,09
17280121010000000000	Cota-Parte do IPVA - Principal - PRÓPRIO	84.540,69	0,00	84.540,69
17280121020000000000	Cota-Parte do IPVA - Principal - MDE	7.045,03	0,00	7.045,03
17280121030000000000	Cota-Parte do IPVA - Principal - ASPS	21.135,15	0,00	21.135,15
17280121040000000000	Cota-Parte do IPVA - Principal - FUNDEB	28.180,20	0,00	28.180,20
17280131010000000000	Cota-Parte do IPI - Municípios - Principal - PRÓPRIO	20.955,14	0,00	20.955,14
17280131020000000000	Cota-Parte do IPI - Municípios - Principal - MDE	1.746,21	0,00	1.746,21
17280131030000000000	Cota-Parte do IPI - Municípios - Principal - ASPS	5.238,75	0,00	5.238,75
17280131040000000000	Cota-Parte do IPI - Municípios - Principal - FUNDEB	6.984,99	0,00	6.984,99
91728011101000000000	Dedução - Cota-Parte do ICMS - Principal - PRÓPRIO	-329,99	0,00	-329,99
SUBTOTAL		8.933.456,37	0,00	8.933.456,37



51901033261588857

Total I - Base Receita do FUNDEB - 20% da Receita Ajustada **1.786.691,27**

3.3.2 Base de Cálculo Constitucional da Receita do FUNDEB, a Partir dos Recursos

Cód. Recurso	Descrição	Valor Contábil	Adição/Exclusão	Valor Ajustado
31	TRANSFERÊNCIAS CORRENTES	1.786.757,02	0,00	1.786.757,02
TOTAL II		1.786.757,02	0,00	1.786.757,02

3.3.3 Cálculo da Despesa Constitucional com FUNDEB, a Partir dos Recursos

Cód. Recurso	Descrição da Subfunção	Valor Contábil	Adição/Exclusão	Valor Ajustado
31	Ensino Fundamental	1.121.067,23	0,00	1.121.067,23
31	Educação Infantil	424.782,52	0,00	424.782,52
SUBTOTAL I		1.545.849,75	0,00	1.545.849,75

(+) Perda com o FUNDEB	98.183,29	0,00	98.183,29
(-) Desp. Liq. com Rend. do FUNDEB	1.990,42	0,00	1.990,42

	% de Aplicação		Valor Aplicado
TOTAL III - Gastos Constitucionais com FUNDEB	18,38		1.642.042,62

3.3.4 Cálculo da Proporção de 60% destinada ao pagamento dos Profissionais do Magistério (Art. 60, XII do ADCT)

3.3.4.1 Base de Cálculo para aplicação dos 60% dos Recursos do FUNDEB - Exercício de 2019

Cód. Conta	Descrição da Subfunção	Valor Contábil	Adição/Exclusão	Valor Ajustado
SELEÇÃO AUTOMÁTICA				
13210011010200000000	Remuneracao de Depositos Bancarios de Recursos Vinculados - FUNDEB - Principal	1.990,42	0,00	1.990,42
17580111000000000000	Transferencias de Recursos do Fundo de Manutencao e Desenvolvimento da Educacao Basica e de Valorizacao dos Profissionais da Educacao - FUNDEB - Principal	1.688.573,73	0,00	1.688.573,73
Total		1.690.564,15	0,00	1.690.564,15

Base da Receita - 60% do Retorno do FUNDEB **1.014.338,49**

3.3.4.2 Aplicação dos Recursos do FUNDEB destinada ao pagamento dos Profissionais do Magistério - Exercício de 2019

Cód. Recurso	Descrição da Subfunção	Valor Contábil	Adição/Exclusão	Valor Ajustado
31	Ensino Fundamental	1.079.861,19	0,00	1.079.861,19
31	Educação Infantil	407.601,57	0,00	407.601,57
TOTAL		1.487.462,76	0,00	1.487.462,76
% de Aplicação				87,99

3.3.5 Cálculo da Base de Verificação do § 2º do art. 21 da Lei do FUNDEB

3.3.5.1 Base de Cálculo do Superávit do FUNDEB - Exercício Anterior

Rendimentos do FUNDEB - Exercício de 2018	4.930,54	0,00	4.930,54
TOTAL	4.930,54	0,00	4.930,54

Limite para Aplicação no 1º Trimestre do Exercício Seguinte: 5% **246,53**

3.3.5.2 Despesas Liquidadas com Recursos do Superávit do FUNDEB - Exercício de 2019 (Janeiro - Outubro)



Cód. Recurso	Descrição da Subfunção	Valor Contábil	Adição/Exclusão	Valor Ajustado
TOTAL		0,00	0,00	0,00

3.5 Índices Constitucionais Referentes à Saúde - ASPS

3.5.1 Base de Cálculo Constitucional da Receita da Saúde (ASPS), a Partir das Contas

Cód. Conta	Descrição	Valor Contábil	Adição/Exclusão	Valor Ajustado
SELEÇÃO AUTOMÁTICA				
11130311010100000000	IRRF sobre Rendimentos do Trabalho - Principal - Ativos/Inativos do Poder Executivo/Indiretas - PROPRIO	59.754,39	0,00	59.754,39
11130311010200000000	IRRF sobre Rendimentos do Trabalho - Principal - Ativos/Inativos do Poder Executivo/Indiretas - MDE	24.897,66	0,00	24.897,66
11130311010300000000	IRRF sobre Rendimentos do Trabalho - Principal - Ativos/Inativos do Poder Executivo/Indiretas- ASPS	14.938,59	0,00	14.938,59
11130311020100000000	IRRF sobre Rendimentos do Trabalho - Principal - Ativos/Inativos do Poder Legislativo - PROPRIO	11.597,75	0,00	11.597,75
11130311020200000000	IRRF sobre Rendimentos do Trabalho - Principal - Ativos/Inativos do Poder Legislativo - MDE	4.832,39	0,00	4.832,39
11130311020300000000	IRRF sobre Rendimentos do Trabalho - Principal - Ativos/Inativos do Poder Legislativo - ASPS	2.899,45	0,00	2.899,45
11130341010100000000	IRRF - Outros Rendimentos - Principal - Poder Executivo - PROPRIO	3.314,04	0,00	3.314,04
11130341010200000000	IRRF - Outros Rendimentos - Principal - Poder Executivo - Principal - MDE	1.380,85	0,00	1.380,85
11130341010300000000	IRRF - Outros Rendimentos - Principal - Poder Executivo - Principal - ASPS	828,51	0,00	828,51
11180111010000000000	IPTU - Principal - PROPRIO	37.926,23	0,00	37.926,23
11180111020000000000	IPTU - Principal - MDE	15.804,35	0,00	15.804,35
11180111030000000000	IPTU - Principal - ASPS	9.480,63	0,00	9.480,63
11180112010000000000	IPTU - Multas e Juros - PROPRIO	101,89	0,00	101,89
11180112020000000000	IPTU - Multas e Juros - MDE	42,76	0,00	42,76
11180112030000000000	IPTU - Multas e Juros - ASPS	25,24	0,00	25,24
11180113010000000000	IPTU - Divida Ativa - PROPRIO	12.105,18	0,00	12.105,18
11180113020000000000	IPTU - Divida Ativa - MDE	5.044,93	0,00	5.044,93
11180113030000000000	IPTU - Divida Ativa - ASPS	3.026,18	0,00	3.026,18
11180114010000000000	IPTU - Divida Ativa - Multas e Juros - PROPRIO	3.987,20	0,00	3.987,20
11180114020000000000	IPTU - Divida Ativa - Multas e Juros - MDE	1.662,45	0,00	1.662,45
11180114030000000000	IPTU - Divida Ativa - Multas e Juros - ASPS	996,25	0,00	996,25
11180141010000000000	ITBI - Principal - PROPRIO	16.997,58	0,00	16.997,58
11180141020000000000	ITBI - Principal - MDE	7.142,33	0,00	7.142,33
11180141030000000000	ITBI - Principal - ASPS	4.189,36	0,00	4.189,36
11180231010000000000	ISS - Principal - PROPRIO	20.263,60	0,00	20.263,60
11180231020000000000	ISS - Principal - MDE	8.443,77	0,00	8.443,77
11180231030000000000	ISS - Principal - ASPS	5.066,27	0,00	5.066,27
11180232010000000000	ISS - Multas e Juros - PROPRIO	364,10	0,00	364,10
11180232020000000000	ISS - Multas e Juros - MDE	152,36	0,00	152,36
11180232030000000000	ISS - Multas e Juros - ASPS	91,21	0,00	91,21
11180233010000000000	ISS - Divida Ativa - PROPRIO	800,97	0,00	800,97
11180233020000000000	ISS - Divida Ativa - MDE	334,05	0,00	334,05
11180233030000000000	ISS - Divida Ativa - ASPS	200,23	0,00	200,23
11180234010000000000	ISS - Divida Ativa -Multas e Juros - PROPRIO	104,36	0,00	104,36
11180234020000000000	ISS - Divida Ativa -Multas e Juros - MDE	43,47	0,00	43,47



Cód. Conta	Descrição	Valor Contábil	Adição/Exclusão	Valor Ajustado
11180234030000000000	ISS - Divida Ativa -Multas e Juros - ASPS	26,08	0,00	26,08
17180121010000000000	Cota-Parte do FPM - Cota Mensal - Principal - PROPRIO	3.905.935,44	0,00	3.905.935,44
17180121020000000000	Cota-Parte do FPM - Cota Mensal - Principal - MDE	325.494,53	0,00	325.494,53
17180121030000000000	Cota-Parte do FPM - Cota Mensal - Principal - ASPS	976.483,48	0,00	976.483,48
17180121040000000000	Cota-Parte do FPM - Cota Mensal - Principal - FUNDEB	1.301.978,11	0,00	1.301.978,11
17180141010000000000	Cota-Parte do FPM - 1% Cota entregue no mes de julho - Principal - PROPRIO	204.953,55	0,00	204.953,55
17180141020000000000	Cota-Parte do FPM - 1% Cota entregue no mes de julho - Principal - MDE	85.397,31	0,00	85.397,31
17180141030000000000	Cota-Parte do FPM - 1% Cota entregue no mes de julho - Principal - ASPS	51.238,39	0,00	51.238,39
17180151010000000000	Cota-Parte do ITR - Principal - PROPRIO	439,95	0,00	439,95
17180151020000000000	Cota-Parte do ITR - Principal - MDE	36,65	0,00	36,65
17180151030000000000	Cota-Parte do ITR - Principal - ASPS	109,97	0,00	109,97
17180151040000000000	Cota-Parte do ITR - Principal - FUNDEB	146,63	0,00	146,63
17280111010000000000	Cota-Parte do ICMS - Principal - PROPRIO	1.348.401,42	0,00	1.348.401,42
17280111020000000000	Cota-Parte do ICMS - Principal - MDE	112.366,70	0,00	112.366,70
17280111030000000000	Cota-Parte do ICMS - Principal - ASPS	337.100,23	0,00	337.100,23
17280111040000000000	Cota-Parte do ICMS - Principal - FUNDEB	449.467,09	0,00	449.467,09
17280121010000000000	Cota-Parte do IPVA - Principal - PROPRIO	84.540,69	0,00	84.540,69
17280121020000000000	Cota-Parte do IPVA - Principal - MDE	7.045,03	0,00	7.045,03
17280121030000000000	Cota-Parte do IPVA - Principal - ASPS	21.135,15	0,00	21.135,15
17280121040000000000	Cota-Parte do IPVA - Principal - FUNDEB	28.180,20	0,00	28.180,20
17280131010000000000	Cota-Parte do IPI - Municipios - Principal - PROPRIO	20.955,14	0,00	20.955,14
17280131020000000000	Cota-Parte do IPI - Municipios - Principal - MDE	1.746,21	0,00	1.746,21
17280131030000000000	Cota-Parte do IPI - Municipios - Principal - ASPS	5.238,75	0,00	5.238,75
17280131040000000000	Cota-Parte do IPI - Municipios - Principal - FUNDEB	6.984,99	0,00	6.984,99
91118011101000000000	Deducao - IPTU - Principal - PROPRIO	-6.634,02	0,00	-6.634,02
91118011102000000000	Deducao - IPTU - Principal - MDE	-2.765,63	0,00	-2.765,63
91118011103000000000	Deducao - IPTU - Principal - ASPS	-1.657,54	0,00	-1.657,54
91118011401000000000	Deducao - IPTU - Divida Ativa - Multas e Juros - PROPRIO	-2.251,42	0,00	-2.251,42
91118011402000000000	Deducao - IPTU - Divida Ativa - Multas e Juros - MDE	-938,70	0,00	-938,70
91118011403000000000	Deducao - IPTU - Divida Ativa - Multas e Juros - ASPS	-562,70	0,00	-562,70
91118023401000000000	Deducao - ISS - Divida Ativa -Multas e Juros - PROPRIO	-98,73	0,00	-98,73
91118023402000000000	Deducao - ISS - Divida Ativa -Multas e Juros - MDE	-41,13	0,00	-41,13
91118023403000000000	Deducao - ISS - Divida Ativa -Multas e Juros - ASPS	-24,65	0,00	-24,65
91728011101000000000	Deducao - Cota-Parte do ICMS - Principal - PROPRIO	-329,99	0,00	-329,99
SUBTOTAL I		9.538.937,76	0,00	9.538.937,76

TOTAL I - Base Receita Saúde (ASPS) - 15% da Receita Ajustada 1.430.840,66

3.5.2 Base de Cálculo Constitucional da Receita da Saúde (ASPS), a Partir dos Recursos Vinculados

Cód. Recurso	Descrição	Valor Contábil	Adição/Exclusão	Valor Ajustado
40	RECEITA TRIBUTÁRIA	41.768,00	0,00	41.768,00
40	TRANSFERÊNCIAS CORRENTES	1.391.305,97	0,00	1.391.305,97
40	DEDUÇÕES DA RECEITA TRIBUTÁRIA	-2.244,89	0,00	-2.244,89
TOTAL II		1.430.829,08	0,00	1.430.829,08

Valor Total da Base Constitucional da Receita da Saúde calculada pelas contas diferente do Valor Total da Base Constitucional da Receita da Saúde calculada pelos recursos vinculados



51901033261588857

3.5.3 Cálculo da Despesa Constitucional com Saúde (ASPS), por Recursos Vinculados

Cód. Recurso	Descrição da Subfunção	Valor Contábil	Adição/Exclusão	Valor Ajustado
40	Atenção Básica	1.990.127,26	0,00	1.990.127,26
SUBTOTAL I		1.990.127,26	0,00	1.990.127,26

3.5.4 Dedução da Despesa Constitucional com Saúde (ASPS)

Gastos com aposentadorias e pensões

Cód. Recurso	Cód. Conta	Valor Contábil	Adição/Exclusão	Valor Ajustado
		0,00	0,00	0,00
SUBTOTAL II		0,00	0,00	0,00

(-) Despesa Liquidada com Rendimentos das ASPS

		695,38	0,00	695,38
SUBTOTAL III		695,38	0,00	695,38

	% de Aplicação	Valor Aplicado
TOTAL IV - Gastos Constitucionais com Saúde (ASPS)	20,86	1.989.431,88


3.5.5 Despesas Executadas como Contrapartida da Saúde

Cód. Contrapartida	Cód. RV	Descrição da Subfunção	Valor Contábil	Adição/Exclusão	Valor Ajustado
TOTAL			0,00	0,00	0,00

4. Avisos Exibidos na Verificação dos Arquivos Texto

4.1 Avisos Exibidos

Nome do Arquivo	Cód. de Erro	Linha	Campo	Status	Descrição
CREDOR.TXT	CRE_14	0	0	AVISO	Percentuais de Unidades da Federação Inválidos: 2%
CREDOR.TXT	CRE_15	0	0	AVISO	Percentuais de Campos Endereço + Cidade + UF em Branco: 2%
EMPENHO.TXT	CRE_13	0	0	AVISO	Percentuais de CNPJ/CPF do Credor Inválidos: 1,176%
EMPENHO.TXT	EMP_73	0	0		O percentual de ocorrências de Modalidade da Licitação/Forma de Contratação em "NSA - Não se aplica" equivale a 34,575%
EMPENHO.TXT	CRE_19	0	0	AVISO	Credor ANILDO ALIEVI associado ao Código do Credor 574 possui um CNPJ inválido cadastrado, 999999999999
EMPENHO.TXT	CRE_19	0	0	AVISO	Credor DAVI GABRIEL NUNES associado ao Código do Credor 2726 possui um CNPJ inválido cadastrado, 999999999999
EMPENHO.TXT	CRE_19	0	0	AVISO	Credor DIONEIA PRADES DOS SANTOS associado ao Código do Credor 1653 possui um CNPJ inválido cadastrado, 999999999999
EMPENHO.TXT	CRE_19	0	0	AVISO	Credor IRENE LUIZA KIRCHHOF associado ao Código do Credor 121 possui um CNPJ inválido cadastrado, 999999999999
EMPENHO.TXT	CRE_19	0	0	AVISO	Credor LENIRA BORGES ALVES associado ao Código do Credor 1654 possui um CNPJ inválido cadastrado, 999999999999
EMPENHO.TXT	CRE_19	0	0	AVISO	Credor MARCOS SOUTO associado ao Código do Credor 2685 possui um CNPJ inválido cadastrado, 999999999999
EMPENHO.TXT	CRE_19	0	0	AVISO	Credor NICOLY ELOISA S. PEREIRA associado ao Código do Credor 2725 possui um CNPJ inválido cadastrado, 999999999999
EMPENHO.TXT	CRE_19	0	0	AVISO	Credor ROQUE DE OLIVEIRA MORAIS associado ao Código do Credor 940 possui um CNPJ inválido cadastrado, 999999999999
LIQUIDAC.TXT	LIQ_32	0	0	AVISO	Contrato Padrão TCE nr. 9, Contrato nr. 09, ano 2019, tipo de instrumento contratual C (Contrato), não cadastrado no Licitacón.
LIQUIDAC.TXT	LIQ_32	0	0	AVISO	Contrato Padrão TCE nr. 9, Contrato nr. 9, ano 2019, tipo de instrumento contratual C (Contrato), não cadastrado no Licitacón.
LIQUIDAC.TXT	LIQ_32	0	0	AVISO	Contrato Padrão TCE nr. 13, Contrato nr. 13, ano 2019, tipo de instrumento contratual C (Contrato), não cadastrado no Licitacón.
LIQUIDAC.TXT	LIQ_32	0	0	AVISO	Contrato Padrão TCE nr. 14, Contrato nr. 14, ano 2019, tipo de instrumento contratual C (Contrato), não cadastrado no Licitacón.



Nome do Arquivo	Cód. de Erro	Linha	Campo	Status	Descrição
LIQUIDAC.TXT	LIQ_32	0	0	AVISO	Contrato Padrão TCE nr. 16, Contrato nr. 16, ano 2019, tipo de instrumento contratual C (Contrato), não cadastrado no Licitacon.
LIQUIDAC.TXT	LIQ_32	0	0	AVISO	Contrato Padrão TCE nr. 17, Contrato nr. 17, ano 2019, tipo de instrumento contratual C (Contrato), não cadastrado no Licitacon.
LIQUIDAC.TXT	LIQ_32	0	0	AVISO	Contrato Padrão TCE nr. 19, Contrato nr. 19, ano 2019, tipo de instrumento contratual C (Contrato), não cadastrado no Licitacon.
LIQUIDAC.TXT	LIQ_32	0	0	AVISO	Contrato Padrão TCE nr. 24, Contrato nr. 24, ano 2019, tipo de instrumento contratual C (Contrato), não cadastrado no Licitacon.
LIQUIDAC.TXT	LIQ_32	0	0	AVISO	Contrato Padrão TCE nr. 27, Contrato nr. 27, ano 2019, tipo de instrumento contratual C (Contrato), não cadastrado no Licitacon.
LIQUIDAC.TXT	LIQ_32	0	0	AVISO	Contrato Padrão TCE nr. 28, Contrato nr. 28, ano 2019, tipo de instrumento contratual C (Contrato), não cadastrado no Licitacon.
LIQUIDAC.TXT	LIQ_32	0	0	AVISO	Contrato Padrão TCE nr. 29, Contrato nr. 29, ano 2019, tipo de instrumento contratual C (Contrato), não cadastrado no Licitacon.
LIQUIDAC.TXT	LIQ_32	0	0	AVISO	Contrato Padrão TCE nr. 30, Contrato nr. 30, ano 2019, tipo de instrumento contratual C (Contrato), não cadastrado no Licitacon.
LIQUIDAC.TXT	LIQ_32	0	0	AVISO	Contrato Padrão TCE nr. 31, Contrato nr. 31, ano 2019, tipo de instrumento contratual C (Contrato), não cadastrado no Licitacon.
LIQUIDAC.TXT	LIQ_32	0	0	AVISO	Contrato Padrão TCE nr. 32, Contrato nr. 32, ano 2019, tipo de instrumento contratual C (Contrato), não cadastrado no Licitacon.
LIQUIDAC.TXT	LIQ_32	0	0	AVISO	Contrato Padrão TCE nr. 33, Contrato nr. 33, ano 2019, tipo de instrumento contratual C (Contrato), não cadastrado no Licitacon.
LIQUIDAC.TXT	LIQ_32	0	0	AVISO	Contrato Padrão TCE nr. 34, Contrato nr. 34, ano 2019, tipo de instrumento contratual C (Contrato), não cadastrado no Licitacon.
LIQUIDAC.TXT	LIQ_32	0	0	AVISO	Contrato Padrão TCE nr. 35, Contrato nr. 35, ano 2019, tipo de instrumento contratual C (Contrato), não cadastrado no Licitacon.
LIQUIDAC.TXT	LIQ_32	0	0	AVISO	Contrato Padrão TCE nr. 36, Contrato nr. 36, ano 2019, tipo de instrumento contratual C (Contrato), não cadastrado no Licitacon.
LIQUIDAC.TXT	LIQ_32	0	0	AVISO	Contrato Padrão TCE nr. 37, Contrato nr. 37, ano 2019, tipo de instrumento contratual C (Contrato), não cadastrado no Licitacon.
LIQUIDAC.TXT	LIQ_32	0	0	AVISO	Contrato Padrão TCE nr. 39, Contrato nr. 39, ano 2019, tipo de instrumento contratual C (Contrato), não cadastrado no Licitacon.
LIQUIDAC.TXT	LIQ_32	0	0	AVISO	Contrato Padrão TCE nr. 40, Contrato nr. 40, ano 2019, tipo de instrumento contratual C (Contrato), não cadastrado no Licitacon.
LIQUIDAC.TXT	LIQ_32	0	0	AVISO	Contrato Padrão TCE nr. 41, Contrato nr. 41, ano 2019, tipo de instrumento contratual C (Contrato), não cadastrado no Licitacon.
LIQUIDAC.TXT	LIQ_32	0	0	AVISO	Contrato Padrão TCE nr. 42, Contrato nr. 42, ano 2019, tipo de instrumento contratual C (Contrato), não cadastrado no Licitacon.
LIQUIDAC.TXT	LIQ_32	0	0	AVISO	Contrato Padrão TCE nr. 43, Contrato nr. 43, ano 2019, tipo de instrumento contratual C (Contrato), não cadastrado no Licitacon.
LIQUIDAC.TXT	LIQ_32	0	0	AVISO	Contrato Padrão TCE nr. 50, Contrato nr. 50, ano 2019, tipo de instrumento contratual C (Contrato), não cadastrado no Licitacon.
LIQUIDAC.TXT	LIQ_32	0	0	AVISO	Contrato Padrão TCE nr. 51, Contrato nr. 51, ano 2019, tipo de instrumento contratual C (Contrato), não cadastrado no Licitacon.
LIQUIDAC.TXT	LIQ_32	0	0	AVISO	Contrato Padrão TCE nr. 52, Contrato nr. 52, ano 2019, tipo de instrumento contratual C (Contrato), não cadastrado no Licitacon.
LIQUIDAC.TXT	LIQ_32	0	0	AVISO	Contrato Padrão TCE nr. 53, Contrato nr. 53, ano 2019, tipo de instrumento contratual C (Contrato), não cadastrado no Licitacon.
LIQUIDAC.TXT	LIQ_32	0	0	AVISO	Contrato Padrão TCE nr. 55, Contrato nr. 55, ano 2019, tipo de instrumento contratual C (Contrato), não cadastrado no Licitacon.
LIQUIDAC.TXT	LIQ_32	0	0	AVISO	Contrato Padrão TCE nr. 56, Contrato nr. 56, ano 2019, tipo de instrumento contratual C (Contrato), não cadastrado no Licitacon.
LIQUIDAC.TXT	LIQ_32	0	0	AVISO	Contrato Padrão TCE nr. 57, Contrato nr. 57, ano 2019, tipo de instrumento contratual C (Contrato), não cadastrado no Licitacon.
LIQUIDAC.TXT	LIQ_32	0	0	AVISO	Contrato Padrão TCE nr. 58, Contrato nr. 58, ano 2019, tipo de instrumento contratual C (Contrato), não cadastrado no Licitacon.
LIQUIDAC.TXT	LIQ_32	0	0	AVISO	Contrato Padrão TCE nr. 59, Contrato nr. 59, ano 2019, tipo de instrumento contratual C (Contrato), não cadastrado no Licitacon.
LIQUIDAC.TXT	LIQ_32	0	0	AVISO	Contrato Padrão TCE nr. 62, Contrato nr. 62, ano 2019, tipo de instrumento contratual C (Contrato), não cadastrado no Licitacon.
LIQUIDAC.TXT	LIQ_32	0	0	AVISO	Contrato Padrão TCE nr. 65, Contrato nr. 65, ano 2019, tipo de instrumento contratual C (Contrato), não cadastrado no Licitacon.
LIQUIDAC.TXT	LIQ_32	0	0	AVISO	Contrato Padrão TCE nr. 66, Contrato nr. 66, ano 2019, tipo de instrumento contratual C (Contrato), não cadastrado no Licitacon.



Nome do Arquivo	Cód. de Erro	Linha	Campo	Status	Descrição
LIQUIDAC.TXT	LIQ_32	0	0	AVISO	cadastrado no Licitacon.
LIQUIDAC.TXT	LIQ_32	0	0	AVISO	Contrato Padrão TCE nr. 2941, Contrato nr. 2941, ano 2019, tipo de instrumento contratual C (Contrato), não cadastrado no Licitacon.
LIQUIDAC.TXT	LIQ_32	0	0	AVISO	Contrato Padrão TCE nr. 2942, Contrato nr. 2942, ano 2019, tipo de instrumento contratual C (Contrato), não cadastrado no Licitacon.
LIQUIDAC.TXT	LIQ_32	0	0	AVISO	Contrato Padrão TCE nr. 2943, Contrato nr. 2943, ano 2019, tipo de instrumento contratual C (Contrato), não cadastrado no Licitacon.
LIQUIDAC.TXT	LIQ_38	0	0		O percentual de ocorrências do campo Existe Contrato/Termo em "N = Não" ou "X = Não se aplica" equivale a 67,306%
LIQUIDAC.TXT	LIQ_39	0	0		O percentual de ocorrências do campo Existe Nota Fiscal em "N = Não" ou "X = Não se Aplica" equivale a 56,871%
CTA_DISP.TXT	CTV_34	68	0	AVISO	Linha: 68 - Validação da conta 0000000000000000111 inconsistente para o código do banco 1
CTA_DISP.TXT	CTV_33	96	0	AVISO	Linha: 96 - Validação do prefixo da agência 00520 inconsistente para o código do banco 104
CTA_DISP.TXT	CTV_34	96	0	AVISO	Linha: 96 - Validação da conta 0000000006130110000 inconsistente para o código do banco 104
CTA_DISP.TXT	CTV_33	97	0	AVISO	Linha: 97 - Validação do prefixo da agência 00520 inconsistente para o código do banco 104
CTA_DISP.TXT	CTV_34	97	0	AVISO	Linha: 97 - Validação da conta 0000000006000114900 inconsistente para o código do banco 104
CTA_DISP.TXT	CTV_33	99	0	AVISO	Linha: 99 - Validação do prefixo da agência 00520 inconsistente para o código do banco 104
CTA_DISP.TXT	CTV_34	99	0	AVISO	Linha: 99 - Validação da conta 0000000060066472113 inconsistente para o código do banco 104
CTA_DISP.TXT	CTV_33	100	0	AVISO	Linha: 100 - Validação do prefixo da agência 01287 inconsistente para o código do banco 104
CTA_DISP.TXT	CTV_34	100	0	AVISO	Linha: 100 - Validação da conta 0000000006000000018 inconsistente para o código do banco 104
CTA_DISP.TXT	CTV_33	101	0	AVISO	Linha: 101 - Validação do prefixo da agência 01287 inconsistente para o código do banco 104
CTA_DISP.TXT	CTV_34	101	0	AVISO	Linha: 101 - Validação da conta 0000000006060003073 inconsistente para o código do banco 104
CTA_DISP.TXT	CTV_33	102	0	AVISO	Linha: 102 - Validação do prefixo da agência 00520 inconsistente para o código do banco 104
CTA_DISP.TXT	CTV_34	102	0	AVISO	Linha: 102 - Validação da conta 0000000006000000433 inconsistente para o código do banco 104
CTA_DISP.TXT	CTV_33	103	0	AVISO	Linha: 103 - Validação do prefixo da agência 00520 inconsistente para o código do banco 104
CTA_DISP.TXT	CTV_34	103	0	AVISO	Linha: 103 - Validação da conta 0000000006006470059 inconsistente para o código do banco 104
CTA_DISP.TXT	CTV_33	104	0	AVISO	Linha: 104 - Validação do prefixo da agência 01709 inconsistente para o código do banco 104
CTA_DISP.TXT	CTV_34	104	0	AVISO	Linha: 104 - Validação da conta 0000000006000006557 inconsistente para o código do banco 104
CTA_DISP.TXT	CTV_33	105	0	AVISO	Linha: 105 - Validação do prefixo da agência 01709 inconsistente para o código do banco 104
CTA_DISP.TXT	CTV_34	105	0	AVISO	Linha: 105 - Validação da conta 0000000006006470237 inconsistente para o código do banco 104
CTA_DISP.TXT	CTV_33	106	0	AVISO	Linha: 106 - Validação do prefixo da agência 01709 inconsistente para o código do banco 104
CTA_DISP.TXT	CTV_34	106	0	AVISO	Linha: 106 - Validação da conta 0000000006066470130 inconsistente para o código do banco 104
CTA_DISP.TXT	CTV_33	107	0	AVISO	Linha: 107 - Validação do prefixo da agência 00520 inconsistente para o código do banco 104
CTA_DISP.TXT	CTV_34	107	0	AVISO	Linha: 107 - Validação da conta 0000000006006470334 inconsistente para o código do banco 104
CTA_DISP.TXT	CTV_33	108	0	AVISO	Linha: 108 - Validação do prefixo da agência 01287 inconsistente para o código do banco 104
CTA_DISP.TXT	CTV_34	108	0	AVISO	Linha: 108 - Validação da conta 0000000006066470423 inconsistente para o código do banco 104
CTA_DISP.TXT	CTV_33	109	0	AVISO	Linha: 109 - Validação do prefixo da agência 01709 inconsistente para o código do banco 104
CTA_DISP.TXT	CTV_34	109	0	AVISO	Linha: 109 - Validação da conta 0000000006066470423 inconsistente para o código do banco 104
CTA_DISP.TXT	CTV_33	110	0	AVISO	Linha: 110 - Validação do prefixo da agência 00520 inconsistente para o código do banco 104
CTA_DISP.TXT	CTV_34	110	0	AVISO	Linha: 110 - Validação da conta 0000000006066470474 inconsistente para o código do banco 104
CTA_DISP.TXT	CTV_33	111	0	AVISO	Linha: 111 - Validação do prefixo da agência 01287 inconsistente para o código do banco 104
CTA_DISP.TXT	CTV_34	111	0	AVISO	Linha: 111 - Validação da conta 0000000006066470199 inconsistente para o código do banco 104
CTA_DISP.TXT	CTV_33	112	0	AVISO	Linha: 112 - Validação do prefixo da agência 01287 inconsistente para o código do banco 104
CTA_DISP.TXT	CTV_34	112	0	AVISO	Linha: 112 - Validação da conta 0000000006066470164 inconsistente para o código do banco 104
CTA_DISP.TXT	CTV_33	113	0	AVISO	Linha: 113 - Validação do prefixo da agência 01287 inconsistente para o código do banco 104
CTA_DISP.TXT	CTV_34	113	0	AVISO	Linha: 113 - Validação da conta 0000000006066470164 inconsistente para o código do banco 104
CTA_DISP.TXT	CTV_33	114	0	AVISO	Linha: 114 - Validação do prefixo da agência 04811 inconsistente para o código do banco 104
CTA_DISP.TXT	CTV_34	114	0	AVISO	Linha: 114 - Validação da conta 0000000006066470458 inconsistente para o código do banco 104
CTA_DISP.TXT	CTV_33	116	0	AVISO	Linha: 116 - Validação do prefixo da agência 04811 inconsistente para o código do banco 104
CTA_DISP.TXT	CTV_34	116	0	AVISO	Linha: 116 - Validação da conta 0000000006066470849 inconsistente para o código do banco 104



Nome do Arquivo	Cód. de Erro	Linha	Campo	Status	Descrição
CTA_DISP.TXT	CTV_33	117	0	AVISO	Linha: 117 - Validação do prefixo da agência 04811 inconsistente para o código do banco 104
CTA_DISP.TXT	CTV_34	117	0	AVISO	Linha: 117 - Validação da conta 00000000006066470750 inconsistente para o código do banco 104
CTA_DISP.TXT	CTV_34	142	0	AVISO	Linha: 142 - Validação da conta 0000000000002426709 inconsistente para o código do banco 41
RECEITA.TXT	RET_30	0	0	AVISO	Código da Receita Orçamentária: 24000000000000000000 possui Meta de Arrecadação no 1º Bimestre zerada ref. Receita Orçamentária de segundo nível
RECEITA.TXT	RET_31	0	0	AVISO	Código da Receita Orçamentária: 24000000000000000000 possui Meta de Arrecadação no 2º Bimestre zerada ref. Receita Orçamentária de segundo nível
RECEITA.TXT	RET_32	0	0	AVISO	Código da Receita Orçamentária: 24000000000000000000 possui Meta de Arrecadação no 3º Bimestre zerada ref. Receita Orçamentária de segundo nível
RECEITA.TXT	RET_33	0	0	AVISO	Código da Receita Orçamentária: 24000000000000000000 possui Meta de Arrecadação no 4º Bimestre zerada ref. Receita Orçamentária de segundo nível
RECEITA.TXT	RET_34	0	0	AVISO	Código da Receita Orçamentária: 24000000000000000000 possui Meta de Arrecadação no 5º Bimestre zerada ref. Receita Orçamentária de segundo nível
RECEITA.TXT	RET_35	0	0	AVISO	Código da Receita Orçamentária: 24000000000000000000 possui Meta de Arrecadação no 6º Bimestre zerada ref. Receita Orçamentária de segundo nível

5. Informações Referentes à Gestão Fiscal

5.1 Transparência da Gestão Fiscal

5.1.1 Data e Forma de Publicação dos Relatórios Resumidos da Execução Orçamentária - art. 52 da LRF

Período	Tipo	Data	Forma Publicação
1º Bimestre	Mural	27/03/2019	CENTRO ADMINISTRATIVO
	Jornal		Não Publicado
	Internet	27/03/2019	https://www.barradoguarita.rs.gov.br/
2º Bimestre	Mural	24/05/2019	CENTRO ADMINISTRATIVO
	Jornal		Não Publicado
	Internet	24/05/2019	https://www.barradoguarita.rs.gov.br/
3º Bimestre	Mural	09/07/2019	CENTRO ADMINISTRATIVO
	Jornal		Não Publicado
	Internet	09/07/2019	https://www.barradoguarita.rs.gov.br/
4º Bimestre	Mural	18/09/2019	CENTRO ADMINISTRATIVO
	Jornal		Não Publicado
	Internet	18/09/2019	https://www.barradoguarita.rs.gov.br/
5º Bimestre	Mural	25/11/2019	CENTRO ADMINISTRATIVO
	Jornal		Não Publicado
	Internet	25/11/2019	https://www.barradoguarita.rs.gov.br/

5.1.3 Data e Local das Audiências Públicas


Período	Data	Local
3º Quadrimestre/2018	28/02/2019	CAMARA MUNICIPAL DE VEREADORES
1º Quadrimestre/2019	30/05/2019	CAMARA MUNICIPAL DE VEREADORES
2º Quadrimestre/2019	27/09/2019	CAMARA MUNICIPAL DE VEREADORES

5.1.4 Disponibilização das Informações na Internet, em tempo real

Data	Endereço Eletrônico
30/04/2013	https://www.barradoguarita.rs.gov.br/

Não foram inseridas observações.

5.3 Metas de Arrecadação



	META	REALIZADA
RECEITAS CORRENTES		
1º Bimestre	2.524.000,29	2.599.742,20
2º Bimestre	2.218.081,53	2.529.565,60
3º Bimestre	2.791.249,56	2.687.219,28
4º Bimestre	2.418.645,91	2.607.953,60
5º Bimestre	2.211.333,38	2.394.273,05
6º Bimestre	2.865.869,33	0,00
TOTAL	15.029.180,00	12.818.753,73
RECEITAS CORRENTES INTRA-ORÇAMENTÁRIAS		
TOTAL	0,00	0,00
RECEITAS DE CAPITAL		
1º Bimestre	839,67	0,00
2º Bimestre	737,93	0,00
3º Bimestre	928,62	0,00
4º Bimestre	804,66	95.228,51
5º Bimestre	735,68	139.021,99
6º Bimestre	953,44	0,00
TOTAL	5.000,00	234.250,50
RECEITAS DE CAPITAL INTRA-ORÇAMENTÁRIAS		
TOTAL	0,00	0,00
DEDUÇÕES DA RECEITA		
1º Bimestre	-338.555,29	-412.385,69
2º Bimestre	-297.521,02	-365.471,27
3º Bimestre	-374.402,56	-386.359,52
4º Bimestre	-324.423,60	-325.098,73
5º Bimestre	-296.615,88	-316.332,83
6º Bimestre	-384.411,65	0,00
TOTAL	-2.015.930,00	-1.805.648,04
TOTAL DA RECEITA	13.018.250,00	11.247.356,19

5.5 Informações para Emissão de Certidão - Art. 21 da Resolução do Senado Federal n.º 43/2001

5.5.1 Poder Executivo

Não houve captação de recursos a título de antecipação de receita de tributo ou contribuição cujo fato gerador ainda não tenha ocorrido, sem prejuízo do disposto no § 7º do artigo 150 da Constituição Federal, no exercício de 2018.

Não houve captação de recursos a título de antecipação de receita de tributo ou contribuição cujo fato gerador ainda não tenha ocorrido, sem prejuízo do disposto no § 7º do artigo 150 da Constituição Federal, no exercício de 2019.


Não houve recebimento antecipado de valores de empresa em que o Poder Público detenha, direta ou indiretamente, a maioria do capital social com direito a voto, salvo lucros e dividendos, na forma da legislação, no exercício de 2018.

Não houve recebimento antecipado de valores de empresa em que o Poder Público detenha, direta ou indiretamente, a maioria do capital social com direito a voto, salvo lucros e dividendos, na forma da legislação, no exercício de 2019.

Não ocorreu assunção direta de compromisso, confissão de dívida ou operação assemelhada com fornecedores de bens, mercadorias ou serviços, mediante emissão, aceite ou aval de títulos de crédito, no exercício de 2018.

Não ocorreu assunção direta de compromisso, confissão de dívida ou operação assemelhada com fornecedores de bens, mercadorias ou serviços, mediante emissão, aceite ou aval de títulos de crédito, no exercício de 2019.

Não ocorreu assunção de obrigação, sem autorização orçamentária, com fornecedores para pagamento a posteriori de bens e serviços, no exercício de 2018.



Não ocorreu assunção de obrigação, sem autorização orçamentária, com fornecedores para pagamento a posteriori de bens e serviços, no exercício de 2019.

6. Cadastro de Administradores da Entidade

6.1 Administradores da Entidade

Poder Executivo

Identificação do(a) Administrador

Nome: Rodrigo Locatelli Tisott

CPF: 77573447000

Cargo/Função: Prefeito Municipal


Mandato - Início e Término: 01/01/2017 a 31/12/2020

Não houve substituições formais no período.

7. Observações da Entidade para o TCE-RS

Qualquer divergência verificada neste relatório ou observação que a Entidade julgar relevante deverão ser informadas neste item.

NADA A DECLARAR



CERTIFICAMOS, com base nos registros constantes na Entidade, a consistência das informações apresentadas neste relatório com as enviadas ao TCE.

BARRA DO GUARITA, 26 de Novembro de 2019

INACIO VUNIBALDO SCHOLZ
Contabilista

RODRIGO LOCATELLI TISOTT
Prefeito Municipal




Consoante disposto no Regimento Interno deste Tribunal, em atos normativos próprios, conforme o sistema de distribuição eletrônica, e tendo em vista a **REDISTRIBUIÇÃO** do processo 000995-0200/19-4 o processo abaixo foi **REDISTRIBUÍDO**.

Processo: 000996-0200/19-7
Órgão: PM de Barra do Guarita
Matéria: Contas de Governo
Gabinete: Gab. Iradir Pietroski
Exercício: 2019

Redistribuído em 23 de Dezembro de 2019.

Rogério de Borba Ávila - Oficial de Controle Externo

Consulte diariamente, no portal do TCE-RS, a distribuição eletrônica dos processos.



Neste RVE estão incluídos:	Sim	Não
Modelos da LRF de Autarquia Fundação	<input type="checkbox"/>	<input checked="" type="checkbox"/>
Deverá ser consolidado para fins de LRF	<input type="checkbox"/>	<input checked="" type="checkbox"/>

1. Informações da Entidade

1.1 Dados Cadastrais da Administração Atual

CNPJ: 94727898000148
 Período: 01/01/2019 a 30/11/2019
 Município: BARRA DO GUARITA
 Autarquia: FUNDO APOS. E DEMAIS BENEF. DOS SERV. - B. GUARITA
 Logradouro: Rua Sobradinho
 HomePage:
 Responsável: CLAUDIOMIRO NASCIMENTO
 Contabilista: INACIO VUNIBALDO SCHOLZ

Tipo de entrega: Semestral
 nr: 9 compl: Telefone: (55) 3616-1010
 E-Mail: fundofabs@bol.com.br
 Número do CRC: 15426-O-2

1.2 Prestadora de Serviços de Informática

Não Possui Prestadora de Serviços de Informática
 Nome: GOVBR SUL
 CNPJ: 04311157000199
 Responsável: RAFAEL MARIO SEBEN

Telefone: (55)35132200
 E-Mail: comercial.sul@govbr.com.br

1.3 Sistemas Informatizados

- Contábil
- Financeiro
- Patrimonial
- Pessoal
- Orçamentário
- Tributário
- Folha de Pagamento
- Outros
- Nenhum

1.4 Dados Iniciais

A entidade é Regime Próprio de Previdência (RPPS).

2. Informações Contábeis

2.1 Contas de Receita

2.1.1 Resumo por Grupos

ESPECIFICAÇÃO DAS CONTAS DE RECEITA	ORÇADA	REALIZADA
-------------------------------------	--------	-----------



RECEITAS CORRENTES

Contribuicoes	731.000,00	751.607,07
Receita Patrimonial	1.379.000,00	2.218.552,94
SOMA DAS RECEITAS CORRENTES	2.110.000,00	2.970.160,01
RECEITAS CORRENTES INTRA-ORÇAMENTÁRIAS		
SOMA DAS RECEITAS CORRENTES INTRA-ORÇAMENTÁRIAS	0,00	0,00
RECEITAS DE CAPITAL		
Amortizacao de Empréstimos	25.000,00	46.533,56
SOMA DAS RECEITAS DE CAPITAL	25.000,00	46.533,56
RECEITAS DE CAPITAL INTRA-ORÇAMENTÁRIAS		
SOMA DAS RECEITAS DE CAPITAL INTRA-ORÇAMENTÁRIAS	0,00	0,00
DEDUÇÕES DE RECEITA	0,00	-210.748,84
TOTAL DAS RECEITAS	2.135.000,00	2.805.944,73

2.2 Contas de Despesa

2.2.1 Resumo do Balancete da Despesa

DISCRIMINAÇÃO	VALOR
Dotação Inicial	2.135.000,00
Atualização Monetária	0,00
Créditos Suplementares	0,00
Créditos Especiais	0,00
Créditos Extraordinários	0,00
Redução de Dotações	0,00
DOTAÇÃO COM ALTERAÇÕES	2.135.000,00
DESPESAS NO EXERCÍCIO ATUAL	VALOR
PODER EXECUTIVO	
Empenhado	386.943,34
Liquidado	386.943,34
Pago	386.943,34
SALDO A LIQUIDAR	0,00
SALDO A PAGAR	0,00
DESPESAS EM EXERCÍCIOS ANTERIORES	VALOR
Empenhado	0,00
Liquidado	0,00
Pago	0,00
SALDO A LIQUIDAR = EMPENHADO (-) LIQUIDADO	0,00
SALDO A PAGAR = LIQUIDADO (-) PAGO	0,00

2.2.2 Recursos para Abertura de Créditos Adicionais

ORIGEM DO RECURSO



2.3 Contas de Verificação

2.3.1 Resumo por Grupos

	Saldo Inicial	Saldo Final
ATIVO CIRCULANTE	14.615.075,67D	17.034.502,25D
ATIVO NAO CIRCULANTE	3.748,00D	3.748,00D
PASSIVO CIRCULANTE	988,45C	1.413,64C
PASSIVO NAO-CIRCULANTE	3.408.223,18C	3.408.223,18C
PATRIMONIO LIQUIDO	11.209.612,04C	11.209.612,04C
PESSOAL E ENCARGOS	0,00	0,00
BENEFICIOS PREVIDENCIARIOS E ASSISTENCIAIS	0,00	377.433,55D
USO DE BENS, SERVICOS E CONSUMO DE CAPITAL FIXO	0,00	9.509,79D
VARIACOES PATRIMONIAIS DIMINUTIVAS FINANCEIRAS	0,00	0,00
TRANSFERENCIAS E DELEGACOES CONCEDIDAS	0,00	0,00
DESVALORIZACAO E PERDA DE ATIVOS E INCORPORACAO DE PASSIVOS	0,00	0,00
TRIBUTARIAS	0,00	0,00
CUSTO DAS MERCADORIAS VENDIDAS, DOS PRODUTOS VENDIDOS E DOS SERVICOS PRESTADOS	0,00	0,00
OUTRAS VARIACOES PATRIMONIAIS DIMINUTIVAS	0,00	0,00
IMPOSTOS, TAXAS E CONTRIBUICOES DE MELHORIA	0,00	0,00
CONTRIBUICOES	0,00	751.607,07C
EXPLORACAO E VENDA DE BENS, SERVICOS E DIREITOS	0,00	0,00
VARIACOES PATRIMONIAIS AUMENTATIVAS FINANCEIRAS	0,00	2.054.337,66C
TRANSFERENCIAS E DELEGACOES RECEBIDAS	0,00	0,00
VALORIZACAO E GANHOS COM ATIVOS E DESINCORPORACAO DE PASSIVOS	0,00	0,00
OUTRAS VARIACOES PATRIMONIAIS AUMENTATIVAS	0,00	0,00
PLANEJAMENTO APROVADO	0,00	0,00
ORCAMENTO APROVADO	0,00	4.656.943,34D
INSCRICAO DE RESTOS A PAGAR	0,00	0,00
EXECUCAO DO PLANEJAMENTO	0,00	0,00
EXECUCAO DO ORCAMENTO	0,00	4.656.943,34C
EXECUCAO DE RESTOS A PAGAR	0,00	0,00
ATOS POTENCIAIS	0,00	0,00
ADMINISTRACAO FINANCEIRA	14.133.150,51D	21.209.095,24D
DIVIDA ATIVA	0,00	0,00
RISCOS FISCAIS	0,00	0,00
CONSORCIOS PUBLICOS	0,00	0,00
CUSTOS	0,00	0,00
OUTROS CONTROLES	0,00	0,00
EXECUCAO DOS ATOS POTENCIAIS	0,00	0,00
EXECUCAO DA ADMINISTRACAO FINANCEIRA	14.133.150,51C	21.209.095,24C
EXECUCAO DA DIVIDA ATIVA	0,00	0,00
EXECUCAO DOS RISCOS FISCAIS	0,00	0,00
EXECUCAO DOS CONSORCIOS PUBLICOS	0,00	0,00
APURACAO DE CUSTOS	0,00	0,00
OUTROS CONTROLES	0,00	0,00

2.3.3 Disponibilidade Financeira




	Saldo Inicial	Saldo Final
PODER EXECUTIVO		
Caixa	0,00	0,00
Bancos Conta Movimento	0,00	0,00
Bancos Conta Aplicação	0,00	0,00
Outros	0,00	0,00
TOTAL PODER EXECUTIVO	0,00	0,00
RPPS	Saldo Inicial	Saldo Final
Caixa	0,00	0,00
Bancos Conta Movimento	106.645,49D	12.977,90D
Bancos Conta Aplicação	14.026.515,02D	16.539.609,19D
Outros	0,00	0,00
TOTAL RPPS	14.133.160,51D	16.552.587,09D
OUTROS	Saldo Inicial	Saldo Final
Caixa	0,00	0,00
Bancos Conta Movimento	0,00	0,00
Bancos Conta Aplicação	0,00	0,00
Outros	0,00	0,00
TOTAL OUTROS	0,00	0,00
TOTAL	14.133.160,51D	16.552.587,09D

2.5 Valores do Exercício Anterior

CONTAS DE DESPESA	Empenhado	Liquidado	Pago
1º Bimestre	55.904,70	48.404,70	48.404,70
2º Bimestre	43.305,30	50.805,30	43.305,30
3º Bimestre	45.856,19	45.856,19	53.356,19
4º Bimestre	110.389,06	110.389,06	110.389,06
5º Bimestre	57.720,21	57.720,21	57.720,21
6º Bimestre	128.006,93	128.006,93	128.006,93
CONTAS DE RECEITA		Orçado	Realizado
RECEITAS CORRENTES		2.034.900,00	2.410.807,28
RECEITAS CORRENTES INTRA-ORÇAMENTÁRIA		0,00	0,00
RECEITAS DE CAPITAL		50.000,00	32.740,99
RECEITAS DE CAPITAL INTRA-ORÇAMENTÁRIA		0,00	0,00
DEDUÇÕES DA RECEITA		Orçado	Realizado
DEDUCOES		0,00	-436.437,86
TOTAL CONTAS DE RECEITA		2.084.900,00	2.007.110,41

2.6 Certidão de Decisão - Título Executivo do TCE-RS



Contas Patrimoniais

Cod. Conta	Descrição	Valor Contábil	Adição/Exclusão	Valor Ajustado
SELEÇÃO AUTOMÁTICA				
		0,00	0,00	0,00
TOTAL DAS CONTAS PATRIMONIAIS		0,00	0,00	0,00

Contas de Receita

Cod. Conta	Descrição	Valor Contábil	Adição/Exclusão	Valor Ajustado
SELEÇÃO AUTOMÁTICA				
		0,00	0,00	0,00
TOTAL DAS CONTAS DE RECEITA		0,00	0,00	0,00

2.6.1 Justificativas da Certidão de Decisão - Título Executivo do TCE-RS

NÃO POSSUI TITULOS EXECUTIVOS

2.7 Arquivo Livro Diário Geral (TCE_4111)

2.7.1 Arquivo Livro Diário Geral

Especificações	SOMA TOTAL DOS VALORES	
	DÉBITO	CRÉDITO
Disponibilidades - CTA_DISP.TXT	8.000.844,76	5.581.418,18
Demais Contas	31.028.084,64	33.447.511,22
Totais	39.028.929,40	39.028.929,40
Número Total dos Registros que compõem o arquivo (Campo Finalizador)		7.216

3. Índices Constitucionais

3.2 Índices Constitucionais Referentes à Educação (MDE+FUNDEB)

3.2.3 Cálculo da Despesa Constitucional com Educação (MDE + FUNDEB), por Recursos Vinculados

Cód. Recurso	Descrição da Subfunção	Valor Contábil	Adição/Exclusão	Valor Ajustado
SUBTOTAL I		0,00	0,00	0,00

3.2.4 Cálculo da Despesa Constitucional com Educação (MDE + FUNDEB), Contabilizada nas Contas Patrimoniais

Cód. Conta	Descrição	Valor Contábil	Adição/Exclusão	Valor Ajustado
SELEÇÃO AUTOMÁTICA				
		0,00	0,00	0,00
SUBTOTAL II		0,00	0,00	0,00
(-) Desp. Liq. com Rend. da MDE e FUNDEB		0,00	0,00	0,00
				Valor Aplicado
TOTAL III - Gastos Constitucionais com Educação (MDE + FUNDEB)				0,00

3.2.5 Despesas Executadas como Contrapartida da Educação



Cód. Contrapartida	Cód. RV	Descrição da Subfunção	Valor Contábil	Adição/Exclusão	Valor Ajustado
TOTAL			0,00	0,00	0,00

3.5 Índices Constitucionais Referentes à Saúde - ASPS

3.5.3 Cálculo da Despesa Constitucional com Saúde (ASPS), por Recursos Vinculados

Cód. Recurso	Descrição da Subfunção	Valor Contábil	Adição/Exclusão	Valor Ajustado
SUBTOTAL I		0,00	0,00	0,00

3.5.4 Dedução da Despesa Constitucional com Saúde (ASPS)

Gastos com aposentadorias e pensões

Cód. Recurso	Cód. Conta	Valor Contábil	Adição/Exclusão	Valor Ajustado
SUBTOTAL II		0,00	0,00	0,00

(-) Despesa Liquidada com Rendimentos das ASPS

SUBTOTAL III		0,00	0,00	0,00
--------------	--	------	------	------

Valor Aplicado

TOTAL IV - Gastos Constitucionais com Saúde (ASPS)				0,00
--	--	--	--	------

3.5.5 Despesas Executadas como Contrapartida da Saúde

Cód. Contrapartida	Cód. RV	Descrição da Subfunção	Valor Contábil	Adição/Exclusão	Valor Ajustado
TOTAL			0,00	0,00	0,00

4. Avisos Exibidos na Verificação dos Arquivos Texto


4.1 Avisos Exibidos

Nome do Arquivo	Cód. de Erro	Linha	Campo	Status	Descrição
CREDOR.TXT	CRE_14	0	0	AVISO	Percentuais de Unidades da Federação Inválidos: 2%
CREDOR.TXT	CRE_15	0	0	AVISO	Percentuais de Campos Endereço + Cidade + UF em Branco: 2%
EMPENHO.TXT	EMP_72	0	0		Campo Modalidade da Licitação/Forma de Contratação preenchido com "NSA - Não se aplica" em todos os lançamentos do arquivo EMPENHO.TXT referente ao mês 11/2019
EMPENHO.TXT	EMP_73	0	0		O percentual de ocorrências de Modalidade da Licitação/Forma de Contratação em "NSA - Não se aplica" equivale a 2,372%
LIQUIDAC.TXT	LIQ_36	0	0		Não existe ocorrência, no mês 11/2019, do campo Existe Contrato/Termo preenchido com "S = Sim"
LIQUIDAC.TXT	LIQ_37	0	0		Não existe ocorrência, no mês 11/2019, do campo Existe NF preenchido com "S = Sim".
LIQUIDAC.TXT	LIQ_38	0	0		O percentual de ocorrências do campo Existe Contrato/Termo em "N = Não" ou "X = Não se aplica" equivale a 2,372%
LIQUIDAC.TXT	LIQ_39	0	0		O percentual de ocorrências do campo Existe Nota Fiscal em "N = Não" ou "X = Não se Aplica" equivale a 2,372%
LIQUIDAC.TXT	LIQ_41	0	0		Não existe nenhum empenho liquidado no mês 11/2019 com Identificador de despesa com funcionário "I" (indenização não incluída na folha de pagamento)
CTA_DISP.TXT	CTV_33	5	0	AVISO	Linha: 5 - Validação do prefixo da agência 00520 inconsistente para o código do banco 104
CTA_DISP.TXT	CTV_34	5	0	AVISO	Linha: 5 - Validação da conta 0000000000000002018 inconsistente para o código do banco 104
CTA_DISP.TXT	CTV_17	0	0		Não existe nenhuma conta do disponível com Recurso Vinculado entre 8001 e 9999 (Extra-Orçamentário)

4.2 Avisos Justificados pela Entidade

Descrição: EMP_72 - Campo Modalidade da Licitação/Forma de Contratação preenchido com "NSA - Não se aplica" em todos os lançamentos do arquivo EMPENHO.TXT referente ao mês 11/2019

Justificativa: NÃO HOUVE OCORRENCIA NO PERIODO



Descrição: LIQ_36 - Não existe ocorrência, no mês 11/2019, do campo Existe Contrato/Termo preenchido com "S = Sim"

Justificativa: NÃO HOUVE OCORRENCIA NO PERIODO

Descrição: LIQ_37 - Não existe ocorrência, no mês 11/2019, do campo Existe NF preenchido com "S = Sim".

Justificativa: NÃO HOUVE OCORRENCIA NO PERIODO

Descrição: LIQ_41 - Não existe nenhum empenho liquidado no mês 11/2019 com Identificador de despesa com funcionário "I" (indenização não inclusa na folha de pagamento)

Justificativa: NÃO HOUVE OCORRENCIA NO PERIODO

Descrição: CTV_17 - Não existe nenhuma conta do disponível com Recurso Vinculado entre 8001 e 9999 (Extra-Orçamentário)

Justificativa: SERÁ CORRIGIDO PARA O PROXIMO MES

5. Informações Referentes à Gestão Fiscal

5.2 Demonstrativos da Lei de Responsabilidade Fiscal

5.2.1 Modelo 1 - Demonstrativo da Receita Corrente Líquida

5.2.1.2 Modelo 1 - Demonstrativo da Receita Corrente Líquida - Exercício de 2019 - 01/01/2019 a 31/12/2019

Cod. Conta	Descrição	Valor Contábil	Adição/Exclusão	Valor Ajustado
SELEÇÃO AUTOMÁTICA	DEDUÇÕES DA RECEITA	0,00	0,00	0,00
SELEÇÃO MANUAL				
TOTAL DA RECEITA CORRENTE LÍQUIDA		0,00	0,00	0,00
TOTAL DA RECEITA CORRENTE LÍQUIDA AJUSTADA - EC 86/2015		0,00	0,00	0,00

5.2.2 Modelo 2 - Demonstrativo da Despesa com Pessoal (Executivo)

5.2.2.2 Modelo 2 - Demonstrativo da Despesa com Pessoal (Executivo) - Exercício de 2019 - 01/01/2019 a 31/12/2019

CONTAS DE DESPESA


Cod. Conta	Descrição	Valor Contábil	Adição/Exclusão	Valor Ajustado
DEDUÇÕES				
SELEÇÃO AUTOMÁTICA		0,00	0,00	0,00
TOTAL DAS CONTAS DE DESPESA		0,00	0,00	0,00

CONTAS DE RECEITA

Cod. Conta	Descrição	Valor Contábil	Adição/Exclusão	Valor Ajustado
SELEÇÃO AUTOMÁTICA		0,00	0,00	0,00
TOTAL DAS CONTAS DE RECEITA		0,00	0,00	0,00

CONTAS PATRIMONIAIS

Cod. Conta	Descrição	Valor Contábil	Adição/Exclusão	Valor Ajustado
SELEÇÃO AUTOMÁTICA				



CONTAS PATRIMONIAIS

Cod. Conta	Descrição	Valor Contábil	Adição/Exclusão	Valor Ajustado
		0,00	0,00	0,00
TOTAL DAS CONTAS PATRIMONIAIS		0,00	0,00	0,00

RESTOS A PAGAR NÃO PROCESSADOS

Cod. Conta	Descrição	Valor Contábil	Adição/Exclusão	Valor Ajustado
DEDUÇÕES				
SELEÇÃO AUTOMÁTICA				
		0,00	0,00	0,00
TOTAL DOS RESTOS A PAGAR NÃO PROCESSADOS		0,00	0,00	0,00

Total da Despesa com Pessoal	0,00	0,00	0,00
-------------------------------------	-------------	-------------	-------------

5.2.4 Modelo 4 - Demonstrativo da Dívida Consolidada

5.2.4.1 Modelo 4 - Demonstrativo da Dívida Consolidada Líquida - Dívida Consolidada ou Fundada - Exercício de 2019

Cod. Conta	Descrição	Valor Contábil	Adição/Exclusão	Valor Ajustado
SELEÇÃO AUTOMÁTICA				
		0,00	0,00	0,00
TOTAL		0,00	0,00	0,00


5.2.4.2 Modelo 4 - Demonstrativo da Dívida Consolidada Líquida - Disponibilidade de Caixa (Disponibilidade de Caixa Bruta - Restos a Pagar Processados) - Exercício de 2019

Cod. Conta	Descrição	Valor Contábil	Adição/Exclusão	Valor Ajustado
SELEÇÃO AUTOMÁTICA				
		0,00	0,00	0,00
TOTAL		0,00	0,00	0,00

5.2.4.3 Modelo 4 - Demonstrativo da Dívida Consolidada Líquida - Demais Haveres Financeiros - Exercício de 2019

Cod. Conta	Descrição	Valor Contábil	Adição/Exclusão	Valor Ajustado
SELEÇÃO AUTOMÁTICA				
		0,00	0,00	0,00
TOTAL		0,00	0,00	0,00
Total das Deduções (Disponibilidade de Caixa + Demais Haveres Financeiros)				0,00
Total da Dívida Consolidada Líquida (Dívida Consolidada - Deduções)				0,00

5.2.4.4 Modelo 4 - Demonstrativo da Dívida Consolidada Líquida - Outras Obrigações Não Integrantes da Dívida Consolidada - Exercício de 2019



Cod. Conta	Descrição	Valor Contábil	Adição/Exclusão	Valor Ajustado
	SELEÇÃO AUTOMÁTICA	0,00	0,00	0,00
TOTAL		0,00	0,00	0,00

5.2.5 Modelo 5 - Demonstrativo das Garantias e Contragarantias de Valores

5.2.5.1 Modelo 5 - Demonstrativo das Garantias e Contragarantias de Valores - Garantias - Exercício de 2019 - 01/01/2019 a 31/12/2019

Cod. Conta	Descrição	Valor Contábil	Adição/Exclusão	Valor Ajustado
	SELEÇÃO AUTOMÁTICA	0,00	0,00	0,00
TOTAL		0,00	0,00	0,00

O município não foi chamado a honrar quaisquer garantias.

5.2.5.2 Modelo 5 - Demonstrativo das Garantias e Contragarantias de Valores - Contragarantias - Exercício de 2019 - 01/01/2019 a 31/12/2019

Cod. Conta	Descrição	Valor Contábil	Adição/Exclusão	Valor Ajustado
	SELEÇÃO AUTOMÁTICA	0,00	0,00	0,00
TOTAL		0,00	0,00	0,00

5.2.6 Modelo 6 - Demonstrativo das Operações de Crédito - Internas e Externas


5.2.6.1 Modelo 6 - Demonstrativo das Operações de Crédito - Internas e Externas - Exercício de 2019 - 01/01/2019 a 31/12/2019

Cod. Conta	Descrição	Valor Contábil	Adição/Exclusão	Valor Ajustado
	SELEÇÃO AUTOMÁTICA	0,00	0,00	0,00
TOTAL DAS CONTAS DE RECEITA		0,00	0,00	0,00

Cod. Conta	Descrição	Valor Contábil	Adição/Exclusão	Valor Ajustado
	SELEÇÃO AUTOMÁTICA	0,00	0,00	0,00
TOTAL DAS CONTAS PATRIMONIAIS		0,00	0,00	0,00

Total para fins da apuração do cumprimento do limite 0,00 0,00 0,00

5.2.6.2 Modelo 6 - Demonstrativo das Operações de Crédito - Antecipação da Receita - Exercício de 2019 - 01/01/2019 a 31/12/2019



Cod. Conta	Descrição	Valor Contábil	Adição/Exclusão	Valor Ajustado
	SELEÇÃO AUTOMÁTICA	0,00	0,00	0,00
TOTAL		0,00	0,00	0,00

5.2.6.3 Modelo 6 - Demonstrativo das Operações de Crédito - Outras operações que integram a Dívida Consolidada

Cod. Conta	Descrição	Valor Contábil	Adição/Exclusão	Valor Ajustado
	SELEÇÃO AUTOMÁTICA	0,00	0,00	0,00
TOTAL DAS CONTAS PATRIMONIAIS		0,00	0,00	0,00

Cod. Conta	Descrição	Valor Contábil	Adição/Exclusão	Valor Ajustado
	SELEÇÃO AUTOMÁTICA	0,00	0,00	0,00
TOTAL DAS CONTAS DE RECEITA		0,00	0,00	0,00
OUTRAS OPERAÇÕES QUE INTEGRAM A DÍVIDA CONSOLIDADA		0,00	0,00	0,00

5.2.10 Modelo 13 - Demonstrativos dos Gastos Totais do Legislativo

5.2.10.2 Modelo 13 - Demonstrativo dos Gastos Totais - Receita Realizada no Exercício Anterior - Valores Corrigidos - Exercício de 2018 - 01/01/2018 a 31/12/2018


Mês	Valor Contábil	Adição/Exclusão	Valor Ajustado	Índice IGP-DI	Valor Corrigido
TOTAL	0,00	0,00	0,00		0,00

5.3 Metas de Arrecadação

RECEITAS CORRENTES	META	REALIZADA
1º Bimestre	352.370,00	612.508,24
2º Bimestre	351.526,00	347.050,67
3º Bimestre	351.526,00	806.622,06
4º Bimestre	351.526,00	355.215,96
5º Bimestre	351.526,00	753.341,89
6º Bimestre	351.526,00	95.421,19
TOTAL	2.110.000,00	2.970.160,01

RECEITAS CORRENTES INTRA-ORÇAMENTÁRIAS	META	REALIZADA
TOTAL	0,00	0,00

RECEITAS DE CAPITAL	META	REALIZADA
1º Bimestre	4.175,00	8.865,26
2º Bimestre	4.165,00	4.488,09
3º Bimestre	4.165,00	9.408,50



RECEITAS DE CAPITAL	META	REALIZADA
4º Bimestre	4.165,00	9.451,76
5º Bimestre	4.165,00	9.501,57
6º Bimestre	4.165,00	4.818,38
TOTAL	25.000,00	46.533,56
RECEITAS DE CAPITAL INTRA-ORÇAMENTÁRIAS	META	REALIZADA
TOTAL	0,00	0,00
DEDUÇÕES DA RECEITA	META	REALIZADA
1º Bimestre	0,00	0,00
2º Bimestre	0,00	0,00
3º Bimestre	0,00	0,00
4º Bimestre	0,00	-20.980,62
5º Bimestre	0,00	0,00
6º Bimestre	0,00	-189.768,22
TOTAL	0,00	-210.748,84
TOTAL DA RECEITA	2.135.000,00	2.805.944,73

5.5 Informações para Emissão de Certidão - Art. 21 da Resolução do Senado Federal n.º 43/2001

5.5.1 Poder Executivo

Não houve captação de recursos a título de antecipação de receita de tributo ou contribuição cujo fato gerador ainda não tenha ocorrido, sem prejuízo do disposto no § 7º do artigo 150 da Constituição Federal, no exercício de 2018.

Não houve captação de recursos a título de antecipação de receita de tributo ou contribuição cujo fato gerador ainda não tenha ocorrido, sem prejuízo do disposto no § 7º do artigo 150 da Constituição Federal, no exercício de 2019.

Não houve recebimento antecipado de valores de empresa em que o Poder Público detenha, direta ou indiretamente, a maioria do capital social com direito a voto, salvo lucros e dividendos, na forma da legislação, no exercício de 2018.

Não houve recebimento antecipado de valores de empresa em que o Poder Público detenha, direta ou indiretamente, a maioria do capital social com direito a voto, salvo lucros e dividendos, na forma da legislação, no exercício de 2019.

Não ocorreu assunção direta de compromisso, confissão de dívida ou operação assemelhada com fornecedores de bens, mercadorias ou serviços, mediante emissão, aceite ou aval de títulos de crédito, no exercício de 2018.

Não ocorreu assunção direta de compromisso, confissão de dívida ou operação assemelhada com fornecedores de bens, mercadorias ou serviços, mediante emissão, aceite ou aval de títulos de crédito, no exercício de 2019.

Não ocorreu assunção de obrigação, sem autorização orçamentária, com fornecedores para pagamento a posteriori de bens e serviços, no exercício de 2018.

Não ocorreu assunção de obrigação, sem autorização orçamentária, com fornecedores para pagamento a posteriori de bens e serviços, no exercício de 2019.

6. Cadastro de Administradores da Entidade

6.1 Administradores da Entidade

Identificação do(a) Administrador

Nome: Claudiomiro Nascimento

CPF: 60336650078

Cargo/Função: PRESIDENTE

Mandato - Início e Término: 12/09/2018 a 11/09/2020

Não houve substituições formais no período.



7. Observações da Entidade para o TCE-RS

Qualquer divergência verificada neste relatório ou observação que a Entidade julgar relevante deverão ser informadas neste item.

NADA A DECLARAR



CERTIFICAMOS, com base nos registros constantes na Entidade, a consistência das informações apresentadas neste relatório com as enviadas ao TCE.

BARRA DO GUARITA, 06 de Janeiro de 2020

INACIO VUNIBALDO SCHOLZ

Contabilista

CLAUDIOMIRO NASCIMENTO

Responsável



Neste RVE estão incluídos:	Sim	Não
Modelos da LRF do Executivo	<input type="checkbox"/>	<input checked="" type="checkbox"/>
Deverá ser consolidado para fins de LRF	<input type="checkbox"/>	<input checked="" type="checkbox"/>

1. Informações da Entidade

1.1 Dados Cadastrais da Administração Atual

CNPJ: 94726312000120

Período: 01/01/2019 a 30/11/2019

Tipo de entrega: Semestral

Prefeitura: PM DE BARRA DO GUARITA

Logradouro: Rua Sobradinho

nr: 9 compl:

Telefone: (55) 3616-1010

HomePage: www.barradogarita.rs.gov.br

E-Mail: pmguarita@gmail.com

Prefeito Municipal: RODRIGO LOCATELLI TISOTT

Contabilista: INACIO VUNIBALDO SCHOLZ

Número do CRC: 15426-O-2

1.2 Prestadora de Serviços de Informática

Não Possui Prestadora de Serviços de Informática

Nome: GOVBR SUL

CNPJ: 04311157000199

Telefone: (55)35132277

Responsável: RAFAEL MARIO SEBEN

E-Mail: comercial.sul@govbr.com.br

1.3 Sistemas Informatizados

- Contábil
- Financeiro
- Patrimonial
- Pessoal
- Orçamentário
- Tributário
- Folha de Pagamento
- Outros
- Nenhum

1.4 Participação com Consórcio Público

O Município não faz parte de nenhum Consórcio Público regido pela lei federal 11.107/2005

1.6 Entidades da Administração Indireta selecionadas pelo PAD


CNPJ	Nome	Tipo	é RPPS
94727898000148	FUNDO APOS. E DEMAIS BENEF. DOS SERV. - B. GUARITA	Autarquia	Sim

1.7 Entidades da Administração Indireta selecionadas pela Entidade

CNPJ	Nome	Tipo	é RPPS
94727898000148	FUNDO APOS. E DEMAIS BENEF. DOS SERV. - B. GUARITA	Autarquia	Sim

2. Informações Contábeis

2.1 Contas de Receita



61901033357935246


2.1.1 Resumo por Grupos

ESPECIFICAÇÃO DAS CONTAS DE RECEITA	ORÇADA	REALIZADA
RECEITAS CORRENTES		
Impostos, Taxas e Contribuicoes de Melhoria	456.450,00	354.695,90
Contribuicoes	100.000,00	92.410,19
Receita Patrimonial	109.100,00	34.615,18
Receita de Servicos	48.000,00	34.005,61
Transferencias Correntes	14.203.400,00	13.437.494,83
Outras Receitas Correntes	112.230,00	107.522,06
SOMA DAS RECEITAS CORRENTES	15.029.180,00	14.060.743,77
RECEITAS CORRENTES INTRA-ORÇAMENTÁRIAS		
SOMA DAS RECEITAS CORRENTES INTRA-ORÇAMENTÁRIAS	0,00	0,00
RECEITAS DE CAPITAL		
Amortizacao de Empréstimos	5.000,00	2.055,99
Transferencias de Capital	0,00	232.878,01
SOMA DAS RECEITAS DE CAPITAL	5.000,00	234.934,00
RECEITAS DE CAPITAL INTRA-ORÇAMENTÁRIAS		
SOMA DAS RECEITAS DE CAPITAL INTRA-ORÇAMENTÁRIAS	0,00	0,00
DEDUÇÕES DE RECEITA	-2.015.930,00	-1.990.452,20
TOTAL DAS RECEITAS	13.018.250,00	12.305.225,57

2.2 Contas de Despesa

2.2.1 Resumo do Balancete da Despesa

DISCRIMINAÇÃO	VALOR
Dotação Inicial	12.363.250,00
Atualização Monetária	0,00
Créditos Suplementares	3.930.492,00
Créditos Especiais	673.728,01
Créditos Extraordinários	0,00
Redução de Dotações	2.176.550,00
DOTAÇÃO COM ALTERAÇÕES	14.790.920,01
DESPESAS NO EXERCÍCIO ATUAL	VALOR
PODER EXECUTIVO	
Empenhado	12.413.455,24
Liquidado	11.793.302,25
Pago	11.626.120,07
SALDO A LIQUIDAR	620.152,99
SALDO A PAGAR	167.182,18
DESPESAS EM EXERCÍCIOS ANTERIORES	VALOR



Empenhado	2.401.063,38
Liquidado	2.215.355,92
Pago	2.206.715,73
SALDO A LIQUIDAR = EMPENHADO (-) LIQUIDADO	185.707,46
SALDO A PAGAR = LIQUIDADO (-) PAGO	8.640,19

2.2.2 Recursos para Abertura de Créditos Adicionais


ORIGEM DO RECURSO

Superávit Financeiro	859.942,00
Excesso de Arrecadação	1.567.728,01
Suplementações Orçamentárias na mesma entidade	2.176.550,00
Reduções Orçamentárias na mesma entidade	2.176.550,00

2.3 Contas de Verificação

2.3.1 Resumo por Grupos

	Saldo Inicial	Saldo Final
ATIVO CIRCULANTE	2.570.079,90D	2.882.247,13D
ATIVO NAO CIRCULANTE	17.067.636,78D	18.214.293,71D
PASSIVO CIRCULANTE	458.571,27C	713.153,86C
PASSIVO NAO-CIRCULANTE	653.155,22C	836.426,51C
PATRIMONIO LIQUIDO	18.525.990,19C	18.695.049,72C
PESSOAL E ENCARGOS	0,00	5.699.645,99D
BENEFICIOS PREVIDENCIARIOS E ASSISTENCIAIS	0,00	166.444,65D
USO DE BENS, SERVICOS E CONSUMO DE CAPITAL FIXO	0,00	4.497.812,11D
VARIACOES PATRIMONIAIS DIMINUTIVAS FINANCEIRAS	0,00	0,00
TRANSFERENCIAS E DELEGACOES CONCEDIDAS	0,00	2.128.553,26D
DESVALORIZACAO E PERDA DE ATIVOS E INCORPORACAO DE PASSIVOS	0,00	1.716.690,99D
TRIBUTARIAS	0,00	114.062,04D
CUSTO DAS MERCADORIAS VENDIDAS, DOS PRODUTOS VENDIDOS E DOS SERVICOS PRESTADOS	0,00	0,00
OUTRAS VARIACOES PATRIMONIAIS DIMINUTIVAS	0,00	0,00
IMPOSTOS, TAXAS E CONTRIBUICOES DE MELHORIA	0,00	448.978,31C
CONTRIBUICOES	0,00	92.410,19C
EXPLORACAO E VENDA DE BENS, SERVICOS E DIREITOS	0,00	57.047,91C
VARIACOES PATRIMONIAIS AUMENTATIVAS FINANCEIRAS	0,00	200.597,39C
TRANSFERENCIAS E DELEGACOES RECEBIDAS	0,00	13.140.323,78C
VALORIZACAO E GANHOS COM ATIVOS E DESINCORPORACAO DE PASSIVOS	0,00	2.000,00C
OUTRAS VARIACOES PATRIMONIAIS AUMENTATIVAS	0,00	1.233.762,21C
PLANEJAMENTO APROVADO	0,00	0,00
ORCAMENTO APROVADO	0,00	40.222.625,25D
INSCRICAO DE RESTOS A PAGAR	503.780,30D	503.780,30D
EXECUCAO DO PLANEJAMENTO	0,00	0,00
EXECUCAO DO ORCAMENTO	0,00	40.222.625,25C
EXECUCAO DE RESTOS A PAGAR	503.780,30C	503.780,30C
ATOS POTENCIAIS	0,00	11.023.751,63D
ADMINISTRACAO FINANCEIRA	2.049.299,06D	52.894.553,01D
DIVIDA ATIVA	498.667,02D	797.521,27D



	Saldo Inicial	Saldo Final
RISCOS FISCAIS	0,00	0,00
CONSORCIOS PUBLICOS	0,00	0,00
CUSTOS	0,00	0,00
OUTROS CONTROLES	150,00D	150,00D
EXECUCAO DOS ATOS POTENCIAIS	0,00	11.023.751,63C
EXECUCAO DA ADMINISTRACAO FINANCEIRA	2.049.299,06C	52.894.553,01C
EXECUCAO DA DIVIDA ATIVA	498.667,02C	797.521,27C
EXECUCAO DOS RISCOS FISCAIS	0,00	0,00
EXECUCAO DOS CONSORCIOS PUBLICOS	0,00	0,00
APURACAO DE CUSTOS	0,00	0,00
OUTROS CONTROLES	150,00C	150,00C

2.3.3 Disponibilidade Financeira

PODER EXECUTIVO	Saldo Inicial	Saldo Final
Caixa	85,76D	734,44D
Bancos Conta Movimento	2.048.682,85D	1.903.027,32D
Bancos Conta Aplicação	0,00	8.651,12D
Outros	0,00	0,00
TOTAL PODER EXECUTIVO	2.048.768,61D	1.912.412,88D

RPPS	Saldo Inicial	Saldo Final
Caixa	0,00	0,00
Bancos Conta Movimento	0,00	0,00
Bancos Conta Aplicação	0,00	0,00
Outros	0,00	0,00
TOTAL RPPS	0,00	0,00

OUTROS	Saldo Inicial	Saldo Final
Caixa	0,00	0,00
Bancos Conta Movimento	0,00	0,00
Bancos Conta Aplicação	0,00	0,00
Outros	0,00	0,00
TOTAL OUTROS	0,00	0,00

TOTAL	Saldo Inicial	Saldo Final
TOTAL	2.048.768,61D	1.912.412,88D

2.5 Valores do Exercício Anterior

CONTAS DE DESPESA	Empenhado	Liquidado	Pago
1º Bimestre	2.093.840,50	1.704.696,66	1.592.293,64
2º Bimestre	2.248.290,89	2.279.980,06	2.058.805,89
3º Bimestre	2.419.275,14	2.135.894,60	2.238.470,87
4º Bimestre	2.275.121,11	2.247.197,81	2.323.522,39
5º Bimestre	1.653.013,75	1.781.798,26	1.811.430,14
6º Bimestre	2.514.956,76	2.765.394,13	2.821.522,42



61901033357935246

CONTAS DE RECEITA	Orçado	Realizado
RECEITAS CORRENTES	14.377.385,00	14.955.174,08
RECEITAS CORRENTES INTRA-ORÇAMENTÁRIA	0,00	0,00
RECEITAS DE CAPITAL	20.000,00	251.750,00
RECEITAS DE CAPITAL INTRA-ORÇAMENTÁRIA	0,00	0,00
DEDUÇÕES DA RECEITA	Orçado	Realizado
DEDUCOES	-1.958.585,00	-2.065.420,70
TOTAL CONTAS DE RECEITA	12.438.800,00	13.141.503,38

2.6 Certidão de Decisão - Título Executivo do TCE-RS

Contas Patrimoniais

Cod. Conta	Descrição	Valor Contábil	Adição/Exclusão	Valor Ajustado
SELEÇÃO AUTOMÁTICA				
113812701000000	INSCRICAO DE CERTIDAO DE DECISAO - TITULO EXECUTIVO DO TCE-RS	187.533,46	0,00	187.533,46
121219899010000	INSCRICAO DE CERTIDAO DE DECISAO - TITULO EXECUTIVO DO TCE/RS	1.245.508,71	0,00	1.245.508,71
TOTAL DAS CONTAS PATRIMONIAIS		1.433.042,17	0,00	1.433.042,17

Contas de Receita

Cod. Conta	Descrição	Valor Contábil	Adição/Exclusão	Valor Ajustado
SELEÇÃO AUTOMÁTICA				
		0,00	0,00	0,00
TOTAL DAS CONTAS DE RECEITA		0,00	0,00	0,00

2.6.1 Justificativas da Certidão de Decisão - Título Executivo do TCE-RS

OS TITULOS EXECUTIVOS ESTÃO COM A ASSESSORIA JURIDICA PARA AS DEVIDAS PROVIDENCIAS.

2.7 Arquivo Livro Diário Geral (TCE_4111)

2.7.1 Arquivo Livro Diário Geral

Especificações	SOMA TOTAL DOS VALORES	
	DÉBITO	CRÉDITO
Disponibilidades - CTA_DISP.TXT	25.054.903,25	25.191.258,98
Demais Contas	326.984.690,51	326.848.334,78
Totais	352.039.593,76	352.039.593,76
Número Total dos Registros que compõem o arquivo (Campo Finalizador)		244.768

3. Índices Constitucionais

3.1.3 - Receita do Município - Base de cálculo do inciso VII do artigo 29 da CF



Cod. Conta	Descrição	Valor Contábil	Adição/Exclusão	Valor Ajustado
TOTAL		0,00	0,00	0,00

3.2 Índices Constitucionais Referentes à Educação (MDE+FUNDEB)

3.2.1 Base de Cálculo Constitucional da Receita da Educação (MDE + FUNDEB), a Partir das Contas

Cód. Conta	Descrição	Valor Contábil	Adição/Exclusão	Valor Ajustado
SELEÇÃO AUTOMÁTICA				
11130311010100000000	IRRF sobre Rendimentos do Trabalho - Principal - Ativos/Inativos do Poder Executivo/Indiretas - PROPRIO	59.754,39	0,00	59.754,39
11130311010200000000	IRRF sobre Rendimentos do Trabalho - Principal - Ativos/Inativos do Poder Executivo/Indiretas - MDE	24.897,66	0,00	24.897,66
11130311010300000000	IRRF sobre Rendimentos do Trabalho - Principal - Ativos/Inativos do Poder Executivo/Indiretas- ASPSP	14.938,59	0,00	14.938,59
11130311020100000000	IRRF sobre Rendimentos do Trabalho - Principal - Ativos/Inativos do Poder Legislativo - PROPRIO	11.597,75	0,00	11.597,75
11130311020200000000	IRRF sobre Rendimentos do Trabalho - Principal - Ativos/Inativos do Poder Legislativo - MDE	4.832,39	0,00	4.832,39
11130311020300000000	IRRF sobre Rendimentos do Trabalho - Principal - Ativos/Inativos do Poder Legislativo - ASPSP	2.899,45	0,00	2.899,45
11130341010100000000	IRRF - Outros Rendimentos - Principal - Poder Executivo - PROPRIO	3.314,04	0,00	3.314,04
11130341010200000000	IRRF - Outros Rendimentos - Principal - Poder Executivo - Principal - MDE	1.380,85	0,00	1.380,85
11130341010300000000	IRRF - Outros Rendimentos - Principal - Poder Executivo - Principal - ASPSP	828,51	0,00	828,51
11180111010000000000	IPTU - Principal - PROPRIO	38.166,27	0,00	38.166,27
11180111020000000000	IPTU - Principal - MDE	15.904,41	0,00	15.904,41
11180111030000000000	IPTU - Principal - ASPSP	9.540,65	0,00	9.540,65
11180112010000000000	IPTU - Multas e Juros - PROPRIO	118,48	0,00	118,48
11180112020000000000	IPTU - Multas e Juros - MDE	49,71	0,00	49,71
11180112030000000000	IPTU - Multas e Juros - ASPSP	29,38	0,00	29,38
11180113010000000000	IPTU - Divida Ativa - PROPRIO	13.495,20	0,00	13.495,20
11180113020000000000	IPTU - Divida Ativa - MDE	5.624,21	0,00	5.624,21
11180113030000000000	IPTU - Divida Ativa - ASPSP	3.373,66	0,00	3.373,66
11180114010000000000	IPTU - Divida Ativa - Multas e Juros - PROPRIO	4.495,53	0,00	4.495,53
11180114020000000000	IPTU - Divida Ativa - Multas e Juros - MDE	1.874,44	0,00	1.874,44
11180114030000000000	IPTU - Divida Ativa - Multas e Juros - ASPSP	1.123,27	0,00	1.123,27
11180141010000000000	ITBI - Principal - PROPRIO	19.725,18	0,00	19.725,18
11180141020000000000	ITBI - Principal - MDE	8.278,83	0,00	8.278,83
11180141030000000000	ITBI - Principal - ASPSP	4.871,26	0,00	4.871,26
11180231010000000000	ISS - Principal - PROPRIO	24.609,38	0,00	24.609,38
11180231020000000000	ISS - Principal - MDE	10.254,62	0,00	10.254,62
11180231030000000000	ISS - Principal - ASPSP	6.152,75	0,00	6.152,75
11180232010000000000	ISS - Multas e Juros - PROPRIO	478,94	0,00	478,94
11180232020000000000	ISS - Multas e Juros - MDE	200,38	0,00	200,38
11180232030000000000	ISS - Multas e Juros - ASPSP	119,87	0,00	119,87
11180233010000000000	ISS - Divida Ativa - PROPRIO	800,97	0,00	800,97
11180233020000000000	ISS - Divida Ativa - MDE	334,05	0,00	334,05
11180233030000000000	ISS - Divida Ativa - ASPSP	200,23	0,00	200,23
11180234010000000000	ISS - Divida Ativa -Multas e Juros - PROPRIO	104,36	0,00	104,36



61901033357935246

Cód. Conta	Descrição	Valor Contábil	Adição/Exclusão	Valor Ajustado
11180234020000000000	ISS - Divida Ativa -Multas e Juros - MDE	43,47	0,00	43,47
11180234030000000000	ISS - Divida Ativa -Multas e Juros - ASPS	26,08	0,00	26,08
17180121010000000000	Cota-Parte do FPM - Cota Mensal - Principal - PROPRIO	4.323.395,61	0,00	4.323.395,61
17180121020000000000	Cota-Parte do FPM - Cota Mensal - Principal - MDE	360.282,87	0,00	360.282,87
17180121030000000000	Cota-Parte do FPM - Cota Mensal - Principal - ASPS	1.080.848,49	0,00	1.080.848,49
17180121040000000000	Cota-Parte do FPM - Cota Mensal - Principal - FUNDEB	1.441.131,46	0,00	1.441.131,46
17180141010000000000	Cota-Parte do FPM - 1% Cota entregue no mes de julho - Principal - PROPRIO	204.953,55	0,00	204.953,55
17180141020000000000	Cota-Parte do FPM - 1% Cota entregue no mes de julho - Principal - MDE	85.397,31	0,00	85.397,31
17180141030000000000	Cota-Parte do FPM - 1% Cota entregue no mes de julho - Principal - ASPS	51.238,39	0,00	51.238,39
17180151010000000000	Cota-Parte do ITR - Principal - PROPRIO	551,83	0,00	551,83
17180151020000000000	Cota-Parte do ITR - Principal - MDE	45,96	0,00	45,96
17180151030000000000	Cota-Parte do ITR - Principal - ASPS	137,92	0,00	137,92
17180151040000000000	Cota-Parte do ITR - Principal - FUNDEB	183,91	0,00	183,91
17280111010000000000	Cota-Parte do ICMS - Principal - PROPRIO	1.480.855,71	0,00	1.480.855,71
17280111020000000000	Cota-Parte do ICMS - Principal - MDE	123.404,53	0,00	123.404,53
17280111030000000000	Cota-Parte do ICMS - Principal- ASPS	370.213,77	0,00	370.213,77
17280111040000000000	Cota-Parte do ICMS - Principal - FUNDEB	493.618,50	0,00	493.618,50
17280121010000000000	Cota-Parte do IPVA - Principal - PROPRIO	85.354,50	0,00	85.354,50
17280121020000000000	Cota-Parte do IPVA - Principal - MDE	7.112,84	0,00	7.112,84
17280121030000000000	Cota-Parte do IPVA - Principal - ASPS	21.338,59	0,00	21.338,59
17280121040000000000	Cota-Parte do IPVA - Principal - FUNDEB	28.451,46	0,00	28.451,46
17280131010000000000	Cota-Parte do IPI - Municipios - Principal - PROPRIO	22.947,56	0,00	22.947,56
17280131020000000000	Cota-Parte do IPI - Municipios - Principal - MDE	1.912,23	0,00	1.912,23
17280131030000000000	Cota-Parte do IPI - Municipios - Principal - ASPS	5.736,83	0,00	5.736,83
17280131040000000000	Cota-Parte do IPI - Municipios - Principal - FUNDEB	7.649,11	0,00	7.649,11
91118011101000000000	Deducao - IPTU - Principal - PROPRIO	-6.634,02	0,00	-6.634,02
91118011102000000000	Deducao - IPTU - Principal - MDE	-2.765,63	0,00	-2.765,63
91118011103000000000	Deducao - IPTU - Principal - ASPS	-1.657,54	0,00	-1.657,54
91118011401000000000	Deducao - IPTU - Divida Ativa - Multas e Juros - PROPRIO	-2.457,30	0,00	-2.457,30
91118011402000000000	Deducao - IPTU - Divida Ativa - Multas e Juros - MDE	-1.024,53	0,00	-1.024,53
91118011403000000000	Deducao - IPTU - Divida Ativa - Multas e Juros - ASPS	-614,16	0,00	-614,16
91118023401000000000	Deducao - ISS - Divida Ativa -Multas e Juros - PROPRIO	-98,73	0,00	-98,73
91118023402000000000	Deducao - ISS - Divida Ativa -Multas e Juros - MDE	-41,13	0,00	-41,13
91118023403000000000	Deducao - ISS - Divida Ativa -Multas e Juros - ASPS	-24,65	0,00	-24,65
91728011101000000000	Deducao - Cota-Parte do ICMS - Principal - PROPRIO	-329,99	0,00	-329,99
SUBTOTAL		10.475.554,46	0,00	10.475.554,46
TOTAL I - Base Receita Educação (MDE + FUNDEB) - 25% da Receita Ajustada				2.618.888,61

3.2.2 Base de Cálculo Constitucional da Receita da Educação (MDE + FUNDEB), a Partir dos Recursos Vinculados

Cód. Recurso	Descrição	Valor Contábil	Adição/Exclusão	Valor Ajustado
20	RECEITA TRIBUTÁRIA	73.675,02	0,00	73.675,02
20	TRANSFERÊNCIAS CORRENTES	578.155,74	0,00	578.155,74
20	DEDUÇÕES DA RECEITA TRIBUTÁRIA	-3.831,29	0,00	-3.831,29
31	TRANSFERÊNCIAS CORRENTES	1.971.034,44	0,00	1.971.034,44
TOTAL II		2.619.033,91	0,00	2.619.033,91



61901033357935246

3.2.3 Cálculo da Despesa Constitucional com Educação (MDE + FUNDEB), por Recursos Vinculados

Cód. Recurso	Descrição da Subfunção	Valor Contábil	Adição/Exclusão	Valor Ajustado
20	Ensino Fundamental	880.207,92	0,00	880.207,92
20	Educação Infantil	414.772,80	0,00	414.772,80
31	Ensino Fundamental	1.245.949,53	0,00	1.245.949,53
31	Educação Infantil	477.604,53	0,00	477.604,53
SUBTOTAL I		3.018.534,78	0,00	3.018.534,78

3.2.4 Cálculo da Despesa Constitucional com Educação (MDE + FUNDEB), Contabilizada nas Contas Patrimoniais

Cód. Conta	Descrição	Valor Contábil	Adição/Exclusão	Valor Ajustado
SELEÇÃO AUTOMÁTICA				
		0,00	0,00	0,00
SUBTOTAL II		0,00	0,00	0,00
(+) Perda com o FUNDEB		94.028,03	0,00	94.028,03
(-) Desp. Liq. com Rend. da MDE + FUNDEB		2.467,12	0,00	2.467,12
	% de Aplicação			Valor Aplicado
TOTAL III - Gastos Constitucionais com Educação (MDE + FUNDEB)		29,69		3.110.095,69

3.2.5 Despesas Executadas como Contrapartida da Educação

Cód. Contrapartida	Cód. RV	Descrição da Subfunção	Valor Contábil	Adição/Exclusão	Valor Ajustado
TOTAL			0,00	0,00	0,00

3.3 Índices Constitucionais Referentes ao FUNDEB

3.3.1 Base de Cálculo Constitucional da Receita do FUNDEB, a Partir das Contas

Cód. Conta	Descrição	Valor Contábil	Adição/Exclusão	Valor Ajustado
SELEÇÃO AUTOMÁTICA				
17180121010000000000	Cota-Parte do FPM - Cota Mensal - Principal - PROPRIO	4.323.395,61	0,00	4.323.395,61
17180121020000000000	Cota-Parte do FPM - Cota Mensal - Principal - MDE	360.282,87	0,00	360.282,87
17180121030000000000	Cota-Parte do FPM - Cota Mensal - Principal - ASPS	1.080.848,49	0,00	1.080.848,49
17180121040000000000	Cota-Parte do FPM - Cota Mensal - Principal - FUNDEB	1.441.131,46	0,00	1.441.131,46
17180151010000000000	Cota-Parte do ITR - Principal - PROPRIO	551,83	0,00	551,83
17180151020000000000	Cota-Parte do ITR - Principal - MDE	45,96	0,00	45,96
17180151030000000000	Cota-Parte do ITR - Principal - ASPS	137,92	0,00	137,92
17180151040000000000	Cota-Parte do ITR - Principal - FUNDEB	183,91	0,00	183,91
17280111010000000000	Cota-Parte do ICMS - Principal - PROPRIO	1.480.855,71	0,00	1.480.855,71
17280111020000000000	Cota-Parte do ICMS - Principal - MDE	123.404,53	0,00	123.404,53
17280111030000000000	Cota-Parte do ICMS - Principal - ASPS	370.213,77	0,00	370.213,77
17280111040000000000	Cota-Parte do ICMS - Principal - FUNDEB	493.618,50	0,00	493.618,50
17280121010000000000	Cota-Parte do IPVA - Principal - PROPRIO	85.354,50	0,00	85.354,50
17280121020000000000	Cota-Parte do IPVA - Principal - MDE	7.112,84	0,00	7.112,84
17280121030000000000	Cota-Parte do IPVA - Principal - ASPS	21.338,59	0,00	21.338,59
17280121040000000000	Cota-Parte do IPVA - Principal - FUNDEB	28.451,46	0,00	28.451,46
17280131010000000000	Cota-Parte do IPI - Municípios - Principal - PROPRIO	22.947,56	0,00	22.947,56
17280131020000000000	Cota-Parte do IPI - Municípios - Principal - MDE	1.912,23	0,00	1.912,23
17280131030000000000	Cota-Parte do IPI - Municípios - Principal - ASPS	5.736,83	0,00	5.736,83



Cód. Conta	Descrição	Valor Contábil	Adição/Exclusão	Valor Ajustado
17280131040000000000	Cota-Parte do IPI - Municípios - Principal - FUNDEB	7.649,11	0,00	7.649,11
91728011101000000000	Deducao - Cota-Parte do ICMS - Principal - PROPRIO	-329,99	0,00	-329,99
SUBTOTAL		9.854.843,69	0,00	9.854.843,69
Total I - Base Receita do FUNDEB - 20% da Receita Ajustada				1.970.968,74

3.3.2 Base de Cálculo Constitucional da Receita do FUNDEB, a Partir dos Recursos

Cód. Recurso	Descrição	Valor Contábil	Adição/Exclusão	Valor Ajustado
31	TRANSFERÊNCIAS CORRENTES	1.971.034,44	0,00	1.971.034,44
TOTAL II		1.971.034,44	0,00	1.971.034,44

3.3.3 Cálculo da Despesa Constitucional com FUNDEB, a Partir dos Recursos

Cód. Recurso	Descrição da Subfunção	Valor Contábil	Adição/Exclusão	Valor Ajustado
31	Ensino Fundamental	1.245.949,53	0,00	1.245.949,53
31	Educação Infantil	477.604,53	0,00	477.604,53
SUBTOTAL I		1.723.554,06	0,00	1.723.554,06
(+) Perda com o FUNDEB		94.028,03	0,00	94.028,03
(-) Desp. Liq. com Rend. do FUNDEB		1.990,42	0,00	1.990,42
	% de Aplicação			Valor Aplicado
TOTAL III - Gastos Constitucionais com FUNDEB		18,42		1.815.591,67

3.3.4 Cálculo da Proporção de 60% destinada ao pagamento dos Profissionais do Magistério (Art. 60, XII do ADCT)

3.3.4.1 Base de Cálculo para aplicação dos 60% dos Recursos do FUNDEB - Exercício de 2019

Cód. Conta	Descrição da Subfunção	Valor Contábil	Adição/Exclusão	Valor Ajustado
SELEÇÃO AUTOMÁTICA				
13210011010200000000	Remuneracao de Depositos Bancarios de Recursos Vinculados - FUNDEB - Principal	1.990,42	0,00	1.990,42
17580111000000000000	Transferencias de Recursos do Fundo de Manutencao e Desenvolvimento da Educacao Basica e de Valorizacao dos Profissionais da Educacao - FUNDEB - Principal	1.877.006,41	0,00	1.877.006,41
Total		1.878.996,83	0,00	1.878.996,83
Base da Receita - 60% do Retorno do FUNDEB				1.127.398,10

3.3.4.2 Aplicação dos Recursos do FUNDEB destinada ao pagamento dos Profissionais do Magistério - Exercício de 2019

Cód. Recurso	Descrição da Subfunção	Valor Contábil	Adição/Exclusão	Valor Ajustado
31	Ensino Fundamental	1.188.038,14	0,00	1.188.038,14
31	Educação Infantil	458.549,32	0,00	458.549,32
TOTAL		1.646.587,46	0,00	1.646.587,46
% de Aplicação				87,63

3.3.5 Cálculo da Base de Verificação do § 2º do art. 21 da Lei do FUNDEB

3.3.5.1 Base de Cálculo do Superávit do FUNDEB - Exercício Anterior

Rendimentos do FUNDEB - Exercício de 2018	4.930,54	0,00	4.930,54
TOTAL	4.930,54	0,00	4.930,54



61901033357935246

Limite para Aplicação no 1º Trimestre do Exercício Seguinte: 5%

246,53

3.3.5.2 Despesas Liquidadas com Recursos do Superávit do FUNDEB - Exercício de 2019 (Janeiro - Dezembro)

Cód. Recurso	Descrição da Subfunção	Valor Contábil	Adição/Exclusão	Valor Ajustado
TOTAL		0,00	0,00	0,00

3.5 Índices Constitucionais Referentes à Saúde - ASPS

3.5.1 Base de Cálculo Constitucional da Receita da Saúde (ASPS), a Partir das Contas

Cód. Conta	Descrição	Valor Contábil	Adição/Exclusão	Valor Ajustado
SELEÇÃO AUTOMÁTICA				
11130311010100000000	IRRF sobre Rendimentos do Trabalho - Principal - Ativos/Inativos do Poder Executivo/Indiretas - PRÓPRIO	59.754,39	0,00	59.754,39
11130311010200000000	IRRF sobre Rendimentos do Trabalho - Principal - Ativos/Inativos do Poder Executivo/Indiretas - MDE	24.897,66	0,00	24.897,66
11130311010300000000	IRRF sobre Rendimentos do Trabalho - Principal - Ativos/Inativos do Poder Executivo/Indiretas- ASPS	14.938,59	0,00	14.938,59
11130311020100000000	IRRF sobre Rendimentos do Trabalho - Principal - Ativos/Inativos do Poder Legislativo - PRÓPRIO	11.597,75	0,00	11.597,75
11130311020200000000	IRRF sobre Rendimentos do Trabalho - Principal - Ativos/Inativos do Poder Legislativo - MDE	4.832,39	0,00	4.832,39
11130311020300000000	IRRF sobre Rendimentos do Trabalho - Principal - Ativos/Inativos do Poder Legislativo - ASPS	2.899,45	0,00	2.899,45
11130341010100000000	IRRF - Outros Rendimentos - Principal - Poder Executivo - PRÓPRIO	3.314,04	0,00	3.314,04
11130341010200000000	IRRF - Outros Rendimentos - Principal - Poder Executivo - Principal - MDE	1.380,85	0,00	1.380,85
11130341010300000000	IRRF - Outros Rendimentos - Principal - Poder Executivo - Principal - ASPS	828,51	0,00	828,51
11180111010000000000	IPTU - Principal - PRÓPRIO	38.166,27	0,00	38.166,27
11180111020000000000	IPTU - Principal - MDE	15.904,41	0,00	15.904,41
11180111030000000000	IPTU - Principal - ASPS	9.540,65	0,00	9.540,65
11180112010000000000	IPTU - Multas e Juros - PRÓPRIO	118,48	0,00	118,48
11180112020000000000	IPTU - Multas e Juros - MDE	49,71	0,00	49,71
11180112030000000000	IPTU - Multas e Juros - ASPS	29,38	0,00	29,38
11180113010000000000	IPTU - Dívida Ativa - PRÓPRIO	13.495,20	0,00	13.495,20
11180113020000000000	IPTU - Dívida Ativa - MDE	5.624,21	0,00	5.624,21
11180113030000000000	IPTU - Dívida Ativa - ASPS	3.373,66	0,00	3.373,66
11180114010000000000	IPTU - Dívida Ativa - Multas e Juros - PRÓPRIO	4.495,53	0,00	4.495,53
11180114020000000000	IPTU - Dívida Ativa - Multas e Juros - MDE	1.874,44	0,00	1.874,44
11180114030000000000	IPTU - Dívida Ativa - Multas e Juros - ASPS	1.123,27	0,00	1.123,27
11180141010000000000	ITBI - Principal - PRÓPRIO	19.725,18	0,00	19.725,18
11180141020000000000	ITBI - Principal - MDE	8.278,83	0,00	8.278,83
11180141030000000000	ITBI - Principal - ASPS	4.871,26	0,00	4.871,26
11180231010000000000	ISS - Principal - PRÓPRIO	24.609,38	0,00	24.609,38
11180231020000000000	ISS - Principal - MDE	10.254,62	0,00	10.254,62
11180231030000000000	ISS - Principal - ASPS	6.152,75	0,00	6.152,75
11180232010000000000	ISS - Multas e Juros - PRÓPRIO	478,94	0,00	478,94
11180232020000000000	ISS - Multas e Juros - MDE	200,38	0,00	200,38
11180232030000000000	ISS - Multas e Juros - ASPS	119,87	0,00	119,87
11180233010000000000	ISS - Dívida Ativa - PRÓPRIO	800,97	0,00	800,97



61901033357935246

Cód. Conta	Descrição	Valor Contábil	Adição/Exclusão	Valor Ajustado
11180233020000000000	ISS - Divida Ativa - MDE	334,05	0,00	334,05
11180233030000000000	ISS - Divida Ativa - ASPS	200,23	0,00	200,23
11180234010000000000	ISS - Divida Ativa -Multas e Juros - PROPRIO	104,36	0,00	104,36
11180234020000000000	ISS - Divida Ativa -Multas e Juros - MDE	43,47	0,00	43,47
11180234030000000000	ISS - Divida Ativa -Multas e Juros - ASPS	26,08	0,00	26,08
17180121010000000000	Cota-Parte do FPM - Cota Mensal - Principal - PROPRIO	4.323.395,61	0,00	4.323.395,61
17180121020000000000	Cota-Parte do FPM - Cota Mensal - Principal - MDE	360.282,87	0,00	360.282,87
17180121030000000000	Cota-Parte do FPM - Cota Mensal - Principal - ASPS	1.080.848,49	0,00	1.080.848,49
17180121040000000000	Cota-Parte do FPM - Cota Mensal - Principal - FUNDEB	1.441.131,46	0,00	1.441.131,46
17180141010000000000	Cota-Parte do FPM - 1% Cota entregue no mes de julho - Principal - PROPRIO	204.953,55	0,00	204.953,55
17180141020000000000	Cota-Parte do FPM - 1% Cota entregue no mes de julho - Principal - MDE	85.397,31	0,00	85.397,31
17180141030000000000	Cota-Parte do FPM - 1% Cota entregue no mes de julho - Principal - ASPS	51.238,39	0,00	51.238,39
17180151010000000000	Cota-Parte do ITR - Principal - PROPRIO	551,83	0,00	551,83
17180151020000000000	Cota-Parte do ITR - Principal - MDE	45,96	0,00	45,96
17180151030000000000	Cota-Parte do ITR - Principal - ASPS	137,92	0,00	137,92
17180151040000000000	Cota-Parte do ITR - Principal - FUNDEB	183,91	0,00	183,91
17280111010000000000	Cota-Parte do ICMS - Principal - PROPRIO	1.480.855,71	0,00	1.480.855,71
17280111020000000000	Cota-Parte do ICMS - Principal - MDE	123.404,53	0,00	123.404,53
17280111030000000000	Cota-Parte do ICMS - Principal - ASPS	370.213,77	0,00	370.213,77
17280111040000000000	Cota-Parte do ICMS - Principal - FUNDEB	493.618,50	0,00	493.618,50
17280121010000000000	Cota-Parte do IPVA - Principal - PROPRIO	85.354,50	0,00	85.354,50
17280121020000000000	Cota-Parte do IPVA - Principal - MDE	7.112,84	0,00	7.112,84
17280121030000000000	Cota-Parte do IPVA - Principal - ASPS	21.338,59	0,00	21.338,59
17280121040000000000	Cota-Parte do IPVA - Principal - FUNDEB	28.451,46	0,00	28.451,46
17280131010000000000	Cota-Parte do IPI - Municipios - Principal - PROPRIO	22.947,56	0,00	22.947,56
17280131020000000000	Cota-Parte do IPI - Municipios - Principal - MDE	1.912,23	0,00	1.912,23
17280131030000000000	Cota-Parte do IPI - Municipios - Principal - ASPS	5.736,83	0,00	5.736,83
17280131040000000000	Cota-Parte do IPI - Municipios - Principal - FUNDEB	7.649,11	0,00	7.649,11
91118011101000000000	Deducao - IPTU - Principal - PROPRIO	-6.634,02	0,00	-6.634,02
91118011102000000000	Deducao - IPTU - Principal - MDE	-2.765,63	0,00	-2.765,63
91118011103000000000	Deducao - IPTU - Principal - ASPS	-1.657,54	0,00	-1.657,54
91118011401000000000	Deducao - IPTU - Divida Ativa - Multas e Juros - PROPRIO	-2.457,30	0,00	-2.457,30
91118011402000000000	Deducao - IPTU - Divida Ativa - Multas e Juros - MDE	-1.024,53	0,00	-1.024,53
91118011403000000000	Deducao - IPTU - Divida Ativa - Multas e Juros - ASPS	-614,16	0,00	-614,16
91118023401000000000	Deducao - ISS - Divida Ativa -Multas e Juros - PROPRIO	-98,73	0,00	-98,73
91118023402000000000	Deducao - ISS - Divida Ativa -Multas e Juros - MDE	-41,13	0,00	-41,13
91118023403000000000	Deducao - ISS - Divida Ativa -Multas e Juros - ASPS	-24,65	0,00	-24,65
91728011101000000000	Deducao - Cota-Parte do ICMS - Principal - PROPRIO	-329,99	0,00	-329,99
SUBTOTAL I		10.475.554,46	0,00	10.475.554,46

TOTAL I - Base Receita Saúde (ASPS) - 15% da Receita Ajustada

1.571.333,17

3.5.2 Base de Cálculo Constitucional da Receita da Saúde (ASPS), a Partir dos Recursos Vinculados

Cód. Recurso	Descrição	Valor Contábil	Adição/Exclusão	Valor Ajustado
40	RECEITA TRIBUTÁRIA	44.103,70	0,00	44.103,70
40	TRANSFERÊNCIAS CORRENTES	1.529.513,99	0,00	1.529.513,99



Cód. Recurso	Descrição	Valor Contábil	Adição/Exclusão	Valor Ajustado
40	DEDUÇÕES DA RECEITA TRIBUTÁRIA	-2.296,35	0,00	-2.296,35
TOTAL II		1.571.321,34	0,00	1.571.321,34

Valor Total da Base Constitucional da Receita da Saúde calculada pelas contas diferente do Valor Total da Base Constitucional da Receita da Saúde calculada pelos recursos vinculados

3.5.3 Cálculo da Despesa Constitucional com Saúde (ASPS), por Recursos Vinculados

Cód. Recurso	Descrição da Subfunção	Valor Contábil	Adição/Exclusão	Valor Ajustado
40	Atenção Básica	2.211.280,98	0,00	2.211.280,98
SUBTOTAL I		2.211.280,98	0,00	2.211.280,98

3.5.4 Dedução da Despesa Constitucional com Saúde (ASPS)

Gastos com aposentadorias e pensões

Cód. Recurso	Cód. Conta	Valor Contábil	Adição/Exclusão	Valor Ajustado
		0,00	0,00	0,00
SUBTOTAL II		0,00	0,00	0,00

(-) Despesa Liquidada com Rendimentos das ASPS

SUBTOTAL III		695,38	0,00	695,38
---------------------	--	---------------	-------------	---------------

TOTAL IV - Gastos Constitucionais com Saúde (ASPS)	% de Aplicação	Valor Aplicado
	21,10	2.210.585,60

3.5.5 Despesas Executadas como Contrapartida da Saúde

Cód. Contrapartida	Cód. RV	Descrição da Subfunção	Valor Contábil	Adição/Exclusão	Valor Ajustado
TOTAL			0,00	0,00	0,00

4. Avisos Exibidos na Verificação dos Arquivos Texto

4.1 Avisos Exibidos


Nome do Arquivo	Cód. de Erro	Linha	Campo	Status	Descrição
CREDOR.TXT	CRE_14	0	0	AVISO	Percentuais de Unidades da Federação Inválidos: 2%
CREDOR.TXT	CRE_15	0	0	AVISO	Percentuais de Campos Endereço + Cidade + UF em Branco: 2%
EMPENHO.TXT	CRE_13	0	0	AVISO	Percentuais de CNPJ/CPF do Credor Inválidos: 1,114%
EMPENHO.TXT	EMP_73	0	0		O percentual de ocorrências de Modalidade da Licitação/Forma de Contratação em "NSA - Não se aplica" equivale a 34,152%
EMPENHO.TXT	CRE_19	0	0	AVISO	Credor ANILDO ALIEVI associado ao Código do Credor 574 possui um CNPJ inválido cadastrado, 99999999999
EMPENHO.TXT	CRE_19	0	0	AVISO	Credor DAVI GABRIEL NUNES associado ao Código do Credor 2726 possui um CNPJ inválido cadastrado, 99999999999
EMPENHO.TXT	CRE_19	0	0	AVISO	Credor DIONEIA PRADES DOS SANTOS associado ao Código do Credor 1653 possui um CNPJ inválido cadastrado, 99999999999
EMPENHO.TXT	CRE_19	0	0	AVISO	Credor IRENE LUIZA KIRCHHOF associado ao Código do Credor 121 possui um CNPJ inválido cadastrado, 99999999999
EMPENHO.TXT	CRE_19	0	0	AVISO	Credor LENIRA BORGES ALVES associado ao Código do Credor 1654 possui um CNPJ inválido cadastrado, 99999999999
EMPENHO.TXT	CRE_19	0	0	AVISO	Credor MARCOS SOUTO associado ao Código do Credor 2685 possui um CNPJ inválido cadastrado, 99999999999
EMPENHO.TXT	CRE_19	0	0	AVISO	Credor NICOLY ELOISA S. PEREIRA associado ao Código do Credor 2725 possui um CNPJ inválido cadastrado, 99999999999
EMPENHO.TXT	CRE_19	0	0	AVISO	Credor ROQUE DE OLIVEIRA MORAIS associado ao Código do Credor 940 possui um CNPJ inválido cadastrado, 99999999999



Nome do Arquivo	Cód. de Erro	Linha	Campo	Status	Descrição
LIQUIDAC.TXT	LIQ_32	0	0	AVISO	Contrato Padrão TCE nr. 9, Contrato nr. 09, ano 2019, tipo de instrumento contratual C (Contrato), não cadastrado no Licitacon.
LIQUIDAC.TXT	LIQ_32	0	0	AVISO	Contrato Padrão TCE nr. 9, Contrato nr. 9, ano 2019, tipo de instrumento contratual C (Contrato), não cadastrado no Licitacon.
LIQUIDAC.TXT	LIQ_32	0	0	AVISO	Contrato Padrão TCE nr. 13, Contrato nr. 13, ano 2019, tipo de instrumento contratual C (Contrato), não cadastrado no Licitacon.
LIQUIDAC.TXT	LIQ_32	0	0	AVISO	Contrato Padrão TCE nr. 14, Contrato nr. 14, ano 2019, tipo de instrumento contratual C (Contrato), não cadastrado no Licitacon.
LIQUIDAC.TXT	LIQ_32	0	0	AVISO	Contrato Padrão TCE nr. 16, Contrato nr. 16, ano 2019, tipo de instrumento contratual C (Contrato), não cadastrado no Licitacon.
LIQUIDAC.TXT	LIQ_32	0	0	AVISO	Contrato Padrão TCE nr. 17, Contrato nr. 17, ano 2019, tipo de instrumento contratual C (Contrato), não cadastrado no Licitacon.
LIQUIDAC.TXT	LIQ_32	0	0	AVISO	Contrato Padrão TCE nr. 19, Contrato nr. 19, ano 2019, tipo de instrumento contratual C (Contrato), não cadastrado no Licitacon.
LIQUIDAC.TXT	LIQ_32	0	0	AVISO	Contrato Padrão TCE nr. 24, Contrato nr. 24, ano 2019, tipo de instrumento contratual C (Contrato), não cadastrado no Licitacon.
LIQUIDAC.TXT	LIQ_32	0	0	AVISO	Contrato Padrão TCE nr. 27, Contrato nr. 27, ano 2019, tipo de instrumento contratual C (Contrato), não cadastrado no Licitacon.
LIQUIDAC.TXT	LIQ_32	0	0	AVISO	Contrato Padrão TCE nr. 28, Contrato nr. 28, ano 2019, tipo de instrumento contratual C (Contrato), não cadastrado no Licitacon.
LIQUIDAC.TXT	LIQ_32	0	0	AVISO	Contrato Padrão TCE nr. 29, Contrato nr. 29, ano 2019, tipo de instrumento contratual C (Contrato), não cadastrado no Licitacon.
LIQUIDAC.TXT	LIQ_32	0	0	AVISO	Contrato Padrão TCE nr. 30, Contrato nr. 30, ano 2019, tipo de instrumento contratual C (Contrato), não cadastrado no Licitacon.
LIQUIDAC.TXT	LIQ_32	0	0	AVISO	Contrato Padrão TCE nr. 31, Contrato nr. 31, ano 2019, tipo de instrumento contratual C (Contrato), não cadastrado no Licitacon.
LIQUIDAC.TXT	LIQ_32	0	0	AVISO	Contrato Padrão TCE nr. 32, Contrato nr. 32, ano 2019, tipo de instrumento contratual C (Contrato), não cadastrado no Licitacon.
LIQUIDAC.TXT	LIQ_32	0	0	AVISO	Contrato Padrão TCE nr. 33, Contrato nr. 33, ano 2019, tipo de instrumento contratual C (Contrato), não cadastrado no Licitacon.
LIQUIDAC.TXT	LIQ_32	0	0	AVISO	Contrato Padrão TCE nr. 34, Contrato nr. 34, ano 2019, tipo de instrumento contratual C (Contrato), não cadastrado no Licitacon.
LIQUIDAC.TXT	LIQ_32	0	0	AVISO	Contrato Padrão TCE nr. 35, Contrato nr. 35, ano 2019, tipo de instrumento contratual C (Contrato), não cadastrado no Licitacon.
LIQUIDAC.TXT	LIQ_32	0	0	AVISO	Contrato Padrão TCE nr. 36, Contrato nr. 36, ano 2019, tipo de instrumento contratual C (Contrato), não cadastrado no Licitacon.
LIQUIDAC.TXT	LIQ_32	0	0	AVISO	Contrato Padrão TCE nr. 37, Contrato nr. 37, ano 2019, tipo de instrumento contratual C (Contrato), não cadastrado no Licitacon.
LIQUIDAC.TXT	LIQ_32	0	0	AVISO	Contrato Padrão TCE nr. 39, Contrato nr. 39, ano 2019, tipo de instrumento contratual C (Contrato), não cadastrado no Licitacon.
LIQUIDAC.TXT	LIQ_32	0	0	AVISO	Contrato Padrão TCE nr. 40, Contrato nr. 40, ano 2019, tipo de instrumento contratual C (Contrato), não cadastrado no Licitacon.
LIQUIDAC.TXT	LIQ_32	0	0	AVISO	Contrato Padrão TCE nr. 41, Contrato nr. 41, ano 2019, tipo de instrumento contratual C (Contrato), não cadastrado no Licitacon.
LIQUIDAC.TXT	LIQ_32	0	0	AVISO	Contrato Padrão TCE nr. 42, Contrato nr. 42, ano 2019, tipo de instrumento contratual C (Contrato), não cadastrado no Licitacon.
LIQUIDAC.TXT	LIQ_32	0	0	AVISO	Contrato Padrão TCE nr. 43, Contrato nr. 43, ano 2019, tipo de instrumento contratual C (Contrato), não cadastrado no Licitacon.
LIQUIDAC.TXT	LIQ_32	0	0	AVISO	Contrato Padrão TCE nr. 50, Contrato nr. 50, ano 2019, tipo de instrumento contratual C (Contrato), não cadastrado no Licitacon.
LIQUIDAC.TXT	LIQ_32	0	0	AVISO	Contrato Padrão TCE nr. 51, Contrato nr. 51, ano 2019, tipo de instrumento contratual C (Contrato), não cadastrado no Licitacon.
LIQUIDAC.TXT	LIQ_32	0	0	AVISO	Contrato Padrão TCE nr. 52, Contrato nr. 52, ano 2019, tipo de instrumento contratual C (Contrato), não cadastrado no Licitacon.
LIQUIDAC.TXT	LIQ_32	0	0	AVISO	Contrato Padrão TCE nr. 53, Contrato nr. 53, ano 2019, tipo de instrumento contratual C (Contrato), não cadastrado no Licitacon.
LIQUIDAC.TXT	LIQ_32	0	0	AVISO	Contrato Padrão TCE nr. 55, Contrato nr. 55, ano 2019, tipo de instrumento contratual C (Contrato), não cadastrado no Licitacon.
LIQUIDAC.TXT	LIQ_32	0	0	AVISO	Contrato Padrão TCE nr. 56, Contrato nr. 56, ano 2019, tipo de instrumento contratual C (Contrato), não cadastrado no Licitacon.
LIQUIDAC.TXT	LIQ_32	0	0	AVISO	Contrato Padrão TCE nr. 57, Contrato nr. 57, ano 2019, tipo de instrumento contratual C (Contrato), não cadastrado no Licitacon.
LIQUIDAC.TXT	LIQ_32	0	0	AVISO	Contrato Padrão TCE nr. 58, Contrato nr. 58, ano 2019, tipo de instrumento contratual C (Contrato), não cadastrado no Licitacon.



Nome do Arquivo	Cód. de Erro	Linha	Campo	Status	Descrição
LIQUIDAC.TXT	LIQ_32	0	0	AVISO	cadastrado no Licitacon.
LIQUIDAC.TXT	LIQ_32	0	0	AVISO	Contrato Padrão TCE nr. 59, Contrato nr. 59, ano 2019, tipo de instrumento contratual C (Contrato), não cadastrado no Licitacon.
LIQUIDAC.TXT	LIQ_32	0	0	AVISO	Contrato Padrão TCE nr. 61, Contrato nr. 61, ano 2019, tipo de instrumento contratual C (Contrato), não cadastrado no Licitacon.
LIQUIDAC.TXT	LIQ_32	0	0	AVISO	Contrato Padrão TCE nr. 62, Contrato nr. 62, ano 2019, tipo de instrumento contratual C (Contrato), não cadastrado no Licitacon.
LIQUIDAC.TXT	LIQ_32	0	0	AVISO	Contrato Padrão TCE nr. 64, Contrato nr. 64, ano 2019, tipo de instrumento contratual C (Contrato), não cadastrado no Licitacon.
LIQUIDAC.TXT	LIQ_32	0	0	AVISO	Contrato Padrão TCE nr. 65, Contrato nr. 65, ano 2019, tipo de instrumento contratual C (Contrato), não cadastrado no Licitacon.
LIQUIDAC.TXT	LIQ_32	0	0	AVISO	Contrato Padrão TCE nr. 66, Contrato nr. 66, ano 2019, tipo de instrumento contratual C (Contrato), não cadastrado no Licitacon.
LIQUIDAC.TXT	LIQ_32	0	0	AVISO	Contrato Padrão TCE nr. 67, Contrato nr. 67, ano 2019, tipo de instrumento contratual C (Contrato), não cadastrado no Licitacon.
LIQUIDAC.TXT	LIQ_32	0	0	AVISO	Contrato Padrão TCE nr. 2941, Contrato nr. 2941, ano 2019, tipo de instrumento contratual C (Contrato), não cadastrado no Licitacon.
LIQUIDAC.TXT	LIQ_32	0	0	AVISO	Contrato Padrão TCE nr. 2942, Contrato nr. 2942, ano 2019, tipo de instrumento contratual C (Contrato), não cadastrado no Licitacon.
LIQUIDAC.TXT	LIQ_32	0	0	AVISO	Contrato Padrão TCE nr. 2943, Contrato nr. 2943, ano 2019, tipo de instrumento contratual C (Contrato), não cadastrado no Licitacon.
LIQUIDAC.TXT	LIQ_38	0	0		O percentual de ocorrências do campo Existe Contrato/Termo em "N = Não" ou "X = Não se aplica" equivale a 67,174%
LIQUIDAC.TXT	LIQ_39	0	0		O percentual de ocorrências do campo Existe Nota Fiscal em "N = Não" ou "X = Não se Aplica" equivale a 56,545%
CTA_DISP.TXT	CTV_34	68	0	AVISO	Linha: 68 - Validação da conta 0000000000000000111 inconsistente para o código do banco 1
CTA_DISP.TXT	CTV_33	96	0	AVISO	Linha: 96 - Validação do prefixo da agência 00520 inconsistente para o código do banco 104
CTA_DISP.TXT	CTV_34	96	0	AVISO	Linha: 96 - Validação da conta 0000000006130110000 inconsistente para o código do banco 104
CTA_DISP.TXT	CTV_33	97	0	AVISO	Linha: 97 - Validação do prefixo da agência 00520 inconsistente para o código do banco 104
CTA_DISP.TXT	CTV_34	97	0	AVISO	Linha: 97 - Validação da conta 0000000006000114900 inconsistente para o código do banco 104
CTA_DISP.TXT	CTV_33	99	0	AVISO	Linha: 99 - Validação do prefixo da agência 00520 inconsistente para o código do banco 104
CTA_DISP.TXT	CTV_34	99	0	AVISO	Linha: 99 - Validação da conta 0000000060066472113 inconsistente para o código do banco 104
CTA_DISP.TXT	CTV_33	100	0	AVISO	Linha: 100 - Validação do prefixo da agência 01287 inconsistente para o código do banco 104
CTA_DISP.TXT	CTV_34	100	0	AVISO	Linha: 100 - Validação da conta 0000000006000000018 inconsistente para o código do banco 104
CTA_DISP.TXT	CTV_33	101	0	AVISO	Linha: 101 - Validação do prefixo da agência 01287 inconsistente para o código do banco 104
CTA_DISP.TXT	CTV_34	101	0	AVISO	Linha: 101 - Validação da conta 0000000006060003073 inconsistente para o código do banco 104
CTA_DISP.TXT	CTV_33	102	0	AVISO	Linha: 102 - Validação do prefixo da agência 00520 inconsistente para o código do banco 104
CTA_DISP.TXT	CTV_34	102	0	AVISO	Linha: 102 - Validação da conta 0000000006000000433 inconsistente para o código do banco 104
CTA_DISP.TXT	CTV_33	103	0	AVISO	Linha: 103 - Validação do prefixo da agência 00520 inconsistente para o código do banco 104
CTA_DISP.TXT	CTV_34	103	0	AVISO	Linha: 103 - Validação da conta 0000000006006470059 inconsistente para o código do banco 104
CTA_DISP.TXT	CTV_33	104	0	AVISO	Linha: 104 - Validação do prefixo da agência 01709 inconsistente para o código do banco 104
CTA_DISP.TXT	CTV_34	104	0	AVISO	Linha: 104 - Validação da conta 0000000006000006557 inconsistente para o código do banco 104
CTA_DISP.TXT	CTV_33	105	0	AVISO	Linha: 105 - Validação do prefixo da agência 01709 inconsistente para o código do banco 104
CTA_DISP.TXT	CTV_34	105	0	AVISO	Linha: 105 - Validação da conta 0000000006006470237 inconsistente para o código do banco 104
CTA_DISP.TXT	CTV_33	106	0	AVISO	Linha: 106 - Validação do prefixo da agência 01709 inconsistente para o código do banco 104
CTA_DISP.TXT	CTV_34	106	0	AVISO	Linha: 106 - Validação da conta 0000000006066470130 inconsistente para o código do banco 104
CTA_DISP.TXT	CTV_33	107	0	AVISO	Linha: 107 - Validação do prefixo da agência 00520 inconsistente para o código do banco 104
CTA_DISP.TXT	CTV_34	107	0	AVISO	Linha: 107 - Validação da conta 0000000006006470334 inconsistente para o código do banco 104
CTA_DISP.TXT	CTV_33	108	0	AVISO	Linha: 108 - Validação do prefixo da agência 01287 inconsistente para o código do banco 104
CTA_DISP.TXT	CTV_34	108	0	AVISO	Linha: 108 - Validação da conta 0000000006066470423 inconsistente para o código do banco 104
CTA_DISP.TXT	CTV_33	109	0	AVISO	Linha: 109 - Validação do prefixo da agência 01709 inconsistente para o código do banco 104
CTA_DISP.TXT	CTV_34	109	0	AVISO	Linha: 109 - Validação da conta 0000000006066470423 inconsistente para o código do banco 104
CTA_DISP.TXT	CTV_33	110	0	AVISO	Linha: 110 - Validação do prefixo da agência 00520 inconsistente para o código do banco 104
CTA_DISP.TXT	CTV_34	110	0	AVISO	Linha: 110 - Validação da conta 0000000006066470474 inconsistente para o código do banco 104



61901033357935246

Nome do Arquivo	Cód. de Erro	Linha	Campo	Status	Descrição
CTA_DISP.TXT	CTV_33	111	0	AVISO	Linha: 111 - Validação do prefixo da agência 01287 inconsistente para o código do banco 104
CTA_DISP.TXT	CTV_34	111	0	AVISO	Linha: 111 - Validação da conta 0000000006066470199 inconsistente para o código do banco 104
CTA_DISP.TXT	CTV_33	112	0	AVISO	Linha: 112 - Validação do prefixo da agência 01287 inconsistente para o código do banco 104
CTA_DISP.TXT	CTV_34	112	0	AVISO	Linha: 112 - Validação da conta 0000000006066470164 inconsistente para o código do banco 104
CTA_DISP.TXT	CTV_33	113	0	AVISO	Linha: 113 - Validação do prefixo da agência 01287 inconsistente para o código do banco 104
CTA_DISP.TXT	CTV_34	113	0	AVISO	Linha: 113 - Validação da conta 0000000006066470164 inconsistente para o código do banco 104
CTA_DISP.TXT	CTV_33	114	0	AVISO	Linha: 114 - Validação do prefixo da agência 04811 inconsistente para o código do banco 104
CTA_DISP.TXT	CTV_34	114	0	AVISO	Linha: 114 - Validação da conta 0000000006066470458 inconsistente para o código do banco 104
CTA_DISP.TXT	CTV_33	116	0	AVISO	Linha: 116 - Validação do prefixo da agência 04811 inconsistente para o código do banco 104
CTA_DISP.TXT	CTV_34	116	0	AVISO	Linha: 116 - Validação da conta 0000000006066470849 inconsistente para o código do banco 104
CTA_DISP.TXT	CTV_33	117	0	AVISO	Linha: 117 - Validação do prefixo da agência 04811 inconsistente para o código do banco 104
CTA_DISP.TXT	CTV_34	117	0	AVISO	Linha: 117 - Validação da conta 0000000006066470750 inconsistente para o código do banco 104
CTA_DISP.TXT	CTV_34	142	0	AVISO	Linha: 142 - Validação da conta 0000000000002426709 inconsistente para o código do banco 41
RECEITA.TXT	RET_30	0	0	AVISO	Código da Receita Orçamentária: 24000000000000000000 possui Meta de Arrecadação no 1º Bimestre zerada ref. Receita Orçamentária de segundo nível
RECEITA.TXT	RET_31	0	0	AVISO	Código da Receita Orçamentária: 24000000000000000000 possui Meta de Arrecadação no 2º Bimestre zerada ref. Receita Orçamentária de segundo nível
RECEITA.TXT	RET_32	0	0	AVISO	Código da Receita Orçamentária: 24000000000000000000 possui Meta de Arrecadação no 3º Bimestre zerada ref. Receita Orçamentária de segundo nível
RECEITA.TXT	RET_33	0	0	AVISO	Código da Receita Orçamentária: 24000000000000000000 possui Meta de Arrecadação no 4º Bimestre zerada ref. Receita Orçamentária de segundo nível
RECEITA.TXT	RET_34	0	0	AVISO	Código da Receita Orçamentária: 24000000000000000000 possui Meta de Arrecadação no 5º Bimestre zerada ref. Receita Orçamentária de segundo nível
RECEITA.TXT	RET_35	0	0	AVISO	Código da Receita Orçamentária: 24000000000000000000 possui Meta de Arrecadação no 6º Bimestre zerada ref. Receita Orçamentária de segundo nível

5. Informações Referentes à Gestão Fiscal

5.1 Transparência da Gestão Fiscal


5.1.2 Data e forma de Publicação dos Relatórios da Gestão Fiscal - Poder Executivo e Indiretas - § 2º do art. 55 da LRF

Período	Tipo	Data	Forma Publicação
1º Semestre	Mural		Não Publicado
	Jornal		Não Publicado
	Internet		Não Publicado
2º Semestre	Mural		Não Publicado
	Jornal		Não Publicado
	Internet		Não Publicado
1º Quadrimestre	Mural		Não Publicado
	Jornal		Não Publicado
	Internet		Não Publicado
2º Quadrimestre	Mural		Não Publicado
	Jornal		Não Publicado
	Internet		Não Publicado

5.1.4 Disponibilização das Informações na Internet, em tempo real

Data	Endereço Eletrônico
30/04/2013	https://www.barradoguarita.rs.gov.br/

Não foram inseridas observações.



61901033357935246

5.2 Demonstrativos da Lei de Responsabilidade Fiscal

5.2.1 Modelo 1 - Demonstrativo da Receita Corrente Líquida

5.2.1.2 Modelo 1 - Demonstrativo da Receita Corrente Líquida - Exercício de 2019 - 01/01/2019 a 31/12/2019

Cod. Conta	Descrição	Valor Contábil	Adição/Exclusão	Valor Ajustado
SELEÇÃO AUTOMÁTICA	DEDUÇÕES DA RECEITA	0,00	0,00	0,00
SELEÇÃO MANUAL				
TOTAL DA RECEITA CORRENTE LÍQUIDA		0,00	0,00	0,00
TOTAL DA RECEITA CORRENTE LÍQUIDA AJUSTADA - EC 86/2015		0,00	0,00	0,00

5.2.2 Modelo 2 - Demonstrativo da Despesa com Pessoal (Executivo)

5.2.2.2 Modelo 2 - Demonstrativo da Despesa com Pessoal (Executivo) - Exercício de 2019 - 01/01/2019 a 31/12/2019

CONTAS DE DESPESA

Cod. Conta	Descrição	Valor Contábil	Adição/Exclusão	Valor Ajustado
DEDUÇÕES				
SELEÇÃO AUTOMÁTICA		0,00	0,00	0,00
TOTAL DAS CONTAS DE DESPESA		0,00	0,00	0,00

CONTAS DE RECEITA

Cod. Conta	Descrição	Valor Contábil	Adição/Exclusão	Valor Ajustado
SELEÇÃO AUTOMÁTICA		0,00	0,00	0,00
TOTAL DAS CONTAS DE RECEITA		0,00	0,00	0,00

CONTAS PATRIMONIAIS

Cod. Conta	Descrição	Valor Contábil	Adição/Exclusão	Valor Ajustado
SELEÇÃO AUTOMÁTICA		0,00	0,00	0,00
TOTAL DAS CONTAS PATRIMONIAIS		0,00	0,00	0,00

RESTOS A PAGAR NÃO PROCESSADOS

Cod. Conta	Descrição	Valor Contábil	Adição/Exclusão	Valor Ajustado
DEDUÇÕES				
SELEÇÃO AUTOMÁTICA		0,00	0,00	0,00
TOTAL DOS RESTOS A PAGAR NÃO PROCESSADOS		0,00	0,00	0,00



61901033357935246

Total da Despesa com Pessoal 0,00 0,00 0,00

5.2.4 Modelo 4 - Demonstrativo da Dívida Consolidada

5.2.4.1 Modelo 4 - Demonstrativo da Dívida Consolidada Líquida - Dívida Consolidada ou Fundada - Exercício de 2019

Cod. Conta	Descrição	Valor Contábil	Adição/Exclusão	Valor Ajustado
SELEÇÃO AUTOMÁTICA				
		0,00	0,00	0,00
TOTAL		0,00	0,00	0,00

5.2.4.2 Modelo 4 - Demonstrativo da Dívida Consolidada Líquida - Disponibilidade de Caixa (Disponibilidade de Caixa Bruta - Restos a Pagar Processados) - Exercício de 2019

Cod. Conta	Descrição	Valor Contábil	Adição/Exclusão	Valor Ajustado
SELEÇÃO AUTOMÁTICA				
		0,00	0,00	0,00
TOTAL		0,00	0,00	0,00

5.2.4.3 Modelo 4 - Demonstrativo da Dívida Consolidada Líquida - Demais Haveres Financeiros - Exercício de 2019

Cod. Conta	Descrição	Valor Contábil	Adição/Exclusão	Valor Ajustado
SELEÇÃO AUTOMÁTICA				
		0,00	0,00	0,00
TOTAL		0,00	0,00	0,00

Total das Deduções (Disponibilidade de Caixa + Demais Haveres Financeiros) 0,00

Total da Dívida Consolidada Líquida (Dívida Consolidada - Deduções) 0,00

5.2.4.4 Modelo 4 - Demonstrativo da Dívida Consolidada Líquida - Outras Obrigações Não Integrantes da Dívida Consolidada - Exercício de 2019

Cod. Conta	Descrição	Valor Contábil	Adição/Exclusão	Valor Ajustado
SELEÇÃO AUTOMÁTICA				
		0,00	0,00	0,00
TOTAL		0,00	0,00	0,00

5.2.5 Modelo 5 - Demonstrativo das Garantias e Contragarantias de Valores

5.2.5.1 Modelo 5 - Demonstrativo das Garantias e Contragarantias de Valores - Garantias - Exercício de 2019 - 01/01/2019 a 31/12/2019



Cod. Conta	Descrição	Valor Contábil	Adição/Exclusão	Valor Ajustado
	SELEÇÃO AUTOMÁTICA	0,00	0,00	0,00
TOTAL		0,00	0,00	0,00

O município não foi chamado a honrar quaisquer garantias.

5.2.5.2 Modelo 5 - Demonstrativo das Garantias e Contragarantias de Valores - Contragarantias - Exercício de 2019 - 01/01/2019 a 31/12/2019

Cod. Conta	Descrição	Valor Contábil	Adição/Exclusão	Valor Ajustado
	SELEÇÃO AUTOMÁTICA	0,00	0,00	0,00
TOTAL		0,00	0,00	0,00

5.2.6 Modelo 6 - Demonstrativo das Operações de Crédito - Internas e Externas

5.2.6.1 Modelo 6 - Demonstrativo das Operações de Crédito - Internas e Externas - Exercício de 2019 - 01/01/2019 a 31/12/2019

Cod. Conta	Descrição	Valor Contábil	Adição/Exclusão	Valor Ajustado
	SELEÇÃO AUTOMÁTICA	0,00	0,00	0,00
TOTAL DAS CONTAS DE RECEITA		0,00	0,00	0,00

Cod. Conta	Descrição	Valor Contábil	Adição/Exclusão	Valor Ajustado
	SELEÇÃO AUTOMÁTICA	0,00	0,00	0,00
TOTAL DAS CONTAS PATRIMONIAIS		0,00	0,00	0,00
Total para fins da apuração do cumprimento do limite		0,00	0,00	0,00

5.2.6.2 Modelo 6 - Demonstrativo das Operações de Crédito - Antecipação da Receita - Exercício de 2019 - 01/01/2019 a 31/12/2019

Cod. Conta	Descrição	Valor Contábil	Adição/Exclusão	Valor Ajustado
	SELEÇÃO AUTOMÁTICA	0,00	0,00	0,00
TOTAL		0,00	0,00	0,00

5.2.6.3 Modelo 6 - Demonstrativo das Operações de Crédito - Outras operações que integram a Dívida Consolidada

Cod. Conta	Descrição	Valor Contábil	Adição/Exclusão	Valor Ajustado
	SELEÇÃO AUTOMÁTICA	0,00	0,00	0,00
TOTAL DAS CONTAS PATRIMONIAIS		0,00	0,00	0,00



Cod. Conta	Descrição	Valor Contábil	Adição/Exclusão	Valor Ajustado
SELEÇÃO AUTOMÁTICA				
		0,00	0,00	0,00
TOTAL DAS CONTAS DE RECEITA		0,00	0,00	0,00
OUTRAS OPERAÇÕES QUE INTEGRAM A DÍVIDA CONSOLIDADA		0,00	0,00	0,00

5.2.10 Modelo 13 - Demonstrativos dos Gastos Totais do Legislativo

5.2.10.2 Modelo 13 - Demonstrativo dos Gastos Totais - Receita Realizada no Exercício Anterior - Valores Corrigidos - Exercício de 2018 - 01/01/2018 a 31/12/2018

Mês	Valor Contábil	Adição/Exclusão	Valor Ajustado	Índice IGP-DI	Valor Corrigido
TOTAL	0,00	0,00	0,00		0,00

5.3 Metas de Arrecadação

RECEITAS CORRENTES	META	REALIZADA
1º Bimestre	2.524.000,29	2.599.742,20
2º Bimestre	2.218.081,53	2.529.565,60
3º Bimestre	2.791.249,56	2.687.219,28
4º Bimestre	2.418.645,91	2.607.953,60
5º Bimestre	2.211.333,38	2.394.273,05
6º Bimestre	2.865.869,33	1.241.990,04
TOTAL	15.029.180,00	14.060.743,77
RECEITAS CORRENTES INTRA-ORÇAMENTÁRIAS	META	REALIZADA
TOTAL	0,00	0,00
RECEITAS DE CAPITAL	META	REALIZADA
1º Bimestre	839,67	0,00
2º Bimestre	737,93	0,00
3º Bimestre	928,62	0,00
4º Bimestre	804,66	95.228,51
5º Bimestre	735,68	139.021,99
6º Bimestre	953,44	683,50
TOTAL	5.000,00	234.934,00
RECEITAS DE CAPITAL INTRA-ORÇAMENTÁRIAS	META	REALIZADA
TOTAL	0,00	0,00
DEDUÇÕES DA RECEITA	META	REALIZADA
1º Bimestre	-338.555,29	-412.385,69
2º Bimestre	-297.521,02	-365.471,27
3º Bimestre	-374.402,56	-386.359,52
4º Bimestre	-324.423,60	-325.098,73
5º Bimestre	-296.615,88	-316.332,83



DEDUÇÕES DA RECEITA	META	REALIZADA
6º Bimestre	-384.411,65	-184.804,16
TOTAL	-2.015.930,00	-1.990.452,20
TOTAL DA RECEITA	13.018.250,00	12.305.225,57

5.5 Informações para Emissão de Certidão - Art. 21 da Resolução do Senado Federal n.º 43/2001

5.5.1 Poder Executivo

Não houve captação de recursos a título de antecipação de receita de tributo ou contribuição cujo fato gerador ainda não tenha ocorrido, sem prejuízo do disposto no § 7º do artigo 150 da Constituição Federal, no exercício de 2018.

Não houve captação de recursos a título de antecipação de receita de tributo ou contribuição cujo fato gerador ainda não tenha ocorrido, sem prejuízo do disposto no § 7º do artigo 150 da Constituição Federal, no exercício de 2019.

Não houve recebimento antecipado de valores de empresa em que o Poder Público detenha, direta ou indiretamente, a maioria do capital social com direito a voto, salvo lucros e dividendos, na forma da legislação, no exercício de 2018.

Não houve recebimento antecipado de valores de empresa em que o Poder Público detenha, direta ou indiretamente, a maioria do capital social com direito a voto, salvo lucros e dividendos, na forma da legislação, no exercício de 2019.

Não ocorreu assunção direta de compromisso, confissão de dívida ou operação assemelhada com fornecedores de bens, mercadorias ou serviços, mediante emissão, aceite ou aval de títulos de crédito, no exercício de 2018.

Não ocorreu assunção direta de compromisso, confissão de dívida ou operação assemelhada com fornecedores de bens, mercadorias ou serviços, mediante emissão, aceite ou aval de títulos de crédito, no exercício de 2019.

Não ocorreu assunção de obrigação, sem autorização orçamentária, com fornecedores para pagamento a posteriori de bens e serviços, no exercício de 2018.

Não ocorreu assunção de obrigação, sem autorização orçamentária, com fornecedores para pagamento a posteriori de bens e serviços, no exercício de 2019.

6. Cadastro de Administradores da Entidade

6.1 Administradores da Entidade

Poder Executivo

Identificação do(a) Administrador

Nome: Rodrigo Locatelli Tisott

CPF: 77573447000

Cargo/Função: Prefeito Municipal


Mandato - Início e Término: 01/01/2017 a 31/12/2020

Não houve substituições formais no período.

7. Observações da Entidade para o TCE-RS

Qualquer divergência verificada neste relatório ou observação que a Entidade julgar relevante deverão ser informadas neste item.

NADA A DECLARAR



61901033357935246



CERTIFICAMOS, com base nos registros constantes na Entidade, a consistência das informações apresentadas neste relatório com as enviadas ao TCE.

BARRA DO GUARITA, 06 de Janeiro de 2020

INACIO VUNIBALDO SCHOLZ

Contabilista

RODRIGO LOCATELLI TISOTT

Prefeito Municipal



Neste RVE estão incluídos:	Sim	Não
Modelos da LRF de Autarquia Fundação	<input checked="" type="checkbox"/>	<input type="checkbox"/>
Deverá ser consolidado para fins de LRF	<input checked="" type="checkbox"/>	<input type="checkbox"/>

1. Informações da Entidade

1.1 Dados Cadastrais da Administração Atual

CNPJ: 94727898000148
 Período: 01/01/2019 a 31/12/2019 Tipo de entrega: Semestral
 Município: BARRA DO GUARITA
 Autarquia: FUNDO APOS. E DEMAIS BENEF. DOS SERV. - B. GUARITA
 Logradouro: Rua Sobradinho nr: 9 compl: Telefone: (55) 3616-1010
 HomePage: E-Mail: fundofabs@bol.com.br
 Responsável: CLAUDIOMIRO NASCIMENTO
 Contabilista: INACIO VUNIBALDO SCHOLZ Número do CRC: 15426-O-2

1.2 Prestadora de Serviços de Informática

Não Possui Prestadora de Serviços de Informática
 Nome: GOVBR SUL
 CNPJ: 04311157000199 Telefone: (55)35132200
 Responsável: RAFAEL MARIO SEBEN E-Mail: comercial.sul@govbr.com.br

1.3 Sistemas Informatizados

- Contábil
- Financeiro
- Patrimonial
- Pessoal
- Orçamentário
- Tributário
- Folha de Pagamento
- Outros
- Nenhum

1.4 Dados Iniciais


A entidade é Regime Próprio de Previdência (RPPS).

2. Informações Contábeis

2.1 Contas de Receita

2.1.1 Resumo por Grupos

ESPECIFICAÇÃO DAS CONTAS DE RECEITA	ORÇADA	REALIZADA
-------------------------------------	--------	-----------



RECEITAS CORRENTES

Contribuicoes	731.000,00	903.352,57
Receita Patrimonial	1.379.000,00	2.409.280,38
SOMA DAS RECEITAS CORRENTES	2.110.000,00	3.312.632,95
RECEITAS CORRENTES INTRA-ORÇAMENTÁRIAS		
SOMA DAS RECEITAS CORRENTES INTRA-ORÇAMENTÁRIAS	0,00	0,00
RECEITAS DE CAPITAL		
Amortizacao de Empréstimos	25.000,00	51.390,94
SOMA DAS RECEITAS DE CAPITAL	25.000,00	51.390,94
RECEITAS DE CAPITAL INTRA-ORÇAMENTÁRIAS		
SOMA DAS RECEITAS DE CAPITAL INTRA-ORÇAMENTÁRIAS	0,00	0,00
DEDUÇÕES DE RECEITA	0,00	-215.256,04
TOTAL DAS RECEITAS	2.135.000,00	3.148.767,85

2.2 Contas de Despesa

2.2.1 Resumo do Balancete da Despesa

DISCRIMINAÇÃO	VALOR
Dotação Inicial	2.135.000,00
Atualização Monetária	0,00
Créditos Suplementares	0,00
Créditos Especiais	0,00
Créditos Extraordinários	0,00
Redução de Dotações	0,00
DOTAÇÃO COM ALTERAÇÕES	2.135.000,00
DESPESAS NO EXERCÍCIO ATUAL	VALOR
PODER EXECUTIVO	
Empenhado	449.781,45
Liquidado	449.781,45
Pago	449.781,45
SALDO A LIQUIDAR	0,00
SALDO A PAGAR	0,00
DESPESAS EM EXERCÍCIOS ANTERIORES	VALOR
Empenhado	0,00
Liquidado	0,00
Pago	0,00
SALDO A LIQUIDAR = EMPENHADO (-) LIQUIDADO	0,00
SALDO A PAGAR = LIQUIDADO (-) PAGO	0,00

2.2.2 Recursos para Abertura de Créditos Adicionais

ORIGEM DO RECURSO




2.3 Contas de Verificação

2.3.1 Resumo por Grupos

	Saldo Inicial	Saldo Final
ATIVO CIRCULANTE	14.615.075,67D	17.303.806,78D
ATIVO NAO CIRCULANTE	3.748,00D	3.748,00D
PASSIVO CIRCULANTE	988,45C	1.482,46C
PASSIVO NAO-CIRCULANTE	3.408.223,18C	3.770.678,94C
PATRIMONIO LIQUIDO	11.209.612,04C	11.209.612,04C
PESSOAL E ENCARGOS	0,00	0,00
BENEFICIOS PREVIDENCIARIOS E ASSISTENCIAIS	0,00	440.109,16D
USO DE BENS, SERVICOS E CONSUMO DE CAPITAL FIXO	0,00	9.672,29D
VARIACOES PATRIMONIAIS DIMINUTIVAS FINANCEIRAS	0,00	0,00
TRANSFERENCIAS E DELEGACOES CONCEDIDAS	0,00	0,00
DESVALORIZACAO E PERDA DE ATIVOS E INCORPORACAO DE PASSIVOS	0,00	413.846,70D
TRIBUTARIAS	0,00	0,00
CUSTO DAS MERCADORIAS VENDIDAS, DOS PRODUTOS VENDIDOS E DOS SERVICOS PRESTADOS	0,00	0,00
OUTRAS VARIACOES PATRIMONIAIS DIMINUTIVAS	0,00	0,00
IMPOSTOS, TAXAS E CONTRIBUICOES DE MELHORIA	0,00	0,00
CONTRIBUICOES	0,00	903.352,57C
EXPLORACAO E VENDA DE BENS, SERVICOS E DIREITOS	0,00	0,00
VARIACOES PATRIMONIAIS AUMENTATIVAS FINANCEIRAS	0,00	2.286.056,92C
TRANSFERENCIAS E DELEGACOES RECEBIDAS	0,00	0,00
VALORIZACAO E GANHOS COM ATIVOS E DESINCORPORACAO DE PASSIVOS	0,00	0,00
OUTRAS VARIACOES PATRIMONIAIS AUMENTATIVAS	0,00	0,00
PLANEJAMENTO APROVADO	0,00	0,00
ORCAMENTO APROVADO	0,00	4.719.781,45D
INSCRICAO DE RESTOS A PAGAR	0,00	0,00
EXECUCAO DO PLANEJAMENTO	0,00	0,00
EXECUCAO DO ORCAMENTO	0,00	4.719.781,45C
EXECUCAO DE RESTOS A PAGAR	0,00	0,00
ATOS POTENCIAIS	0,00	0,00
ADMINISTRACAO FINANCEIRA	14.133.150,51D	21.551.928,35D
DIVIDA ATIVA	0,00	0,00
RISCOS FISCAIS	0,00	0,00
CONSORCIOS PUBLICOS	0,00	0,00
CUSTOS	0,00	0,00
OUTROS CONTROLES	0,00	0,00
EXECUCAO DOS ATOS POTENCIAIS	0,00	0,00
EXECUCAO DA ADMINISTRACAO FINANCEIRA	14.133.150,51C	21.551.928,35C
EXECUCAO DA DIVIDA ATIVA	0,00	0,00
EXECUCAO DOS RISCOS FISCAIS	0,00	0,00
EXECUCAO DOS CONSORCIOS PUBLICOS	0,00	0,00
APURACAO DE CUSTOS	0,00	0,00
OUTROS CONTROLES	0,00	0,00

2.3.3 Disponibilidade Financeira



	Saldo Inicial	Saldo Final
PODER EXECUTIVO		
Caixa	0,00	0,00
Bancos Conta Movimento	0,00	0,00
Bancos Conta Aplicação	0,00	0,00
Outros	0,00	0,00
TOTAL PODER EXECUTIVO	0,00	0,00
RPPS	Saldo Inicial	Saldo Final
Caixa	0,00	0,00
Bancos Conta Movimento	106.645,49D	89.830,25D
Bancos Conta Aplicação	14.026.515,02D	16.742.810,67D
Outros	0,00	0,00
TOTAL RPPS	14.133.160,51D	16.832.640,92D
OUTROS	Saldo Inicial	Saldo Final
Caixa	0,00	0,00
Bancos Conta Movimento	0,00	0,00
Bancos Conta Aplicação	0,00	0,00
Outros	0,00	0,00
TOTAL OUTROS	0,00	0,00
TOTAL	14.133.160,51D	16.832.640,92D

2.5 Valores do Exercício Anterior

CONTAS DE DESPESA	Empenhado	Liquidado	Pago
1º Bimestre	55.904,70	48.404,70	48.404,70
2º Bimestre	43.305,30	50.805,30	43.305,30
3º Bimestre	45.856,19	45.856,19	53.356,19
4º Bimestre	110.389,06	110.389,06	110.389,06
5º Bimestre	57.720,21	57.720,21	57.720,21
6º Bimestre	128.006,93	128.006,93	128.006,93
CONTAS DE RECEITA		Orçado	Realizado
RECEITAS CORRENTES		2.034.900,00	2.410.807,28
RECEITAS CORRENTES INTRA-ORÇAMENTÁRIA		0,00	0,00
RECEITAS DE CAPITAL		50.000,00	32.740,99
RECEITAS DE CAPITAL INTRA-ORÇAMENTÁRIA		0,00	0,00
DEDUÇÕES DA RECEITA		Orçado	Realizado
DEDUCOES		0,00	-436.437,86
TOTAL CONTAS DE RECEITA		2.084.900,00	2.007.110,41

2.6 Certidão de Decisão - Título Executivo do TCE-RS



Contas Patrimoniais

Cod. Conta	Descrição	Valor Contábil	Adição/Exclusão	Valor Ajustado
SELEÇÃO AUTOMÁTICA				
		0,00	0,00	0,00
TOTAL DAS CONTAS PATRIMONIAIS		0,00	0,00	0,00

Contas de Receita

Cod. Conta	Descrição	Valor Contábil	Adição/Exclusão	Valor Ajustado
SELEÇÃO AUTOMÁTICA				
		0,00	0,00	0,00
TOTAL DAS CONTAS DE RECEITA		0,00	0,00	0,00

2.6.1 Justificativas da Certidão de Decisão - Título Executivo do TCE-RS

NÃO POSSUI TITULOS EXECUTIVOS.

2.7 Arquivo Livro Diário Geral (TCE_4111)

2.7.1 Arquivo Livro Diário Geral

Especificações	SOMA TOTAL DOS VALORES	
	DÉBITO	CRÉDITO
Disponibilidades - CTA_DISP.TXT	8.374.204,08	5.674.723,67
Demais Contas	56.126.370,13	58.825.850,54
Totais	64.500.574,21	64.500.574,21
Número Total dos Registros que compõem o arquivo (Campo Finalizador)		8.598

3. Índices Constitucionais

3.2 Índices Constitucionais Referentes à Educação (MDE+FUNDEB)

3.2.3 Cálculo da Despesa Constitucional com Educação (MDE + FUNDEB), por Recursos Vinculados

Cód. Recurso	Descrição da Subfunção	Valor Contábil	Adição/Exclusão	Valor Ajustado
SUBTOTAL I		0,00	0,00	0,00

3.2.4 Cálculo da Despesa Constitucional com Educação (MDE + FUNDEB), Contabilizada nas Contas Patrimoniais

Cód. Conta	Descrição	Valor Contábil	Adição/Exclusão	Valor Ajustado
SELEÇÃO AUTOMÁTICA				
		0,00	0,00	0,00
SUBTOTAL II		0,00	0,00	0,00
(-) Desp. Liq. com Rend. da MDE e FUNDEB		0,00	0,00	0,00
				Valor Aplicado
TOTAL III - Gastos Constitucionais com Educação (MDE + FUNDEB)				0,00

3.2.5 Despesas Executadas como Contrapartida da Educação



Cód. Contrapartida	Cód. RV	Descrição da Subfunção	Valor Contábil	Adição/Exclusão	Valor Ajustado
TOTAL			0,00	0,00	0,00

3.5 Índices Constitucionais Referentes à Saúde - ASPS

3.5.3 Cálculo da Despesa Constitucional com Saúde (ASPS), por Recursos Vinculados

Cód. Recurso	Descrição da Subfunção	Valor Contábil	Adição/Exclusão	Valor Ajustado
SUBTOTAL I		0,00	0,00	0,00

3.5.4 Dedução da Despesa Constitucional com Saúde (ASPS)

Gastos com aposentadorias e pensões

Cód. Recurso	Cód. Conta	Valor Contábil	Adição/Exclusão	Valor Ajustado
SUBTOTAL II		0,00	0,00	0,00

(-) Despesa Liquidada com Rendimentos das ASPS

SUBTOTAL III		0,00	0,00	0,00
--------------	--	------	------	------

Valor Aplicado

TOTAL IV - Gastos Constitucionais com Saúde (ASPS)				0,00
--	--	--	--	------

3.5.5 Despesas Executadas como Contrapartida da Saúde

Cód. Contrapartida	Cód. RV	Descrição da Subfunção	Valor Contábil	Adição/Exclusão	Valor Ajustado
TOTAL			0,00	0,00	0,00

4. Avisos Exibidos na Verificação dos Arquivos Texto

4.1 Avisos Exibidos

Nome do Arquivo	Cód. de Erro	Linha	Campo	Status	Descrição
CREDOR.TXT	CRE_14	0	0	AVISO	Percentuais de Unidades da Federação Inválidos: 2%
CREDOR.TXT	CRE_15	0	0	AVISO	Percentuais de Campos Endereço + Cidade + UF em Branco: 2%
EMPENHO.TXT	EMP_72	0	0		Campo Modalidade da Licitação/Forma de Contratação preenchido com "NSA - Não se aplica" em todos os lançamentos do arquivo EMPENHO.TXT referente ao mês 12/2019
EMPENHO.TXT	EMP_73	0	0		O percentual de ocorrências de Modalidade da Licitação/Forma de Contratação em "NSA - Não se aplica" equivale a 2,341%
LIQUIDAC.TXT	LIQ_36	0	0		Não existe ocorrência, no mês 12/2019, do campo Existe Contrato/Termo preenchido com "S = Sim"
LIQUIDAC.TXT	LIQ_37	0	0		Não existe ocorrência, no mês 12/2019, do campo Existe NF preenchido com "S = Sim".
LIQUIDAC.TXT	LIQ_38	0	0		O percentual de ocorrências do campo Existe Contrato/Termo em "N = Não" ou "X = Não se aplica" equivale a 2,341%
LIQUIDAC.TXT	LIQ_39	0	0		O percentual de ocorrências do campo Existe Nota Fiscal em "N = Não" ou "X = Não se Aplica" equivale a 2,341%
LIQUIDAC.TXT	LIQ_41	0	0		Não existe nenhum empenho liquidado no mês 12/2019 com Identificador de despesa com funcionário "I" (indenização não inclusa na folha de pagamento)
BVER_ENC.TXT	BEC_60	0	0		O Superávit/Déficit Financeiro (quadro d. do Balanço Patrimonial, 16.831.158,45) não fecha com a diferença do Ativo Financeiro e Passivo Financeiro (16.831.158,46).
CTA_DISP.TXT	CTV_34	3	0	AVISO	Linha: 3 - Validação da conta 00000000000002373206 inconsistente para o código do banco 41
CTA_DISP.TXT	CTV_33	6	0	AVISO	Linha: 6 - Validação do prefixo da agência 00520 inconsistente para o código do banco 104
CTA_DISP.TXT	CTV_34	6	0	AVISO	Linha: 6 - Validação da conta 0000000000000002018 inconsistente para o código do banco 104

4.2 Avisos Justificados pela Entidade

Descrição: EMP_72 - Campo Modalidade da Licitação/Forma de Contratação preenchido com "NSA - Não se aplica" em todos os lançamentos do arquivo EMPENHO.TXT referente ao mês 12/2019



Justificativa: NÃO HOUVE OCORRENCIA NO PERIODO.

Descrição: LIQ_36 - Não existe ocorrência, no mês 12/2019, do campo Existe Contrato/Termo preenchido com "S = Sim"

Justificativa: NÃO HOUVE OCORRENCIA NO PERIODO.

Descrição: LIQ_37 - Não existe ocorrência, no mês 12/2019, do campo Existe NF preenchido com "S = Sim".

Justificativa: NÃO HOUVE OCORRENCIA NO PERIODO.

Descrição: LIQ_41 - Não existe nenhum empenho liquidado no mês 12/2019 com Identificador de despesa com funcionário "I" (indenização não inclusa na folha de pagamento)

Justificativa: NÃO HOUVE OCORRENCIA NO PERIODO.

Descrição: BEC_60 - O Superávit/Déficit Financeiro (quadro d. do Balanço Patrimonial, 16.831.158,45) não fecha com a diferença do Ativo Financeiro e Passivo Financeiro (16.831.158,46).

Justificativa: FOI SOLICITADO JUNTO A EMPRESA DE INFORMATICA QUE VERIFIQUE A ORIGEM DESTA DIFERENÇA É PROVINIENTE DOS LANÇAMENTOS PADRONIZADOS EXCLUSIVOS DA MESMA.

5. Informações Referentes à Gestão Fiscal

5.1.5 Custeio de Competências de Outros Entes da Federação - Art. 62 da LRF

O Município contribuiu para o custeio de despesas de outros entes da federação.

5.2 Demonstrativos da Lei de Responsabilidade Fiscal

5.2.1 Modelo 1 - Demonstrativo da Receita Corrente Líquida

5.2.1.2 Modelo 1 - Demonstrativo da Receita Corrente Líquida - Exercício de 2019 - 01/01/2019 a 31/12/2019

Cod. Conta	Descrição	Valor Contábil	Adição/Exclusão	Valor Ajustado
1000000000000000	RECEITAS CORRENTES	3.312.632,95	0,00	3.312.632,95
9100000000000000	(R) DEDUCOES DAS RECEITAS CORRENTES	-215.256,04	0,00	-215.256,04
SELEÇÃO AUTOMÁTICA DEDUÇÕES DA RECEITA				
12180111000000000000	CPSSS do Servidor Civil Ativo - Principal	293.761,13	0,00	293.761,13
12180311000000000000	CPSSS Patronal - Servidor Civil Ativo - Principal	609.591,44	0,00	609.591,44
13210041000000000000	Remuneracao dos Recursos do Regime Proprio de Previdencia Social - RPPS - Principal	2.409.280,38	0,00	2.409.280,38
91321004100000000000	Deducao - Remuneracao dos Recursos do Regime Proprio de Previdencia Social - RPPS - Principal	-215.256,04	0,00	-215.256,04
SELEÇÃO MANUAL				
TOTAL DA RECEITA CORRENTE LÍQUIDA		0,00	0,00	0,00
TOTAL DA RECEITA CORRENTE LÍQUIDA AJUSTADA - EC 86/2015		0,00	0,00	0,00

5.2.2 Modelo 2 - Demonstrativo da Despesa com Pessoal (Executivo)

5.2.2.2 Modelo 2 - Demonstrativo da Despesa com Pessoal (Executivo) - Exercício de 2019 - 01/01/2019 a 31/12/2019

CONTAS DE DESPESA

Cod. Conta	Descrição	Valor Contábil	Adição/Exclusão	Valor Ajustado
3100000000000000	PESSOAL E ENCARGOS SOCIAIS	440.109,16	0,00	440.109,16
DEDUÇÕES				
SELEÇÃO AUTOMÁTICA				
3190010100000000	PROVENTOS - PESSOAL CIVIL	264.601,71	0,00	264.601,71



CONTAS DE DESPESA

Cod. Conta	Descrição	Valor Contábil	Adição/Exclusão	Valor Ajustado
319003010000000	PENSOES - PESSOAL CIVIL	84.745,48	0,00	84.745,48
319005000101000	AUXILIO-DOENCA - PESSOAL ATIVO	79.998,78	0,00	79.998,78
319005000103000	SALARIO MATERNIDADE - PESSOAL ATIVO	7.578,07	0,00	7.578,07
319005000105000	SALARIO-FAMILIA DE SEGURADOS	3.185,12	0,00	3.185,12
TOTAL DAS CONTAS DE DESPESA		0,00	0,00	0,00

CONTAS DE RECEITA

Cod. Conta	Descrição	Valor Contábil	Adição/Exclusão	Valor Ajustado
SELEÇÃO AUTOMÁTICA				
		0,00	0,00	0,00
TOTAL DAS CONTAS DE RECEITA		0,00	0,00	0,00

CONTAS PATRIMONIAIS

Cod. Conta	Descrição	Valor Contábil	Adição/Exclusão	Valor Ajustado
SELEÇÃO AUTOMÁTICA				
		0,00	0,00	0,00
TOTAL DAS CONTAS PATRIMONIAIS		0,00	0,00	0,00


RESTOS A PAGAR NÃO PROCESSADOS

Cod. Conta	Descrição	Valor Contábil	Adição/Exclusão	Valor Ajustado
310000000000000	PESSOAL E ENCARGOS SOCIAIS	0,00	0,00	0,00
DEDUÇÕES				
SELEÇÃO AUTOMÁTICA				
		0,00	0,00	0,00
TOTAL DOS RESTOS A PAGAR NÃO PROCESSADOS		0,00	0,00	0,00
Total da Despesa com Pessoal		0,00	0,00	0,00

5.2.3 Modelo 3 - Demonstrativo da Disponibilidade de Caixa

5.2.3.1 Modelo 3 - Demonstrativo da Disponibilidade de Caixa - Ativo Disponível - Executivo/Indiretas (Exceto RPPS) - Exercício de 2019 - 01/01/2019 a 31/12/2019

Cod. Recurso	Cod. Conta	Descrição	Valor Contábil	Adição/Exclusão	Valor Ajustado
SELEÇÃO AUTOMÁTICA					
			0,00	0,00	0,00
TOTAL			0,00	0,00	0,00



5.2.3.3 Modelo 3 - Demonstrativo da Disponibilidade de Caixa - Ativo Disponível RPPS - Exercício de 2019 - 01/01/2019 a 31/12/2019

Cod. Recurso	Cod. Conta	Descrição	Valor Contábil	Adição/Exclusão	Valor Ajustado
SELEÇÃO AUTOMÁTICA					
50	111110601010000	BANRISUL	9.459,42	0,00	9.459,42
TOTAL			9.459,42	0,00	9.459,42

5.2.4 Modelo 4 - Demonstrativo da Dívida Consolidada

5.2.4.1 Modelo 4 - Demonstrativo da Dívida Consolidada Líquida - Dívida Consolidada ou Fundada - Exercício de 2019

Cod. Conta	Descrição	Valor Contábil	Adição/Exclusão	Valor Ajustado
SELEÇÃO AUTOMÁTICA				
		0,00	0,00	0,00
TOTAL		0,00	0,00	0,00

5.2.4.2 Modelo 4 - Demonstrativo da Dívida Consolidada Líquida - Disponibilidade de Caixa (Disponibilidade de Caixa Bruta - Restos a Pagar Processados) - Exercício de 2019

Cod. Conta	Descrição	Valor Contábil	Adição/Exclusão	Valor Ajustado
SELEÇÃO AUTOMÁTICA				
		0,00	0,00	0,00
TOTAL		0,00	0,00	0,00

5.2.4.3 Modelo 4 - Demonstrativo da Dívida Consolidada Líquida - Demais Haveres Financeiros - Exercício de 2019

Cod. Conta	Descrição	Valor Contábil	Adição/Exclusão	Valor Ajustado
SELEÇÃO AUTOMÁTICA				
		0,00	0,00	0,00
TOTAL		0,00	0,00	0,00
Total das Deduções (Disponibilidade de Caixa + Demais Haveres Financeiros)				0,00
Total da Dívida Consolidada Líquida (Dívida Consolidada - Deduções)				0,00

5.2.4.4 Modelo 4 - Demonstrativo da Dívida Consolidada Líquida - Outras Obrigações Não Integrantes da Dívida Consolidada - Exercício de 2019

Cod. Conta	Descrição	Valor Contábil	Adição/Exclusão	Valor Ajustado
SELEÇÃO AUTOMÁTICA				
227210201000000	APOSENTADORIAS/PENSOES/OUTROS BENEFICIOS A CONCEDER DO PLANO FINANCEIRO DO RPPS	7.375.460,98	0,00	7.375.460,98
227210202000000	(-) CONTRIBUICOES DO ENTE PARA O PLANO FINANCEIRO DO RPPS	-1.757.102,65	0,00	-1.757.102,65
227210203000000	(-) CONTRIBUICOES DO ATIVO PARA O PLANO FINANCEIRO DO RPPS	-1.757.102,65	0,00	-1.757.102,65
227210598000000	(-) OUTROS CREDITOS DO PLANO DE AMORTIZACAO	-430.445,47	0,00	-430.445,47



Cod. Conta	Descrição	Valor Contábil	Adição/Exclusão	Valor Ajustado
TOTAL		3.430.810,21	0,00	3.430.810,21

5.2.5 Modelo 5 - Demonstrativo das Garantias e Contragarantias de Valores

5.2.5.1 Modelo 5 - Demonstrativo das Garantias e Contragarantias de Valores - Garantias - Exercício de 2019 - 01/01/2019 a 31/12/2019

Cod. Conta	Descrição	Valor Contábil	Adição/Exclusão	Valor Ajustado
SELEÇÃO AUTOMÁTICA		0,00	0,00	0,00
TOTAL		0,00	0,00	0,00

O município não foi chamado a honrar quaisquer garantias.

5.2.5.2 Modelo 5 - Demonstrativo das Garantias e Contragarantias de Valores - Contragarantias - Exercício de 2019 - 01/01/2019 a 31/12/2019

Cod. Conta	Descrição	Valor Contábil	Adição/Exclusão	Valor Ajustado
SELEÇÃO AUTOMÁTICA		0,00	0,00	0,00
TOTAL		0,00	0,00	0,00

5.2.6 Modelo 6 - Demonstrativo das Operações de Crédito - Internas e Externas


5.2.6.1 Modelo 6 - Demonstrativo das Operações de Crédito - Internas e Externas - Exercício de 2019 - 01/01/2019 a 31/12/2019

Cod. Conta	Descrição	Valor Contábil	Adição/Exclusão	Valor Ajustado
SELEÇÃO AUTOMÁTICA		0,00	0,00	0,00
TOTAL DAS CONTAS DE RECEITA		0,00	0,00	0,00

Cod. Conta	Descrição	Valor Contábil	Adição/Exclusão	Valor Ajustado
SELEÇÃO AUTOMÁTICA		0,00	0,00	0,00
TOTAL DAS CONTAS PATRIMONIAIS		0,00	0,00	0,00
Total para fins da apuração do cumprimento do limite		0,00	0,00	0,00

5.2.6.2 Modelo 6 - Demonstrativo das Operações de Crédito - Antecipação da Receita - Exercício de 2019 - 01/01/2019 a 31/12/2019

Cod. Conta	Descrição	Valor Contábil	Adição/Exclusão	Valor Ajustado
SELEÇÃO AUTOMÁTICA		0,00	0,00	0,00



Cod. Conta	Descrição	Valor Contábil	Adição/Exclusão	Valor Ajustado
TOTAL		0,00	0,00	0,00

5.2.6.3 Modelo 6 - Demonstrativo das Operações de Crédito - Outras operações que integram a Dívida Consolidada

Cod. Conta	Descrição	Valor Contábil	Adição/Exclusão	Valor Ajustado
SELEÇÃO AUTOMÁTICA		0,00	0,00	0,00
TOTAL DAS CONTAS PATRIMONIAIS		0,00	0,00	0,00

Cod. Conta	Descrição	Valor Contábil	Adição/Exclusão	Valor Ajustado
SELEÇÃO AUTOMÁTICA		0,00	0,00	0,00
TOTAL DAS CONTAS DE RECEITA		0,00	0,00	0,00

OUTRAS OPERAÇÕES QUE INTEGRAM A DÍVIDA CONSOLIDADA		0,00	0,00	0,00
---	--	-------------	-------------	-------------

5.2.7 Modelo 7 - Demonstrativo dos Restos a Pagar - Exercício de 2019 - 01/01/2019 a 31/12/2019

Obrigações de Repasse ao RPPS - Exercício Anterior

Cod. Conta	Descrição	Valor Contábil	Adição/Exclusão	Valor Ajustado
SELEÇÃO AUTOMÁTICA		0,00	0,00	0,00
TOTAL		0,00	0,00	0,00

Obrigações de Repasse ao RPPS - Exercício Atual


Cod. Conta	Descrição	Valor Contábil	Adição/Exclusão	Valor Ajustado
SELEÇÃO AUTOMÁTICA		0,00	0,00	0,00
TOTAL		0,00	0,00	0,00

RESTOS A PAGAR PROCESSADOS

Cód. Recurso Vinculado	Ex. Anterior Valor Ajustado	Ex. Atual			Total Ajustado
		Valor Contábil	Adição/Exclusão	Valor Ajustado	
TOTAL	0,00	0,00	0,00	0,00	0,00

RESTOS A PAGAR NÃO PROCESSADOS

Cód. Recurso Vinculado	Ex. Anterior Valor Ajustado	Ex. Atual			Total Ajustado
		Valor Contábil	Adição/Exclusão	Valor Ajustado	
TOTAL	0,00	0,00	0,00	0,00	0,00



DISPONIBILIDADE

Cód. Recurso Vinculado	Ex. Anterior Valor Ajustado	Ex. Atual			Total Ajustado
		Valor Contábil	Adição/Exclusão	Valor Ajustado	
50		9.459,42	0,00	9.459,42	
TOTAL		9.459,42	0,00	9.459,42	

LEGENDA DOS CÓDIGOS DOS RECURSOS VINCULADOS

50	RPPS (instituido como FUNDO dentro da Administracao Direta)
400	Recurso Livre - Administracao Indireta Municipal (inclusive RPPS instituido como

5.2.10 Modelo 13 - Demonstrativos dos Gastos Totais do Legislativo

5.2.10.1 Modelo 13 - Demonstrativos dos Gastos Totais - Receita Realizada no Exercício Anterior - Exercício de 2018 - 01/01/2018 a 31/12/2018

Cod. Conta	Descrição	Valor Contábil	Adição/Exclusão	Valor Ajustado
SELEÇÃO AUTOMÁTICA				
12100421000000000000	Contribuicao do Servidor Ativo Civil para o RPPS - Principal	339.504,96	0,00	339.504,96
TOTAL		339.504,96	0,00	339.504,96

5.2.10.2 Modelo 13 - Demonstrativo dos Gastos Totais - Receita Realizada no Exercício Anterior - Valores Corrigidos - Exercício de 2018 - 01/01/2018 a 31/12/2018

Mês	Valor Contábil	Adição/Exclusão	Valor Ajustado	Índice IGP-DI	Valor Corrigido
Janeiro	0,00	0,00	0,00	1,0883	0,00
Fevereiro	24.217,89	0,00	24.217,89	1,0820	26.203,76
Março	45.691,80	0,00	45.691,80	1,0804	49.365,42
Abril	24.734,39	0,00	24.734,39	1,0744	26.574,63
Mai	25.379,71	0,00	25.379,71	1,0645	27.016,70
Junho	25.638,47	0,00	25.638,47	1,0473	26.851,17
Julho	25.177,40	0,00	25.177,40	1,0320	25.983,08
Agosto	25.113,35	0,00	25.113,35	1,0275	25.803,97
Setembro	24.486,02	0,00	24.486,02	1,0205	24.987,98
Outubro	24.827,35	0,00	24.827,35	1,0026	24.891,90
Novembro	28.138,02	0,00	28.138,02	1,0000	28.138,02
Dezembro	66.100,56	0,00	66.100,56	1,0000	66.100,56
TOTAL	339.504,96	0,00	339.504,96		351.917,19

5.3 Metas de Arrecadação

RECEITAS CORRENTES	META	REALIZADA
1º Bimestre	352.370,00	612.508,24
2º Bimestre	351.526,00	347.050,67
3º Bimestre	351.526,00	806.622,06
4º Bimestre	351.526,00	355.215,96
5º Bimestre	351.526,00	753.341,89
6º Bimestre	351.526,00	437.894,13



RECEITAS CORRENTES	META	REALIZADA
TOTAL	2.110.000,00	3.312.632,95
RECEITAS CORRENTES INTRA-ORÇAMENTÁRIAS	META	REALIZADA
TOTAL	0,00	0,00
RECEITAS DE CAPITAL	META	REALIZADA
1º Bimestre	4.175,00	8.865,26
2º Bimestre	4.165,00	4.488,09
3º Bimestre	4.165,00	9.408,50
4º Bimestre	4.165,00	9.451,76
5º Bimestre	4.165,00	9.501,57
6º Bimestre	4.165,00	9.675,76
TOTAL	25.000,00	51.390,94
RECEITAS DE CAPITAL INTRA-ORÇAMENTÁRIAS	META	REALIZADA
TOTAL	0,00	0,00
DEDUÇÕES DA RECEITA	META	REALIZADA
1º Bimestre	0,00	0,00
2º Bimestre	0,00	0,00
3º Bimestre	0,00	0,00
4º Bimestre	0,00	-20.980,62
5º Bimestre	0,00	0,00
6º Bimestre	0,00	-194.275,42
TOTAL	0,00	-215.256,04
TOTAL DA RECEITA	2.135.000,00	3.148.767,85

5.5 Informações para Emissão de Certidão - Art. 21 da Resolução do Senado Federal n.º 43/2001

5.5.1 Poder Executivo

Não houve captação de recursos a título de antecipação de receita de tributo ou contribuição cujo fato gerador ainda não tenha ocorrido, sem prejuízo do disposto no § 7º do artigo 150 da Constituição Federal, no exercício de 2018.

Não houve captação de recursos a título de antecipação de receita de tributo ou contribuição cujo fato gerador ainda não tenha ocorrido, sem prejuízo do disposto no § 7º do artigo 150 da Constituição Federal, no exercício de 2019.

Não houve recebimento antecipado de valores de empresa em que o Poder Público detenha, direta ou indiretamente, a maioria do capital social com direito a voto, salvo lucros e dividendos, na forma da legislação, no exercício de 2018.

Não houve recebimento antecipado de valores de empresa em que o Poder Público detenha, direta ou indiretamente, a maioria do capital social com direito a voto, salvo lucros e dividendos, na forma da legislação, no exercício de 2019.

Não ocorreu assunção direta de compromisso, confissão de dívida ou operação assemelhada com fornecedores de bens, mercadorias ou serviços, mediante emissão, aceite ou aval de títulos de crédito, no exercício de 2018.

Não ocorreu assunção direta de compromisso, confissão de dívida ou operação assemelhada com fornecedores de bens, mercadorias ou serviços, mediante emissão, aceite ou aval de títulos de crédito, no exercício de 2019.

Não ocorreu assunção de obrigação, sem autorização orçamentária, com fornecedores para pagamento a posteriori de bens e serviços, no exercício de 2018.

Não ocorreu assunção de obrigação, sem autorização orçamentária, com fornecedores para pagamento a posteriori de bens e serviços, no exercício de 2019.

5.6 Operações de Crédito e Despesas de Capital

5.6.1 Operações de Crédito e Despesas de Capital do Exercício de 2019 - 01/01/2019 a 31/12/2019



Cód. Conta	Descrição	Valor Contábil	Adição/Exclusão	Valor Ajustado
	Deduções			
	SELEÇÃO AUTOMÁTICA	0,00	0,00	0,00
	TOTAL DAS CONTAS DE DESPESA	0,00	0,00	0,00
	SELEÇÃO AUTOMÁTICA	0,00	0,00	0,00
	TOTAL DA RECEITA DE OPERAÇÕES DE CRÉDITO	0,00	0,00	0,00
	Operações de Crédito que excederam as despesas de capital			0,00

6. Cadastro de Administradores da Entidade

6.1 Administradores da Entidade

Identificação do(a) Administrador

Nome: Claudiomiro Nascimento

CPF: 60336650078

Cargo/Função: PRESIDENTE


Mandato - Início e Término: 12/09/2018 a 11/09/2020

Não houve substituições formais no período.

7. Observações da Entidade para o TCE-RS

Qualquer divergência verificada neste relatório ou observação que a Entidade julgar relevante deverão ser informadas neste item.

NADA A DECLARAR



61901141189715160



27/01/2020 - 15:46:31

CERTIFICAMOS, com base nos registros constantes na Entidade, a consistência das informações apresentadas neste relatório com as enviadas ao TCE.

BARRA DO GUARITA, 27 de Janeiro de 2020

INACIO VUNIBALDO SCHOLZ

Contabilista

CLAUDIOMIRO NASCIMENTO

Responsável



61909141189715160

27 / 01 / 2020 - 15 : 46 : 31

Balanco Orçamentário

FUNDO APOS. E DEMAIS BENEF. DOS SERV. - B. GUARITA

ORGÃO Nº: 73802

CNPJ: 94727898000148

01/01/2019 a 31/12/2019

Processo
00996-0200/19-7Página da
peça
1Peça
2514828DOCUMENTO
PUBLICOACESSO
P00CB4EE

a. Quadro Principal - Receitas e Despesas

RECEITAS ORÇAMENTÁRIAS	PREVISÃO INICIAL (a)	PREVISÃO ATUALIZADA (b)	RECEITAS REALIZADAS (c)	SALDO (d = c - b)
RECEITAS CORRENTES (I)	2.110.000,00	2.110.000,00	3.097.376,91	987.376,91
Receita de Contribuições	731.000,00	731.000,00	903.352,57	172.352,57
Receita Patrimonial	1.379.000,00	1.379.000,00	2.194.024,34	815.024,34
RECEITAS DE CAPITAL (II)	25.000,00	25.000,00	51.390,94	26.390,94
Amortização de Empréstimos	25.000,00	25.000,00	51.390,94	26.390,94
RECURSOS ARRECADADOS EM EXERCÍCIOS ANTERIORES (III)	0,00	0,00	0,00	0,00
SUBTOTAL DAS RECEITAS (IV) = (I + II + III)	2.135.000,00	2.135.000,00	3.148.767,85	1.013.767,85
OPERAÇÕES DE CRÉDITO / REFINANCIAMENTO (V)	0,00	0,00	0,00	0,00
Operacoes de Credito Internas	0,00	0,00	0,00	0,00
Mobiliaria	0,00	0,00	0,00	0,00
Contratual	0,00	0,00	0,00	0,00
Operacoes de Credito Externas	0,00	0,00	0,00	0,00
Mobiliaria	0,00	0,00	0,00	0,00
Contratual	0,00	0,00	0,00	0,00
SUBTOTAL COM REFINANCIAMENTO (VI) = (IV + V)	2.135.000,00	2.135.000,00	3.148.767,85	1.013.767,85
DÉFICIT (VII)	-	-	0,00	-
TOTAL (VIII) = (VI + VII)	2.135.000,00	2.135.000,00	3.148.767,85	1.013.767,85
SALDOS DE EXERCÍCIOS ANTERIORES (UTILIZADOS PARA CRÉDITOS ADICIONAIS)	-	-	0,00	-



61909141189715160



Balço Orçamentário

FUNDO APOS. E DEMAIS BENEF. DOS SERV. - B. GUARITA

ORGÃO Nº: 73802

CNPJ: 94727898000148

01/01/2019 a 31/12/2019

DESPESAS ORÇAMENTÁRIAS	DOTAÇÃO INICIAL (e)	DOTAÇÃO ATUALIZADA (f)	DESPESAS EMPENHADAS (g)	DESPESAS LIQUIDADAS (h)	DESPESAS PAGAS (i)	SALDO (j = f - g)
DESPESAS CORRENTES (IX)	585.000,00	585.000,00	449.781,45	449.781,45	449.781,45	135.218,55
PESSOAL E ENCARGOS SOCIAIS	550.000,00	550.000,00	440.109,16	440.109,16	440.109,16	109.890,84
OUTRAS DESPESAS CORRENTES	35.000,00	35.000,00	9.672,29	9.672,29	9.672,29	25.327,71
DESPESAS DE CAPITAL (X)	0,00	0,00	0,00	0,00	0,00	0,00
RESERVA DE CONTINGENCIA (XI)	0,00	0,00	0,00	0,00	0,00	0,00
RESERVA DO RPPS (XII)	0,00	0,00	0,00	0,00	0,00	0,00
SUBTOTAL DAS DESPESAS (XIII) = (IX + X + XI + XII)	585.000,00	585.000,00	449.781,45	449.781,45	449.781,45	135.218,55
AMORTIZAÇÃO DA DÍV. / REFINANCIAMENTO (XIV)	0,00	0,00	0,00	0,00	0,00	0,00
Amortização da Dívida Interna	0,00	0,00	0,00	0,00	0,00	0,00
Dívida Mobiliaria	0,00	0,00	0,00	0,00	0,00	0,00
Outras Dívidas	0,00	0,00	0,00	0,00	0,00	0,00
Amortização da Dívida Externa	0,00	0,00	0,00	0,00	0,00	0,00
Dívida Mobiliaria	0,00	0,00	0,00	0,00	0,00	0,00
Outras Dívidas	0,00	0,00	0,00	0,00	0,00	0,00
SUBTOTAL C/ REFINANCIAMENTO (XV) = (XIII + XIV)	585.000,00	585.000,00	449.781,45	449.781,45	449.781,45	135.218,55
SUPERÁVIT (XVI)	-	-	2.698.986,40	-	-	-
TOTAL (XVII) = (XV + XVI)	585.000,00	585.000,00	3.148.767,85	449.781,45	449.781,45	135.218,55



61909141189715160

27 / 01 / 2020 - 15 : 46 : 31

Balço Orçamentário

FUNDO APOS. E DEMAIS BENEF. DOS SERV. - B. GUARITA

ORGÃO Nº: 73802

CNPJ: 94727898000148

01/01/2019 a 31/12/2019

Processo
00996-0200/19-7

b. Quadro da Execução dos Restos a Pagar

	RPNP Exercícios Anteriores (a)	RPNP Exercício Anterior (b)	RPP Exercícios Anteriores (c)	RPP Exercício Anterior (d)	Liquidados (e)	Pagos (f)	Cancelados (g)	Saldo (h = a + b + c + d - f - g)
DESPESAS CORRENTES	0,00	0,00	0,00	0,00	0,00	0,00	0,00	0,00
PESSOAL E ENCARGOS SOCIAIS	0,00	0,00	0,00	0,00	0,00	0,00	0,00	0,00
OUTRAS DESPESAS CORRENTES	0,00	0,00	0,00	0,00	0,00	0,00	0,00	0,00
DESPESAS DE CAPITAL	0,00	0,00	0,00	0,00	0,00	0,00	0,00	0,00
TOTAL	0,00	0,00	0,00	0,00	0,00	0,00	0,00	0,00

Página da
peça
3

c. Notas Explicativas

NO DECORRER DO EXERCICIO DE 2019, HOVE RENDIMENTO NEGATIVO EM ALGUNS TIPOS DE APLICAÇÃO, OCASIONANDO UM ACUMULADO DE RENDIMENTO NEGATIVO NO VALOR DE R\$ 215.256,04. MAS O ACULADO DO EXERCICIO REPRESENTOU UM GANHO LIQUIDO NESTAS APLICAÇÕES.

Peça
2514828

BARRA DO GUARITA , 27 de Janeiro de 2020

Gestor responsável pelo período de 01/01/2019 a 31/12/2019 - Claudiomiro Nascimento - Responsável

Responsáveis pela entrega dos documentos

INACIO VUNIBALDO SCHOLZ
ContabilistaCLAUDIOMIRO NASCIMENTO
ResponsávelDOCUMENTO
PUBLICOACESSO
P00CB4EE



61910141189715160



Demonstração das Variações Patrimoniais


FUNDO APOS. E DEMAIS BENEF. DOS SERV. - B. GUARITA

ORGÃO Nº: 73802

CNPJ: 94727898000148 01/01/2019 a 31/12/2019

a. Variações Patrimoniais

Conta	Valor
VARIACAO PATRIMONIAL AUMENTATIVA	3.189.409,49
IMPOSTOS, TAXAS E CONTRIBUICOES DE MELHORIA	0,00
IMPOSTOS	0,00
TAXAS	0,00
CONTRIBUICOES DE MELHORIA	0,00
CONTRIBUICOES	903.352,57
CONTRIBUICOES SOCIAIS	903.352,57
CONTRIBUICOES DE INTERVENCAO NO DOMINIO ECONOMICO	0,00
CONTRIBUICAO DE ILUMINACAO PUBLICA	0,00
CONTRIBUICOES DE INTERESSE DAS CATEGORIAS PROFISSIONAIS	0,00
EXPLORACAO E VENDA DE BENS, SERVICOS E DIREITOS	0,00
VENDA DE MERCADORIAS	0,00
VENDA DE PRODUTOS	0,00
EXPLORACAO DE BENS E DIREITOS E PRESTACAO DE SERVICOS	0,00
VARIACOES PATRIMONIAIS AUMENTATIVAS FINANCEIRAS	2.286.056,92
JUROS E ENCARGOS DE EMPRESTIMOS E FINANCIAMENTOS CONCEDIDOS	0,00
JUROS E ENCARGOS DE MORA	40.641,64
VARIACOES MONETARIAS E CAMBIAIS	0,00
DESCONTOS FINANCEIROS OBTIDOS	0,00
REMUNERACAO DE DEPOSITOS BANCARIOS E APLICACOES FINANCEIRAS	2.194.024,34
APORTES DO BANCO CENTRAL	0,00
OUTRAS VARIACOES PATRIMONIAIS AUMENTATIVAS - FINANCEIRAS	51.390,94
TRANSFERENCIAS E DELEGACOES RECEBIDAS	0,00
TRANSFERENCIAS INTRAGOVERNAMENTAIS	0,00
TRANSFERENCIAS INTER GOVERNAMENTAIS	0,00
TRANSFERENCIAS DAS INSTITUICOES PRIVADAS	0,00
TRANSFERENCIAS DAS INSTITUICOES MULTIGOVERNAMENTAIS	0,00
TRANSFERENCIAS DE CONSORCIOS PUBLICOS	0,00
TRANSFERENCIAS DO EXTERIOR	0,00
EXECUCAO ORCAMENTARIA DELEGADA	0,00
TRANSFERENCIAS DE PESSOAS FISICAS	0,00
OUTRAS TRANSFERENCIAS E DELEGACOES RECEBIDAS	0,00
VALORIZACAO E GANHOS COM ATIVOS E DESINCORPORACAO DE PASSIVOS	0,00
REAVALIACAO DE ATIVOS	0,00
GANHOS COM ALIENACAO	0,00
GANHOS COM INCORPORACAO DE ATIVOS	0,00
GANHOS COM DESINCORPORACAO DE PASSIVOS	0,00
REVERSAO DE REDUCAO A VALOR RECUPERAVEL	0,00
OUTRAS VARIACOES PATRIMONIAIS AUMENTATIVAS	0,00
VARIACAO PATRIMONIAL AUMENTATIVA A CLASSIFICAR	0,00
RESULTADO POSITIVO DE PARTICIPACOES	0,00
SUBVENCOES ECONOMICAS	0,00
REVERSAO DE PROVISOES E AJUSTES DE PERDAS	0,00
DIVERSAS VARIACOES PATRIMONIAIS AUMENTATIVAS	0,00
VARIACAO PATRIMONIAL DIMINUTIVA	863.628,15
PESSOAL E ENCARGOS	0,00
REMUNERACAO A PESSOAL	0,00
ENCARGOS PATRONAIS	0,00
BENEFICIOS A PESSOAL	0,00
OUTRAS VARIACOES PATRIMONIAIS DIMINUTIVAS - PESSOAL E ENCARGOS	0,00
BENEFICIOS PREVIDENCIARIOS E ASSISTENCIAIS	440.109,16
APOSENTADORIAS E REFORMAS	264.601,71



61910141189715160

27 / 01 / 2020 -
15 : 46 : 31

Demonstração das Variações Patrimoniais

FUNDO APOS. E DEMAIS BENEF. DOS SERV. - B. GUARITA

ORGÃO Nº: 73802

CNPJ: 94727898000148 01/01/2019 a 31/12/2019

Conta	Valor
PENSOES	84.745,48
BENEFICIOS DE PRESTACAO CONTINUADA	0,00
BENEFICIOS EVENTUAIS	0,00
POLITICAS PUBLICAS DE TRANSFERENCIA DE RENDA	0,00
OUTROS BENEFICIOS PREVIDENCIARIOS E ASSISTENCIAIS	90.761,97
USO DE BENS, SERVICOS E CONSUMO DE CAPITAL FIXO	9.672,29
USO DE MATERIAL DE CONSUMO	0,00
SERVICOS	9.672,29
DEPRECIACAO, AMORTIZACAO E EXAUSTAO	0,00
VARIACOES PATRIMONIAIS DIMINUTIVAS FINANCEIRAS	0,00
JUROS E ENCARGOS DE EMPRESTIMOS E FINANCIAMENTOS OBTIDOS	0,00
JUROS E ENCARGOS DE MORA	0,00
VARIACOES MONETARIAS E CAMBIAIS	0,00
DESCONTOS FINANCEIROS CONCEDIDOS	0,00
APORTES AO BANCO CENTRAL	0,00
OUTRAS VARIACOES PATRIMONIAIS DIMINUTIVAS - FINANCEIRAS	0,00
TRANSFERENCIAS E DELEGACOES CONCEDIDAS	0,00
TRANSFERENCIAS INTRAGOVERNAMENTAIS	0,00
TRANSFERENCIAS INTER GOVERNAMENTAIS	0,00
TRANSFERENCIAS A INSTITUICOES PRIVADAS	0,00
TRANSFERENCIAS A INSTITUICOES MULTIGOVERNAMENTAIS	0,00
TRANSFERENCIAS A CONSORCIOS PUBLICOS	0,00
TRANSFERENCIAS AO EXTERIOR	0,00
EXECUCAO ORCAMENTARIA DELEGADA	0,00
OUTRAS TRANSFERENCIAS E DELEGACOES CONCEDIDAS	0,00
DESVALORIZACAO E PERDA DE ATIVOS E INCORPORACAO DE PASSIVOS	413.846,70
REAVALIACAO, REDUCAO A VALOR RECUPERAVEL E AJUSTE PARA PERDAS	0,00
PERDAS COM ALIENACAO	0,00
PERDAS INVOLUNTARIAS	0,00
INCORPORACAO DE PASSIVOS	362.455,76
DESINCORPORACAO DE ATIVOS	51.390,94
TRIBUTARIAS	0,00
IMPOSTOS, TAXAS E CONTRIBUICOES DE MELHORIA	0,00
CONTRIBUICOES	0,00
CUSTO DAS MERCADORIAS VENDIDAS, DOS PRODUTOS VENDIDOS E DOS SERVICOS PRESTADOS	0,00
CUSTO DE MERCADORIAS VENDIDAS	0,00
CUSTO DE PRODUTOS VENDIDOS	0,00
CUSTO DE SERVICOS PRESTADOS	0,00
OUTRAS VARIACOES PATRIMONIAIS DIMINUTIVAS	0,00
PREMIACOES	0,00
RESULTADO NEGATIVO DE PARTICIPACOES	0,00
INCENTIVOS	0,00
SUBVENCOES ECONOMICAS	0,00
PARTICIPACOES E CONTRIBUICOES	0,00
VPD DE CONSTITUICAO DE PROVISOES	0,00
DIVERSAS VARIACOES PATRIMONIAIS DIMINUTIVAS	0,00
RESULTADO PATRIMONIAL DO PERÍODO	2.325.781,34



Demonstração das Variações Patrimoniais

61910141189715160

FUNDO APOS. E DEMAIS BENEF. DOS SERV. - B. GUARITA

ORGÃO Nº: 73802

CNPJ: 94727898000148 01/01/2019 a 31/12/2019

b. Notas Explicativas

NO DECORRER DO EXERCÍCIO DE 2019, HOUVE RENDIMENTO NEGATIVO EM ALGUNS TIPOS DE APLICAÇÃO, OCASIONANDO UM ACUMULADO DE RENDIMENTO NEGATIVO NO VALOR DE R\$ 215.256,04. MAS O ACULADO DO EXERCÍCIO REPRESENTOU UM GANHO LÍQUIDO NESTAS APLICAÇÕES.

BARRA DO GUARITA , 27 de Janeiro de 2020

Gestor responsável pelo período de 01/01/2019 a 31/12/2019 - Claudiomiro Nascimento - Responsável

Responsáveis pela entrega dos documentosINACIO VUNIBALDO SCHOLZ
ContabilistaCLAUDIOMIRO NASCIMENTO
Responsável



61908141189715160

27 / 01 / 2020 - 15 : 46 : 31

Balanco Patrimonial

FUNDO APOS. E DEMAIS BENEF. DOS SERV. - B. GUARITA

ORGÃO Nº: 73802

CNPJ: 94727898000148

01/01/2019 a 31/12/2019

Processo
00996-0200/19-7

a. Quadro Principal

ATIVO	
ESPECIFICAÇÃO	Exercício Atual
ATIVO CIRCULANTE	17.303.806,78
CAIXA E EQUIVALENTES DE CAIXA	16.832.640,92
CREDITOS A CURTO PRAZO	471.165,86
DEMAIS CREDITOS E VALORES A CURTO PRAZO	0,00
INVESTIMENTOS E APLICACOES TEMPORARIAS A CURTO PRAZO	0,00
ESTOQUES	0,00
ATIVO NAO CIRCULANTE MANTIDO PARA VENDA	0,00
VARIACOES PATRIMONIAIS DIMINUTIVAS PAGAS ANTECIPADAMENTE	0,00
ATIVO NAO CIRCULANTE	3.748,00
ATIVO REALIZAVEL A LONGO PRAZO	0,00
CREDITOS A LONGO PRAZO	0,00
DEMAIS CREDITOS E VALORES A LONGO PRAZO	0,00
INVESTIMENTOS E APLICACOES TEMPORARIAS A LONGO PRAZO	0,00
ESTOQUES	0,00
VARIACOES PATRIMONIAIS DIMINUTIVAS PAGAS ANTECIPADAMENTE	0,00
INVESTIMENTOS	0,00
IMOBILIZADO	3.748,00
INTANGIVEL	0,00
DIFERIDO	0,00
TOTAL	17.307.554,78

PASSIVO	
ESPECIFICAÇÃO	Exercício Atual
PASSIVO CIRCULANTE	1.482,46
OBRIGACOES TRABALHISTAS, PREVIDENCIARIAS E ASSISTENCIAIS A PAGAR A CURTO PRAZO	0,00
EMPRESTIMOS E FINANCIAMENTOS A CURTO PRAZO	0,00
FORNECEDORES E CONTAS A PAGAR A CURTO PRAZO	0,00
OBRIGACOES FISCAIS A CURTO PRAZO	0,00
OBRIGACOES DE REPARTICAO A OUTROS ENTES	0,00
PROVISOES A CURTO PRAZO	0,00
DEMAIS OBRIGACOES A CURTO PRAZO	1.482,46
PASSIVO NAO-CIRCULANTE	3.770.678,94
OBRIGACOES TRABALHISTAS, PREVIDENCIARIAS E ASSISTENCIAIS A PAGAR A LONGO PRAZO	339.868,73
EMPRESTIMOS E FINANCIAMENTOS A LONGO PRAZO	0,00
FORNECEDORES E CONTAS A PAGAR A LONGO PRAZO	0,00
OBRIGACOES FISCAIS A LONGO PRAZO	0,00
PROVISOES A LONGO PRAZO	3.430.810,21
DEMAIS OBRIGACOES A LONGO PRAZO	0,00
RESULTADO DIFERIDO	0,00
TOTAL DO PASSIVO	3.772.161,40
PATRIMÔNIO LÍQUIDO	
ESPECIFICAÇÃO	Exercício Atual
PATRIMONIO SOCIAL E CAPITAL SOCIAL	1.836.356,19
ADIANTAMENTO PARA FUTURO AUMENTO DE CAPITAL	0,00
RESERVAS DE CAPITAL	0,00
AJUSTES DE AVALIACAO PATRIMONIAL	0,00
RESERVAS DE LUCROS	0,00
DEMAIS RESERVAS	0,00
RESULTADOS ACUMULADOS	11.699.037,19
(-) ACOES/COTAS EM TESOURARIA	0,00
TOTAL DO PATRIMÔNIO LÍQUIDO	13.535.393,38
TOTAL	17.307.554,78

Página da
peça
1Peça
2514829DOCUMENTO
PUBLICOACESSO
P00CB4EF



Balanco Patrimonial

61908141189715160

FUNDO APOS. E DEMAIS BENEF. DOS SERV. - B. GUARITA

ORGÃO Nº: 73802

CNPJ: 94727898000148

01/01/2019 a 31/12/2019

b. Quadro dos Ativos e Passivos Financeiros e Permanentes

ATIVO (I)	
ATIVO FINANCEIRO	16.832.640,92
Contas escrituráveis da Classe 1 com atributo F	16.832.640,92
ATIVO PERMANENTE	474.913,86
Contas escrituráveis da Classe 1 com atributo P	474.913,86
TOTAL	17.307.554,78

PASSIVO (II)	
PASSIVO FINANCEIRO	1.482,46
Contas escrituráveis do Grupo 2.1 com atributo F	1.482,46
Contas escrituráveis do Grupo 2.2 com atributo F	0,00
Creditos Empenhado a Liquidar (6.2.2.1.3.01.00)	0,00
Empenhos a Liquidar Inscritos em Restos a Pagar nao Processados (6.2.2.1.3.05.00)	0,00
RP nao Processado a Liquidar (6.3.1.1.0.00.00)	0,00
RP nao Processados inscricao no Exercicio (6.3.1.7.1.00.00)	0,00
PASSIVO PERMANENTE	3.770.678,94
Contas escrituráveis do Grupo 2.1 com atributo P	0,00
Contas escrituráveis do Grupo 2.2 com atributo P	3.770.678,94
TOTAL	3.772.161,40
SALDO PATRIMONIAL (I - II)	13.535.393,38

c. Quadro das Contas de Compensações

Compensações ATIVO		Compensações PASSIVO	
ESPECIFICAÇÃO	Exercício Atual	ESPECIFICAÇÃO	Exercício Atual
Garantias e Contragarantias Recebidas	0,00	Garantias e Contragarantias Concedidas	0,00
Direitos Conveniados e Outros Instrumentos Congeneres	0,00	Obrigacoes Conveniadas e Outros Instrumentos Congeneres	0,00
Direitos Contratuais	0,00	Obrigacoes Contratuais	0,00
Outros Atos Potenciais Ativos	0,00	Outros Atos Potenciais Passivos	0,00
TOTAL	0,00	TOTAL	0,00

d. Quadro do Superávit/Déficit Financeiro

Código do Recurso	Descrição	Valor
50	RPPS (instituido como FUNDO dentro da Administracao Direta)	16.829.676,00
8050	FABS EXTRA	1.482,45
Total		16.831.158,45



61908141189715160

27 / 01 / 2020 - 15 : 46 : 31

Balanco Patrimonial

FUNDO APOS. E DEMAIS BENEF. DOS SERV. - B. GUARITA

ORGÃO Nº: 73802

CNPJ: 94727898000148

01/01/2019 a 31/12/2019

e. Notas Explicativas

O PASSIVO EXIGIVEL A LONGO PRAZO REGISTRADO NO BALANÇO PATRIMONIAL REPRESENTADO PELO PASSIVO ATUARIAL E QUE VEM SENDO AJUSTADO DE ACORDO COM O CALCULO REALIZADO ANUALMENTE.

BARRA DO GUARITA , 27 de Janeiro de 2020

Gestor responsável pelo período de 01/01/2019 a 31/12/2019 - Claudiomiro Nascimento - Responsável**Responsáveis pela entrega dos documentos**INACIO VUNIBALDO SCHOLZ
ContabilistaCLAUDIOMIRO NASCIMENTO
Responsável



61910123417367340



Demonstração das Variações Patrimoniais

PM DE BARRA DO GUARITA

ORGÃO Nº: 73800

CNPJ: 94726312000120 01/01/2019 a 31/12/2019

a. Variações Patrimoniais

Conta	Valor
VARIACAO PATRIMONIAL AUMENTATIVA	19.061.774,52
IMPOSTOS, TAXAS E CONTRIBUICOES DE MELHORIA	470.388,50
IMPOSTOS	370.912,32
TAXAS	99.476,18
CONTRIBUICOES DE MELHORIA	0,00
CONTRIBUICOES	123.053,31
CONTRIBUICOES SOCIAIS	0,00
CONTRIBUICOES DE INTERVENCAO NO DOMINIO ECONOMICO	0,00
CONTRIBUICAO DE ILUMINACAO PUBLICA	123.053,31
CONTRIBUICOES DE INTERESSE DAS CATEGORIAS PROFISSIONAIS	0,00
EXPLORACAO E VENDA DE BENS, SERVICOS E DIREITOS	59.342,87
VENDA DE MERCADORIAS	0,00
VENDA DE PRODUTOS	0,00
EXPLORACAO DE BENS E DIREITOS E PRESTACAO DE SERVICOS	59.342,87
VARIACOES PATRIMONIAIS AUMENTATIVAS FINANCEIRAS	231.417,45
JUROS E ENCARGOS DE EMPRESTIMOS E FINANCIAMENTOS CONCEDIDOS	0,00
JUROS E ENCARGOS DE MORA	184.746,33
VARIACOES MONETARIAS E CAMBIAIS	0,00
DESCONTOS FINANCEIROS OBTIDOS	0,00
REMUNERACAO DE DEPOSITOS BANCARIOS E APLICACOES FINANCEIRAS	44.762,20
APORTES DO BANCO CENTRAL	0,00
OUTRAS VARIACOES PATRIMONIAIS AUMENTATIVAS - FINANCEIRAS	1.908,92
TRANSFERENCIAS E DELEGACOES RECEBIDAS	15.493.408,10
TRANSFERENCIAS INTRAGOVERNAMENTAIS	0,00
TRANSFERENCIAS INTER GOVERNAMENTAIS	15.489.977,10
TRANSFERENCIAS DAS INSTITUICOES PRIVADAS	3.431,00
TRANSFERENCIAS DAS INSTITUICOES MULTIGOVERNAMENTAIS	0,00
TRANSFERENCIAS DE CONSORCIOS PUBLICOS	0,00
TRANSFERENCIAS DO EXTERIOR	0,00
EXECUCAO ORCAMENTARIA DELEGADA	0,00
TRANSFERENCIAS DE PESSOAS FISICAS	0,00
OUTRAS TRANSFERENCIAS E DELEGACOES RECEBIDAS	0,00
VALORIZACAO E GANHOS COM ATIVOS E DESINCORPORACAO DE PASSIVOS	10.146,69
REAVALIACAO DE ATIVOS	0,00
GANHOS COM ALIENACAO	0,00
GANHOS COM INCORPORACAO DE ATIVOS	0,00
GANHOS COM DESINCORPORACAO DE PASSIVOS	10.146,69
REVERSAO DE REDUCAO A VALOR RECUPERAVEL	0,00
OUTRAS VARIACOES PATRIMONIAIS AUMENTATIVAS	2.674.017,60
VARIACAO PATRIMONIAL AUMENTATIVA A CLASSIFICAR	0,00
RESULTADO POSITIVO DE PARTICIPACOES	0,00
SUBVENCOES ECONOMICAS	0,00
REVERSAO DE PROVISOES E AJUSTES DE PERDAS	0,00
DIVERSAS VARIACOES PATRIMONIAIS AUMENTATIVAS	2.674.017,60
VARIACAO PATRIMONIAL DIMINUTIVA	17.226.884,60
PESSOAL E ENCARGOS	6.765.865,56
REMUNERACAO A PESSOAL	5.616.351,34
ENCARGOS PATRONAIS	1.149.514,22
BENEFICIOS A PESSOAL	0,00
OUTRAS VARIACOES PATRIMONIAIS DIMINUTIVAS - PESSOAL E ENCARGOS	0,00
BENEFICIOS PREVIDENCIARIOS E ASSISTENCIAIS	177.593,91
APOSENTADORIAS E REFORMAS	0,00



61910123417367340




Demonstração das Variações Patrimoniais

PM DE BARRA DO GUARITA

ORGÃO Nº: 73800

CNPJ: 94726312000120 01/01/2019 a 31/12/2019

Conta	Valor
PENSOES	0,00
BENEFICIOS DE PRESTACAO CONTINUADA	0,00
BENEFICIOS EVENTUAIS	0,00
POLITICAS PUBLICAS DE TRANSFERENCIA DE RENDA	0,00
OUTROS BENEFICIOS PREVIDENCIARIOS E ASSISTENCIAIS	177.593,91
USO DE BENS, SERVICOS E CONSUMO DE CAPITAL FIXO	5.961.978,89
USO DE MATERIAL DE CONSUMO	2.868.933,97
SERVICOS	3.093.044,92
DEPRECIACAO, AMORTIZACAO E EXAUSTAO	0,00
VARIACOES PATRIMONIAIS DIMINUTIVAS FINANCEIRAS	0,00
JUROS E ENCARGOS DE EMPRESTIMOS E FINANCIAMENTOS OBTIDOS	0,00
JUROS E ENCARGOS DE MORA	0,00
VARIACOES MONETARIAS E CAMBIAIS	0,00
DESCONTOS FINANCEIROS CONCEDIDOS	0,00
APORTES AO BANCO CENTRAL	0,00
OUTRAS VARIACOES PATRIMONIAIS DIMINUTIVAS - FINANCEIRAS	0,00
TRANSFERENCIAS E DELEGACOES CONCEDIDAS	2.452.113,42
TRANSFERENCIAS INTRAGOVERNAMENTAIS	654.999,96
TRANSFERENCIAS INTER GOVERNAMENTAIS	1.607.613,91
TRANSFERENCIAS A INSTITUICOES PRIVADAS	0,00
TRANSFERENCIAS A INSTITUICOES MULTIGOVERNAMENTAIS	0,00
TRANSFERENCIAS A CONSORCIOS PUBLICOS	0,00
TRANSFERENCIAS AO EXTERIOR	0,00
EXECUCAO ORCAMENTARIA DELEGADA	189.499,55
OUTRAS TRANSFERENCIAS E DELEGACOES CONCEDIDAS	0,00
DESVALORIZACAO E PERDA DE ATIVOS E INCORPORACAO DE PASSIVOS	1.734.570,78
REAVALIACAO, REDUCAO A VALOR RECUPERAVEL E AJUSTE PARA PERDAS	0,00
PERDAS COM ALIENACAO	0,00
PERDAS INVOLUNTARIAS	0,00
INCORPORACAO DE PASSIVOS	559.459,14
DESINCORPORACAO DE ATIVOS	1.175.111,64
TRIBUTARIAS	134.762,04
IMPOSTOS, TAXAS E CONTRIBUICOES DE MELHORIA	0,00
CONTRIBUICOES	134.762,04
CUSTO DAS MERCADORIAS VENDIDAS, DOS PRODUTOS VENDIDOS E DOS SERVICOS PRESTADOS	0,00
CUSTO DE MERCADORIAS VENDIDAS	0,00
CUSTO DE PRODUTOS VENDIDOS	0,00
CUSTO DE SERVICOS PRESTADOS	0,00
OUTRAS VARIACOES PATRIMONIAIS DIMINUTIVAS	0,00
PREMIACOES	0,00
RESULTADO NEGATIVO DE PARTICIPACOES	0,00
INCENTIVOS	0,00
SUBVENCOES ECONOMICAS	0,00
PARTICIPACOES E CONTRIBUICOES	0,00
VPD DE CONSTITUICAO DE PROVISOES	0,00
DIVERSAS VARIACOES PATRIMONIAIS DIMINUTIVAS	0,00
RESULTADO PATRIMONIAL DO PERÍODO	1.834.889,92



61910123417367340

27 / 01 / 2020 -
15 : 16 : 28

Demonstração das Variações Patrimoniais

PM DE BARRA DO GUARITA

ORGÃO Nº: 73800

CNPJ: 94726312000120 01/01/2019 a 31/12/2019

b. Notas Explicativas

NÃO OCORRERAM FATOS RELEVANTES NO EXERCÍCIO DE 2019.

BARRA DO GUARITA , 27 de Janeiro de 2020

Gestor responsável pelo período de 01/01/2019 a 31/12/2019 - Rodrigo Locatelli Tisott - Prefeito Municipal

Responsáveis pela entrega dos documentos

INACIO VUNIBALDO SCHOLZ
ContabilistaRODRIGO LOCATELLI TISOTT
Prefeito Municipal



Modelo 9 - DEMONSTRATIVO DOS LIMITES - RGF

EXECUTIVO/INDIRETAS MUNICIPAIS
EXERCÍCIO DE 2019 - CONSOLIDAÇÃO
PM DE BARRA DO GUARITA
2º Semestre



61902124023930786



19.0.1.1
27/01/2020
15:53:43
Pág.: 1/4

Nome da Entidade: PM DE BARRA DO GUARITA
CNPJ: 94726312000120
ORGÃO Nº: 73800
Cód. Barras do RVE Vinculado: 61901123417367340

ENTIDADES DA ADMINISTRAÇÃO INDIRETA QUE COMPÕEM AS INFORMAÇÕES DO MODELO 9:

CNPJ	Nome da Entidade	Tipo	É RPPS ?	Cód. Barras do RVE
94727898000148	FUNDO APOS. E DEMAIS BENEF. DOS SERV. - B. GUARITA	Autarquia	SIM	61901141189715160

MODELO 1 - DEMONSTRATIVO DA RECEITA CORRENTE LÍQUIDA

Lei Complementar Federal nº 101/2000 - LRF, Inciso I do art. 53 Valores expressos em reais

RECEITA CORRENTE LÍQUIDA - RCL	Valor Ajustado
Arrecadadas no mês de referência e nos onze anteriores (12 meses)	14.240.122,36
Arrecadadas no mês de referência e nos onze anteriores (12 meses) - AJUSTADA EC 86/2015	14.240.122,36

MODELO 2 - DEMONSTRATIVO DA DESPESA COM PESSOAL

Lei Complementar Federal nº 101/2000 - LRF, art. 54 e alínea "a" do Inciso I do art. 55 Valores expressos em reais

DESPESA COM PESSOAL	VALOR AJUSTADO	% s/RCL
Total da Despesa Líquida c/ Pessoal nos 12 últimos meses	6.509.380,38	45,71%
Limite para Emissão de Alerta - LRF, Inciso II do § 1º do art. 59		48,60 %
Limite Prudencial - LRF, Parágrafo Único do art. 22		51,30 %
Limite Legal - LRF, alínea "b" do Inciso III do art. 20		54,00 %

MODELO 4 - DEMONSTRATIVO DA DÍVIDA CONSOLIDADA LÍQUIDA

Lei Complementar Federal nº 101/2000 - LRF, art. 54 e alínea "b" do Inciso I do art. 55 Valores expressos em reais

DÍVIDA	VALOR AJUSTADO	% s/RCL
Dívida Consolidada Líquida	0,00	0,00%
Limite Para Emissão de Alerta - LRF, Inciso III do § 1º do art. 59		108,00 %
Limite Legal - Resolução do Senado Federal nº 40/2001, Inciso II do art. 3º		120,00 %

MODELO 5 - DEMONSTRATIVO DAS GARANTIAS E CONTRAGARANTIAS DE VALORES

Lei Complementar Federal nº 101/2000 - LRF, art. 54 e alínea "c" do Inciso I do art. 55 Valores expressos em reais

GARANTIAS DE VALORES	VALOR AJUSTADO	% s/RCL
Total das Garantias	0,00	0,00%
Limite p/Emissão de Alerta s/Limite Legal Ampliado - LRF, Inciso III do § 1º do art. 59		28,80 %
Limite Legal Ampliado - Resolução Senado Federal nº 43/2001, Parágrafo Único do art. 9º		32,00 %

MODELO 6 - DEMONSTRATIVO DAS OPERAÇÕES DE CRÉDITO

Lei Complementar Federal nº 101/2000 - LRF, art. 54 e alínea "d" do Inciso I do art. 55 Valores expressos em reais

OPERAÇÕES DE CRÉDITO	VALOR AJUSTADO	% s/RCL
Operações de Crédito Internas e Externas	0,00	0,00%
Limite p/Emissão de Alerta s/Limite Legal - LRF, Inciso III do § 1º do art. 59		14,40 %
Limite Legal - Operação de Crédito Internas e Externas- Resolução do Senado Federal nº 43/2001, art. 7º		16,00 %
Operação de Crédito p/Antecipação de Receita - ARO	0,00	0,00%
Limite p/Emissão de Alerta s/Limite Legal - ARO - Resolução do Senado Federal nº 43/2001, art. 10		6,30 %
Limite Legal - ARO - Resolução do Senado Federal nº 43/2001, art. 10		7,00 %



Modelo 9 - DEMONSTRATIVO DOS LIMITES - RGF

EXECUTIVO/INDIRETAS MUNICIPAIS
EXERCÍCIO DE 2019 - CONSOLIDAÇÃO
PM DE BARRA DO GUARITA
2º Semestre



61902124023930786



19.0.1.1
27/01/2020
15:53:43
Pág.: 2/4

MODELO 7 - DEMONSTRATIVO DOS RESTOS A PAGAR

Lei Complementar Federal nº 101/2000 - LRF, art. 54 e alínea "b" do Inciso III do art. 55

Valores expressos em reais

CNPJ: 94726312000120

Entidade: PM DE BARRA DO GUARITA

Código do Recurso	Nome do Recurso	INSCRITOS EM RESTOS A PAGAR COM SUFICIÊNCIA FINANCEIRA	
		PROCESSADOS	NÃO PROCESSADOS
		Ajustado	Ajustado
1	Recurso Livre - Administracao Direta Municipal	30.848,58	81.679,05
20	MDE - Manutencao e Desenvolvimento Ensino	41.001,14	1.369,52
31	FUNDEB (a partir de 01/01/2007 - Instituido pela EC no 53/2006)	855,42	2.610,00
40	ASPS - Acoes de Servicos Publicos de Saude	22.607,92	57.057,77
1004	Merenda Escolar-PNAE Uniao	2.398,38	387,36
1034	Salario Educacao - Recurso Federal	0,00	5.100,10
1195	CENTRO CULTURAL C.834611/2016	0,00	100.770,30
4011	Atencao Basica - PIES / Nucleo de Apoio a Atencao Basica - NAAB / Oficinas Terap	137,86	3.850,00
4050	Farmacia Basica / Plantas Mediciniais e Fitoterapicos / Diabetes Mellitus / Frald	0,00	1.064,91
4510	PAB Fixo / Telessaude / Acolhimento Infanto Juvenil	0,00	4.787,12
4521	PMAQ - Programa de Melhoria do Acesso e da Qualidade	260,00	0,00
4770	Assistencia Farmaceutica	0,00	1.212,88
SUBTOTAL		98.109,30	259.889,01
TOTAL			357.998,31

Código do Recurso	Nome do Recurso	INSCRITOS EM RESTOS A PAGAR COM INSUFICIÊNCIA FINANCEIRA			
		DE EXERCÍCIOS ANTERIORES		DO EXERCÍCIO ATUAL	
		PROCESSADOS	NÃO PROCESSADOS	PROCESSADOS	NÃO PROCESSADOS
		Ajustado	Ajustado	Ajustado	Ajustado
SUBTOTAL		0,00	0,00	0,00	0,00
TOTAL			0,00		0,00

TOTAL DOS RESTOS A PAGAR COM INSUFICIÊNCIA FINANCEIRA

Exercícios Anteriores

Processados	0,00
Não Processados	0,00
Subtotal	0,00

Exercício Atual

Processados	0,00
Não Processados	0,00
Subtotal	0,00

Total Ex Anterior + Ex Atual 0,00

MODELO 7 - DEMONSTRATIVO DOS RESTOS A PAGAR



Modelo 9 - DEMONSTRATIVO DOS LIMITES - RGF

EXECUTIVO/INDIRETAS MUNICIPAIS
EXERCÍCIO DE 2019 - CONSOLIDAÇÃO
PM DE BARRA DO GUARITA
2º Semestre



61902124023930786



19.0.1.1
27/01/2020
15:53:43
Pág.: 3/4

Lei Complementar Federal nº 101/2000 - LRF, art. 54 e alínea "b" do Inciso III do art. 55

Valores expressos em reais

CNPJ: 94727898000148

Entidade: FUNDO APOS. E DEMAIS BENEFL. DOS SERV. - B. GUARITA

Código do Recurso	Nome do Recurso	INSCRITOS EM RESTOS A PAGAR COM SUFICIÊNCIA FINANCEIRA	
		PROCESSADOS	NÃO PROCESSADOS
		Ajustado	Ajustado
SUBTOTAL		0,00	0,00
TOTAL			0,00

Código do Recurso	Nome do Recurso	INSCRITOS EM RESTOS A PAGAR COM INSUFICIÊNCIA FINANCEIRA			
		DE EXERCÍCIOS ANTERIORES		DO EXERCÍCIO ATUAL	
		PROCESSADOS	NÃO PROCESSADOS	PROCESSADOS	NÃO PROCESSADOS
		Ajustado	Ajustado	Ajustado	Ajustado
SUBTOTAL		0,00	0,00	0,00	0,00
TOTAL			0,00		0,00

TOTAL DOS RESTOS A PAGAR COM INSUFICIÊNCIA FINANCEIRA

Exercícios Anteriores

Processados	0,00
Não Processados	0,00
Subtotal	0,00

Exercício Atual

Processados	0,00
Não Processados	0,00
Subtotal	0,00

Total Ex Anterior + Ex Atual 0,00



Modelo 9 - DEMONSTRATIVO DOS LIMITES - RGF

EXECUTIVO/INDIRETAS MUNICIPAIS
EXERCÍCIO DE 2019 - CONSOLIDAÇÃO
PM DE BARRA DO GUARITA
2º Semestre



61902124023930786




19.0.1.1
27/01/2020
15:53:43
Pág.: 4/4

BARRA DO GUARITA, 27 de Janeiro de 2020 .

RODRIGO LOCATELLI TISOTT
Prefeito Municipal

JAIR NASCIMENTO
Responsável pela Administração Financeira

CLAUDIOMIRO NASCIMENTO
Responsável pelo Controle Interno



Neste RVE estão incluídos:	Sim	Não
Modelos da LRF do Executivo	<input checked="" type="checkbox"/>	<input type="checkbox"/>
Deverá ser consolidado para fins de LRF	<input checked="" type="checkbox"/>	<input type="checkbox"/>

1. Informações da Entidade

1.1 Dados Cadastrais da Administração Atual

CNPJ: 94726312000120
 Período: 01/01/2019 a 31/12/2019
 Prefeitura: PM DE BARRA DO GUARITA
 Logradouro: Rua Sobradinho
 HomePage: www.barradogarita.rs.gov.br
 Prefeito Municipal: RODRIGO LOCATELLI TISOTT
 Contabilista: INACIO VUNIBALDO SCHOLZ

Tipo de entrega: Semestral
 nr: 9 compl: Telephone: (55) 3616-1010
 E-Mail: pmguarita@gmail.com
 Número do CRC: 15426-O-2

1.2 Prestadora de Serviços de Informática

Não Possui Prestadora de Serviços de Informática
 Nome: GOVBR SUL
 CNPJ: 04311157000199
 Responsável: RAFAEL MARIO SEBEN

Telefone: (55)35132277
 E-Mail: comercial.sul@govbr.com.br

1.3 Sistemas Informatizados

- Contábil
- Financeiro
- Patrimonial
- Pessoal
- Orçamentário
- Tributário
- Folha de Pagamento
- Outros
- Nenhum

1.4 Participação com Consórcio Público

O Município não faz parte de nenhum Consórcio Público regido pela lei federal 11.107/2005

1.6 Entidades da Administração Indireta selecionadas pelo PAD


CNPJ	Nome	Tipo	é RPPS
94727898000148	FUNDO APOS. E DEMAIS BENEF. DOS SERV. - B. GUARITA	Autarquia	Sim

1.7 Entidades da Administração Indireta selecionadas pela Entidade

CNPJ	Nome	Tipo	é RPPS
94727898000148	FUNDO APOS. E DEMAIS BENEF. DOS SERV. - B. GUARITA	Autarquia	Sim

2. Informações Contábeis

2.1 Contas de Receita



61901123417367340


2.1.1 Resumo por Grupos

ESPECIFICAÇÃO DAS CONTAS DE RECEITA	ORÇADA	REALIZADA
RECEITAS CORRENTES		
Impostos, Taxas e Contribuicoes de Melhoria	456.450,00	387.113,67
Contribuicoes	100.000,00	123.053,31
Receita Patrimonial	109.100,00	44.762,20
Receita de Servicos	48.000,00	36.187,77
Transferencias Correntes	14.203.400,00	15.870.331,13
Outras Receitas Correntes	112.230,00	118.176,32
SOMA DAS RECEITAS CORRENTES	15.029.180,00	16.579.624,40
RECEITAS CORRENTES INTRA-ORÇAMENTÁRIAS		
SOMA DAS RECEITAS CORRENTES INTRA-ORÇAMENTÁRIAS	0,00	0,00
RECEITAS DE CAPITAL		
Amortizacao de Empréstimos	5.000,00	2.744,98
Transferencias de Capital	0,00	232.878,01
SOMA DAS RECEITAS DE CAPITAL	5.000,00	235.622,99
RECEITAS DE CAPITAL INTRA-ORÇAMENTÁRIAS		
SOMA DAS RECEITAS DE CAPITAL INTRA-ORÇAMENTÁRIAS	0,00	0,00
DEDUÇÕES DE RECEITA	-2.015.930,00	-2.237.171,74
TOTAL DAS RECEITAS	13.018.250,00	14.578.075,65

2.2 Contas de Despesa

2.2.1 Resumo do Balancete da Despesa

DISCRIMINAÇÃO	VALOR
Dotação Inicial	12.363.250,00
Atualização Monetária	0,00
Créditos Suplementares	4.727.059,79
Créditos Especiais	673.728,01
Créditos Extraordinários	0,00
Redução de Dotações	2.876.350,00
DOTAÇÃO COM ALTERAÇÕES	14.887.687,80
DESPESAS NO EXERCÍCIO ATUAL	VALOR
PODER EXECUTIVO	
Empenhado	14.166.007,88
Liquidado	14.015.771,69
Pago	13.918.155,89
SALDO A LIQUIDAR	150.236,19
SALDO A PAGAR	97.615,80
DESPESAS EM EXERCÍCIOS ANTERIORES	VALOR



Empenhado	2.316.862,05
Liquidado	2.207.209,23
Pago	2.206.715,73
SALDO A LIQUIDAR = EMPENHADO (-) LIQUIDADO	109.652,82
SALDO A PAGAR = LIQUIDADO (-) PAGO	493,50

2.2.2 Recursos para Abertura de Créditos Adicionais

ORIGEM DO RECURSO

Superávit Financeiro	956.709,79
Excesso de Arrecadação	1.567.728,01
Suplementações Orçamentárias na mesma entidade	2.876.350,00
Reduções Orçamentárias na mesma entidade	2.876.350,00

2.3 Contas de Verificação

2.3.1 Resumo por Grupos

	Saldo Inicial	Saldo Final
ATIVO CIRCULANTE	2.570.079,90D	2.360.348,64D
ATIVO NAO CIRCULANTE	17.067.636,78D	19.671.284,89D
PASSIVO CIRCULANTE	458.571,27C	652.570,84C
PASSIVO NAO-CIRCULANTE	653.155,22C	849.123,05C
PATRIMONIO LIQUIDO	18.525.990,19C	18.695.049,72C
PESSOAL E ENCARGOS	0,00	6.765.865,56D
BENEFICIOS PREVIDENCIARIOS E ASSISTENCIAIS	0,00	177.593,91D
USO DE BENS, SERVICOS E CONSUMO DE CAPITAL FIXO	0,00	5.961.978,89D
VARIACOES PATRIMONIAIS DIMINUTIVAS FINANCEIRAS	0,00	0,00
TRANSFERENCIAS E DELEGACOES CONCEDIDAS	0,00	2.452.113,42D
DESVALORIZACAO E PERDA DE ATIVOS E INCORPORACAO DE PASSIVOS	0,00	1.734.570,78D
TRIBUTARIAS	0,00	134.762,04D
CUSTO DAS MERCADORIAS VENDIDAS, DOS PRODUTOS VENDIDOS E DOS SERVICOS PRESTADOS	0,00	0,00
OUTRAS VARIACOES PATRIMONIAIS DIMINUTIVAS	0,00	0,00
IMPOSTOS, TAXAS E CONTRIBUICOES DE MELHORIA	0,00	470.388,50C
CONTRIBUICOES	0,00	123.053,31C
EXPLORACAO E VENDA DE BENS, SERVICOS E DIREITOS	0,00	59.342,87C
VARIACOES PATRIMONIAIS AUMENTATIVAS FINANCEIRAS	0,00	231.417,45C
TRANSFERENCIAS E DELEGACOES RECEBIDAS	0,00	15.493.408,10C
VALORIZACAO E GANHOS COM ATIVOS E DESINCORPORACAO DE PASSIVOS	0,00	10.146,69C
OUTRAS VARIACOES PATRIMONIAIS AUMENTATIVAS	0,00	2.674.017,60C
PLANEJAMENTO APROVADO	0,00	0,00
ORCAMENTO APROVADO	0,00	42.071.945,68D
INSCRICAO DE RESTOS A PAGAR	503.780,30D	503.780,30D
EXECUCAO DO PLANEJAMENTO	0,00	0,00
EXECUCAO DO ORCAMENTO	0,00	42.071.945,68C
EXECUCAO DE RESTOS A PAGAR	503.780,30C	503.780,30C
ATOS POTENCIAIS	0,00	11.192.572,46D
ADMINISTRACAO FINANCEIRA	2.049.299,06D	45.031.057,23D
DIVIDA ATIVA	498.667,02D	825.027,90D



	Saldo Inicial	Saldo Final
RISCOS FISCAIS	0,00	0,00
CONSORCIOS PUBLICOS	0,00	0,00
CUSTOS	0,00	0,00
OUTROS CONTROLES	150,00D	150,00D
EXECUCAO DOS ATOS POTENCIAIS	0,00	11.192.572,46C
EXECUCAO DA ADMINISTRACAO FINANCEIRA	2.049.299,06C	45.031.057,23C
EXECUCAO DA DIVIDA ATIVA	498.667,02C	825.027,90C
EXECUCAO DOS RISCOS FISCAIS	0,00	0,00
EXECUCAO DOS CONSORCIOS PUBLICOS	0,00	0,00
APURACAO DE CUSTOS	0,00	0,00
OUTROS CONTROLES	150,00C	150,00C

2.3.3 Disponibilidade Financeira

PODER EXECUTIVO	Saldo Inicial	Saldo Final
Caixa	85,76D	574,46D
Bancos Conta Movimento	2.048.682,85D	1.855.993,48D
Bancos Conta Aplicação	0,00	8.651,12D
Outros	0,00	0,00
TOTAL PODER EXECUTIVO	2.048.768,61D	1.865.219,06D


RPPS	Saldo Inicial	Saldo Final
Caixa	0,00	0,00
Bancos Conta Movimento	0,00	0,00
Bancos Conta Aplicação	0,00	0,00
Outros	0,00	0,00
TOTAL RPPS	0,00	0,00

OUTROS	Saldo Inicial	Saldo Final
Caixa	0,00	0,00
Bancos Conta Movimento	0,00	0,00
Bancos Conta Aplicação	0,00	0,00
Outros	0,00	0,00
TOTAL OUTROS	0,00	0,00

TOTAL	2.048.768,61D	1.865.219,06D
--------------	----------------------	----------------------

2.5 Valores do Exercício Anterior

CONTAS DE DESPESA	Empenhado	Liquidado	Pago
1º Bimestre	2.093.840,50	1.704.696,66	1.592.293,64
2º Bimestre	2.248.290,89	2.279.980,06	2.058.805,89
3º Bimestre	2.419.275,14	2.135.894,60	2.238.470,87
4º Bimestre	2.275.121,11	2.247.197,81	2.323.522,39
5º Bimestre	1.653.013,75	1.781.798,26	1.811.430,14
6º Bimestre	2.514.956,76	2.765.394,13	2.821.522,42



61901123417367340

CONTAS DE RECEITA	Orçado	Realizado
RECEITAS CORRENTES	14.377.385,00	14.955.174,08
RECEITAS CORRENTES INTRA-ORÇAMENTÁRIA	0,00	0,00
RECEITAS DE CAPITAL	20.000,00	251.750,00
RECEITAS DE CAPITAL INTRA-ORÇAMENTÁRIA	0,00	0,00
DEDUÇÕES DA RECEITA	Orçado	Realizado
DEDUCOES	-1.958.585,00	-2.065.420,70
TOTAL CONTAS DE RECEITA	12.438.800,00	13.141.503,38

2.6 Certidão de Decisão - Título Executivo do TCE-RS

Contas Patrimoniais

Cod. Conta	Descrição	Valor Contábil	Adição/Exclusão	Valor Ajustado
SELEÇÃO AUTOMÁTICA				
113812701000000	INSCRICAO DE CERTIDAO DE DECISAO - TITULO EXECUTIVO DO TCE-RS	187.533,46	0,00	187.533,46
121219899010000	INSCRICAO DE CERTIDAO DE DECISAO - TITULO EXECUTIVO DO TCE/RS	1.245.508,71	0,00	1.245.508,71
TOTAL DAS CONTAS PATRIMONIAIS		1.433.042,17	0,00	1.433.042,17

Contas de Receita

Cod. Conta	Descrição	Valor Contábil	Adição/Exclusão	Valor Ajustado
SELEÇÃO AUTOMÁTICA				
		0,00	0,00	0,00
TOTAL DAS CONTAS DE RECEITA		0,00	0,00	0,00

2.6.1 Justificativas da Certidão de Decisão - Título Executivo do TCE-RS

OS TITULOS EXECUTIVOS ESTÃO COM A ASSESSORIA JURIDICA PARA AS DEVIDAS PROVIDENCIAS.

2.7 Arquivo Livro Diário Geral (TCE_4111)

2.7.1 Arquivo Livro Diário Geral

Especificações	SOMA TOTAL DOS VALORES	
	DÉBITO	CRÉDITO
Disponibilidades - CTA_DISP.TXT	29.845.223,07	30.028.772,62
Demais Contas	625.277.816,41	625.094.266,86
Totais	655.123.039,48	655.123.039,48
Número Total dos Registros que compõem o arquivo (Campo Finalizador)		280.870

3. Índices Constitucionais

3.1.3 - Receita do Município - Base de cálculo do inciso VII do artigo 29 da CF



61901123417367340

Cod. Conta	Descrição	Valor Contábil	Adição/Exclusão	Valor Ajustado
10000000000000000000	RECEITAS CORRENTES	16.579.624,40	0,00	16.579.624,40
20000000000000000000	RECEITAS DE CAPITAL	235.622,99	0,00	235.622,99
91000000000000000000	(R) DEDUCOES DAS RECEITAS CORRENTES	-2.236.631,30	0,00	-2.236.631,30
92000000000000000000	(R) DEDUCOES DAS RECEITAS DE CAPITAL	-540,44	0,00	-540,44
SELEÇÃO AUTOMÁTICA	DEDUÇÕES DA RECEITA			
13210011010800000000	Remuneracao de Depositos Bancarios de Recursos Vinculados - Fundo Nacional de Desenvolvimento da Educacao - FNDE - Principal	441,81	0,00	441,81
17180311010000000000	SAUDE BUCAL FEDERAL	62.291,82	0,00	62.291,82
17180311030000000000	PMAQ - PROGRAMA DE MELHORIA DE QUALIDADE	27.274,28	0,00	27.274,28
17180311040000000000	PAB FIXO	105.331,91	0,00	105.331,91
17180311050000000000	ACOES BASICAS DE VIGILANCIA SANITARIA	41.655,62	0,00	41.655,62
17180311060000000000	ACOES ASSIST. FARMACEUTICA BASICA FEDERAL	26.393,97	0,00	26.393,97
17180311070000000000	PROGRAMA SAUDE DA FAMILA - PSF FEDERAL	117.357,77	0,00	117.357,77
17180311080000000000	PROGRAMA AGENTES COM. SAUDE - PACS FEDERAL	128.596,00	0,00	128.596,00
17180311100000000000	INCREMENTO PAB EMENDA PARLAMENTAR	100.000,00	0,00	100.000,00
17180511000000000000	Transferencias do Salario-Educacao - Principal	154.175,31	0,00	154.175,31
17180531000000000000	Transferencias Diretas do FNDE referentes ao Programa Nacional de Alimentacao Escolar - PNAE - Principal	48.538,80	0,00	48.538,80
17280311020000000000	PIM - PRIMEIRA INFANCIA MELHOR	76.000,00	0,00	76.000,00
17280311030000000000	PIES IAB	70.694,49	0,00	70.694,49
17280311040000000000	SAUDE BUCAL - ESTADUAL	16.000,00	0,00	16.000,00
17280311050000000000	PSF ESTADUAL	64.000,00	0,00	64.000,00
17280311060000000000	FARMACIA BASICA ESTADUAL	6.700,89	0,00	6.700,89
17280311070000000000	NAAB - NUCLEO DE APOIO ATENCAO BASICA	48.000,00	0,00	48.000,00
17280311080000000000	REPASSE FRALDAS CIB 020/2018	13.664,00	0,00	13.664,00
17280311090000000000	REPASSE EPIDEMIOLOGIA	4.000,00	0,00	4.000,00
17281021010000000000	Transferencias de Convenios para o Transporte Escolar - Principal	107.704,69	0,00	107.704,69
Subtotal		13.359.254,29	0,00	13.359.254,29
	(+) Perda com o FUNDEB	129.078,53	0,00	129.078,53
TOTAL		13.488.332,82	0,00	13.488.332,82

3.2 Índices Constitucionais Referentes à Educação (MDE+FUNDEB)

3.2.1 Base de Cálculo Constitucional da Receita da Educação (MDE + FUNDEB), a Partir das Contas

Cód. Conta	Descrição	Valor Contábil	Adição/Exclusão	Valor Ajustado
SELEÇÃO AUTOMÁTICA				
11130311010100000000	IRRF sobre Rendimentos do Trabalho - Principal - Ativos/Inativos do Poder Executivo/Indiretas - PROPRIO	59.754,39	0,00	59.754,39
11130311010200000000	IRRF sobre Rendimentos do Trabalho - Principal - Ativos/Inativos do Poder Executivo/Indiretas - MDE	24.897,66	0,00	24.897,66
11130311010300000000	IRRF sobre Rendimentos do Trabalho - Principal - Ativos/Inativos do Poder Executivo/Indiretas- ASPS	14.938,59	0,00	14.938,59
11130311020100000000	IRRF sobre Rendimentos do Trabalho - Principal - Ativos/Inativos do Poder Legislativo - PROPRIO	19.415,18	0,00	19.415,18
11130311020200000000	IRRF sobre Rendimentos do Trabalho - Principal - Ativos/Inativos do Poder Legislativo - MDE	8.089,65	0,00	8.089,65
11130311020300000000	IRRF sobre Rendimentos do Trabalho - Principal - Ativos/Inativos do Poder Legislativo - ASPS	4.853,80	0,00	4.853,80
11130341010100000000	IRRF - Outros Rendimentos - Principal - Poder Executivo -	3.314,04	0,00	3.314,04



Cód. Conta	Descrição	Valor Contábil	Adição/Exclusão	Valor Ajustado
11130341010200000000	PROPRIO IRRF - Outros Rendimentos - Principal - Poder Executivo - Principal - MDE	1.380,85	0,00	1.380,85
11130341010300000000	IRRF - Outros Rendimentos - Principal - Poder Executivo - Principal - ASPSP	828,51	0,00	828,51
11180111010000000000	IPTU - Principal - PROPRIO	39.334,34	0,00	39.334,34
11180111020000000000	IPTU - Principal - MDE	16.391,14	0,00	16.391,14
11180111030000000000	IPTU - Principal - ASPSP	9.832,66	0,00	9.832,66
11180112010000000000	IPTU - Multas e Juros - PROPRIO	211,60	0,00	211,60
11180112020000000000	IPTU - Multas e Juros - MDE	88,58	0,00	88,58
11180112030000000000	IPTU - Multas e Juros - ASPSP	52,56	0,00	52,56
11180113010000000000	IPTU - Divida Ativa - PROPRIO	16.351,48	0,00	16.351,48
11180113020000000000	IPTU - Divida Ativa - MDE	6.814,61	0,00	6.814,61
11180113030000000000	IPTU - Divida Ativa - ASPSP	4.087,59	0,00	4.087,59
11180114010000000000	IPTU - Divida Ativa - Multas e Juros - PROPRIO	5.549,96	0,00	5.549,96
11180114020000000000	IPTU - Divida Ativa - Multas e Juros - MDE	2.314,03	0,00	2.314,03
11180114030000000000	IPTU - Divida Ativa - Multas e Juros - ASPSP	1.386,65	0,00	1.386,65
11180141010000000000	ITBI - Principal - PROPRIO	19.995,18	0,00	19.995,18
11180141020000000000	ITBI - Principal - MDE	8.391,33	0,00	8.391,33
11180141030000000000	ITBI - Principal - ASPSP	4.938,76	0,00	4.938,76
11180231010000000000	ISS - Principal - PROPRIO	27.899,51	0,00	27.899,51
11180231020000000000	ISS - Principal - MDE	11.625,55	0,00	11.625,55
11180231030000000000	ISS - Principal - ASPSP	6.975,29	0,00	6.975,29
11180232010000000000	ISS - Multas e Juros - PROPRIO	488,61	0,00	488,61
11180232020000000000	ISS - Multas e Juros - MDE	204,44	0,00	204,44
11180232030000000000	ISS - Multas e Juros - ASPSP	122,29	0,00	122,29
11180233010000000000	ISS - Divida Ativa - PROPRIO	800,97	0,00	800,97
11180233020000000000	ISS - Divida Ativa - MDE	334,05	0,00	334,05
11180233030000000000	ISS - Divida Ativa - ASPSP	200,23	0,00	200,23
11180234010000000000	ISS - Divida Ativa - Multas e Juros - PROPRIO	104,36	0,00	104,36
11180234020000000000	ISS - Divida Ativa - Multas e Juros - MDE	43,47	0,00	43,47
11180234030000000000	ISS - Divida Ativa - Multas e Juros - ASPSP	26,08	0,00	26,08
17180121010000000000	Cota-Parte do FPM - Cota Mensal - Principal - PROPRIO	4.822.280,14	0,00	4.822.280,14
17180121020000000000	Cota-Parte do FPM - Cota Mensal - Principal - MDE	401.856,56	0,00	401.856,56
17180121030000000000	Cota-Parte do FPM - Cota Mensal - Principal - ASPSP	1.205.569,59	0,00	1.205.569,59
17180121040000000000	Cota-Parte do FPM - Cota Mensal - Principal - FUNDEB	1.607.426,26	0,00	1.607.426,26
17180131010000000000	Cota-Parte do FPM - 1% Cota entregue no mes de dezembro - Principal - PROPRIO	212.816,12	0,00	212.816,12
17180131020000000000	Cota-Parte do FPM - 1% Cota entregue no mes de dezembro - Principal - MDE	88.673,38	0,00	88.673,38
17180131030000000000	Cota-Parte do FPM - 1% Cota entregue no mes de dezembro - Principal - ASPSP	53.204,02	0,00	53.204,02
17180141010000000000	Cota-Parte do FPM - 1% Cota entregue no mes de julho - Principal - PROPRIO	204.953,55	0,00	204.953,55
17180141020000000000	Cota-Parte do FPM - 1% Cota entregue no mes de julho - Principal - MDE	85.397,31	0,00	85.397,31
17180141030000000000	Cota-Parte do FPM - 1% Cota entregue no mes de julho - Principal - ASPSP	51.238,39	0,00	51.238,39
17180151010000000000	Cota-Parte do ITR - Principal - PROPRIO	563,08	0,00	563,08
17180151020000000000	Cota-Parte do ITR - Principal - MDE	46,89	0,00	46,89
17180151030000000000	Cota-Parte do ITR - Principal - ASPSP	140,72	0,00	140,72



61901123417367340

Cód. Conta	Descrição	Valor Contábil	Adição/Exclusão	Valor Ajustado
17180151040000000000	Cota-Parte do ITR - Principal - FUNDEB	187,65	0,00	187,65
17280111010000000000	Cota-Parte do ICMS - Principal - PROPRIO	1.702.479,61	0,00	1.702.479,61
17280111020000000000	Cota-Parte do ICMS - Principal - MDE	141.873,16	0,00	141.873,16
17280111030000000000	Cota-Parte do ICMS - Principal- ASPS	425.619,70	0,00	425.619,70
17280111040000000000	Cota-Parte do ICMS - Principal - FUNDEB	567.493,09	0,00	567.493,09
17280121010000000000	Cota-Parte do IPVA - Principal - PROPRIO	100.768,19	0,00	100.768,19
17280121020000000000	Cota-Parte do IPVA - Principal - MDE	8.397,31	0,00	8.397,31
17280121030000000000	Cota-Parte do IPVA - Principal - ASPS	25.192,01	0,00	25.192,01
17280121040000000000	Cota-Parte do IPVA - Principal - FUNDEB	33.589,35	0,00	33.589,35
17280131010000000000	Cota-Parte do IPI - Municípios - Principal - PROPRIO	25.166,12	0,00	25.166,12
17280131020000000000	Cota-Parte do IPI - Municípios - Principal - MDE	2.097,09	0,00	2.097,09
17280131030000000000	Cota-Parte do IPI - Municípios - Principal - ASPS	6.291,44	0,00	6.291,44
17280131040000000000	Cota-Parte do IPI - Municípios - Principal - FUNDEB	8.388,61	0,00	8.388,61
91118011101000000000	Deducao - IPTU - Principal - PROPRIO	-6.634,02	0,00	-6.634,02
91118011102000000000	Deducao - IPTU - Principal - MDE	-2.765,63	0,00	-2.765,63
91118011103000000000	Deducao - IPTU - Principal - ASPS	-1.657,54	0,00	-1.657,54
91118011401000000000	Deducao - IPTU - Divida Ativa - Multas e Juros - PROPRIO	-2.686,03	0,00	-2.686,03
91118011402000000000	Deducao - IPTU - Divida Ativa - Multas e Juros - MDE	-1.119,91	0,00	-1.119,91
91118011403000000000	Deducao - IPTU - Divida Ativa - Multas e Juros - ASPS	-671,29	0,00	-671,29
91118023401000000000	Deducao - ISS - Divida Ativa -Multas e Juros - PROPRIO	-98,73	0,00	-98,73
91118023402000000000	Deducao - ISS - Divida Ativa -Multas e Juros - MDE	-41,13	0,00	-41,13
91118023403000000000	Deducao - ISS - Divida Ativa -Multas e Juros - ASPS	-24,65	0,00	-24,65
91728011101000000000	Deducao - Cota-Parte do ICMS - Principal - PROPRIO	-329,99	0,00	-329,99
SUBTOTAL		12.087.718,41	0,00	12.087.718,41

TOTAL I - Base Receita Educação (MDE + FUNDEB) - 25% da Receita Ajustada 3.021.929,60

3.2.2 Base de Cálculo Constitucional da Receita da Educação (MDE + FUNDEB), a Partir dos Recursos Vinculados


Cód. Recurso	Descrição	Valor Contábil	Adição/Exclusão	Valor Ajustado
20	RECEITA TRIBUTÁRIA	80.575,36	0,00	80.575,36
20	TRANSFERÊNCIAS CORRENTES	728.341,70	0,00	728.341,70
20	DEDUÇÕES DA RECEITA TRIBUTÁRIA	-3.926,67	0,00	-3.926,67
31	TRANSFERÊNCIAS CORRENTES	2.217.084,96	0,00	2.217.084,96
TOTAL II		3.022.075,35	0,00	3.022.075,35

3.2.3 Cálculo da Despesa Constitucional com Educação (MDE + FUNDEB), por Recursos Vinculados

Cód. Recurso	Descrição da Subfunção	Valor Contábil	Adição/Exclusão	Valor Ajustado
20	Ensino Fundamental	1.044.114,63	0,00	1.044.114,63
20	Educação Infantil	482.698,78	0,00	482.698,78
31	Ensino Fundamental	1.480.845,98	-40.810,32	1.440.035,66
31	Educação Infantil	558.972,15	0,00	558.972,15
SUBTOTAL I		3.566.631,54	-40.810,32	3.525.821,22

3.2.4 Cálculo da Despesa Constitucional com Educação (MDE + FUNDEB), Contabilizada nas Contas Patrimoniais

Cód. Conta	Descrição	Valor Contábil	Adição/Exclusão	Valor Ajustado
SELEÇÃO AUTOMÁTICA		0,00	0,00	0,00



Cód. Conta	Descrição	Valor Contábil	Adição/Exclusão	Valor Ajustado
SUBTOTAL II		0,00	0,00	0,00
(+) Perda com o FUNDEB		129.078,53	0,00	129.078,53
(-) Desp. Liq. com Rend. da MDE + FUNDEB		4.296,91	0,00	4.296,91
	% de Aplicação			Valor Aplicado
TOTAL III - Gastos Constitucionais com Educação (MDE + FUNDEB)		30,20		3.650.602,84

3.2.5 Despesas Executadas como Contrapartida da Educação

Cód. Contrapartida	Cód. RV	Descrição da Subfunção	Valor Contábil	Adição/Exclusão	Valor Ajustado
TOTAL			0,00	0,00	0,00

3.3 Índices Constitucionais Referentes ao FUNDEB

3.3.1 Base de Cálculo Constitucional da Receita do FUNDEB, a Partir das Contas

Cód. Conta	Descrição	Valor Contábil	Adição/Exclusão	Valor Ajustado
SELEÇÃO AUTOMÁTICA				
17180121010000000000	Cota-Parte do FPM - Cota Mensal - Principal - PRÓPRIO	4.822.280,14	0,00	4.822.280,14
17180121020000000000	Cota-Parte do FPM - Cota Mensal - Principal - MDE	401.856,56	0,00	401.856,56
17180121030000000000	Cota-Parte do FPM - Cota Mensal - Principal - ASPS	1.205.569,59	0,00	1.205.569,59
17180121040000000000	Cota-Parte do FPM - Cota Mensal - Principal - FUNDEB	1.607.426,26	0,00	1.607.426,26
17180151010000000000	Cota-Parte do ITR - Principal - PRÓPRIO	563,08	0,00	563,08
17180151020000000000	Cota-Parte do ITR - Principal - MDE	46,89	0,00	46,89
17180151030000000000	Cota-Parte do ITR - Principal - ASPS	140,72	0,00	140,72
17180151040000000000	Cota-Parte do ITR - Principal - FUNDEB	187,65	0,00	187,65
17280111010000000000	Cota-Parte do ICMS - Principal - PRÓPRIO	1.702.479,61	0,00	1.702.479,61
17280111020000000000	Cota-Parte do ICMS - Principal - MDE	141.873,16	0,00	141.873,16
17280111030000000000	Cota-Parte do ICMS - Principal - ASPS	425.619,70	0,00	425.619,70
17280111040000000000	Cota-Parte do ICMS - Principal - FUNDEB	567.493,09	0,00	567.493,09
17280121010000000000	Cota-Parte do IPVA - Principal - PRÓPRIO	100.768,19	0,00	100.768,19
17280121020000000000	Cota-Parte do IPVA - Principal - MDE	8.397,31	0,00	8.397,31
17280121030000000000	Cota-Parte do IPVA - Principal - ASPS	25.192,01	0,00	25.192,01
17280121040000000000	Cota-Parte do IPVA - Principal - FUNDEB	33.589,35	0,00	33.589,35
17280131010000000000	Cota-Parte do IPI - Municípios - Principal - PRÓPRIO	25.166,12	0,00	25.166,12
17280131020000000000	Cota-Parte do IPI - Municípios - Principal - MDE	2.097,09	0,00	2.097,09
17280131030000000000	Cota-Parte do IPI - Municípios - Principal - ASPS	6.291,44	0,00	6.291,44
17280131040000000000	Cota-Parte do IPI - Municípios - Principal - FUNDEB	8.388,61	0,00	8.388,61
91728011101000000000	Dedução - Cota-Parte do ICMS - Principal - PRÓPRIO	-329,99	0,00	-329,99
SUBTOTAL		11.085.096,58	0,00	11.085.096,58

Total I - Base Receita do FUNDEB - 20% da Receita Ajustada **2.217.019,32**

3.3.2 Base de Cálculo Constitucional da Receita do FUNDEB, a Partir dos Recursos

Cód. Recurso	Descrição	Valor Contábil	Adição/Exclusão	Valor Ajustado
31	TRANSFERÊNCIAS CORRENTES	2.217.084,96	0,00	2.217.084,96
TOTAL II		2.217.084,96	0,00	2.217.084,96

3.3.3 Cálculo da Despesa Constitucional com FUNDEB, a Partir dos Recursos



Cód. Recurso	Descrição da Subfunção	Valor Contábil	Adição/Exclusão	Valor Ajustado
31	Ensino Fundamental	1.480.845,98	0,00	1.480.845,98
31	Educação Infantil	558.972,15	0,00	558.972,15
SUBTOTAL I		2.039.818,13	0,00	2.039.818,13
(+) Perda com o FUNDEB		129.078,53	0,00	129.078,53
(-) Desp. Liq. com Rend. do FUNDEB		3.820,21	0,00	3.820,21
		% de Aplicação		Valor Aplicado
TOTAL III - Gastos Constitucionais com FUNDEB		19,53		2.165.076,45

3.3.4 Cálculo da Proporção de 60% destinada ao pagamento dos Profissionais do Magistério (Art. 60, XII do ADCT)

3.3.4.1 Base de Cálculo para aplicação dos 60% dos Recursos do FUNDEB - Exercício de 2019

Cód. Conta	Descrição da Subfunção	Valor Contábil	Adição/Exclusão	Valor Ajustado
SELEÇÃO AUTOMÁTICA				
13210011010200000000	Remuneracao de Depositos Bancarios de Recursos Vinculados - FUNDEB - Principal	3.820,21	0,00	3.820,21
17580111000000000000	Transferencias de Recursos do Fundo de Manutencao e Desenvolvimento da Educacao Basica e de Valorizacao dos Profissionais da Educacao - FUNDEB - Principal	2.088.006,43	0,00	2.088.006,43
Total		2.091.826,64	0,00	2.091.826,64
Base da Receita - 60% do Retorno do FUNDEB				1.255.095,98

3.3.4.2 Aplicação dos Recursos do FUNDEB destinada ao pagamento dos Profissionais do Magistério - Exercício de 2019

Cód. Recurso	Descrição da Subfunção	Valor Contábil	Adição/Exclusão	Valor Ajustado
31	Ensino Fundamental	1.392.992,91	0,00	1.392.992,91
31	Educação Infantil	535.671,83	0,00	535.671,83
TOTAL		1.928.664,74	0,00	1.928.664,74
% de Aplicação				92,20

3.3.5 Cálculo da Base de Verificação do § 2º do art. 21 da Lei do FUNDEB

3.3.5.1 Base de Cálculo do Superávit do FUNDEB - Exercício Anterior

Rendimentos do FUNDEB - Exercício de 2018	4.930,54	0,00	4.930,54
TOTAL	4.930,54	0,00	4.930,54

Limite para Aplicação no 1º Trimestre do Exercício Seguinte: 5%

246,53

3.3.5.2 Despesas Liquidadas com Recursos do Superávit do FUNDEB - Exercício de 2019 (Janeiro - Dezembro)


Cód. Recurso	Descrição da Subfunção	Valor Contábil	Adição/Exclusão	Valor Ajustado
TOTAL		0,00	0,00	0,00

3.4 Justificativa de Seleção/Ajustes nas Contas da Educação e FUNDEB

Nome da Planilha: Cálculo da Despesa com Educação (MDE+FUNDEB)

Justificativa: FOI DEDUZIDO O VALOR DE 40.810,32 DO MDE RELATIVO A ENCARGOS PATRONAIS QUE FORAM PAGAS DO RECURSO DO PRESAL.


3.5 Índices Constitucionais Referentes à Saúde - ASPS



61901123417367340

3.5.1 Base de Cálculo Constitucional da Receita da Saúde (ASPS), a Partir das Contas

Cód. Conta	Descrição	Valor Contábil	Adição/Exclusão	Valor Ajustado
SELEÇÃO AUTOMÁTICA				
11130311010100000000	IRRF sobre Rendimentos do Trabalho - Principal - Ativos/Inativos do Poder Executivo/Indiretas - PROPRIO	59.754,39	0,00	59.754,39
11130311010200000000	IRRF sobre Rendimentos do Trabalho - Principal - Ativos/Inativos do Poder Executivo/Indiretas - MDE	24.897,66	0,00	24.897,66
11130311010300000000	IRRF sobre Rendimentos do Trabalho - Principal - Ativos/Inativos do Poder Executivo/Indiretas- ASPS	14.938,59	0,00	14.938,59
11130311020100000000	IRRF sobre Rendimentos do Trabalho - Principal - Ativos/Inativos do Poder Legislativo - PROPRIO	19.415,18	0,00	19.415,18
11130311020200000000	IRRF sobre Rendimentos do Trabalho - Principal - Ativos/Inativos do Poder Legislativo - MDE	8.089,65	0,00	8.089,65
11130311020300000000	IRRF sobre Rendimentos do Trabalho - Principal - Ativos/Inativos do Poder Legislativo - ASPS	4.853,80	0,00	4.853,80
11130341010100000000	IRRF - Outros Rendimentos - Principal - Poder Executivo - PROPRIO	3.314,04	0,00	3.314,04
11130341010200000000	IRRF - Outros Rendimentos - Principal - Poder Executivo - Principal - MDE	1.380,85	0,00	1.380,85
11130341010300000000	IRRF - Outros Rendimentos - Principal - Poder Executivo - Principal - ASPS	828,51	0,00	828,51
11180111010000000000	IPTU - Principal - PROPRIO	39.334,34	0,00	39.334,34
11180111020000000000	IPTU - Principal - MDE	16.391,14	0,00	16.391,14
11180111030000000000	IPTU - Principal - ASPS	9.832,66	0,00	9.832,66
11180112010000000000	IPTU - Multas e Juros - PROPRIO	211,60	0,00	211,60
11180112020000000000	IPTU - Multas e Juros - MDE	88,58	0,00	88,58
11180112030000000000	IPTU - Multas e Juros - ASPS	52,56	0,00	52,56
11180113010000000000	IPTU - Divida Ativa - PROPRIO	16.351,48	0,00	16.351,48
11180113020000000000	IPTU - Divida Ativa - MDE	6.814,61	0,00	6.814,61
11180113030000000000	IPTU - Divida Ativa - ASPS	4.087,59	0,00	4.087,59
11180114010000000000	IPTU - Divida Ativa - Multas e Juros - PROPRIO	5.549,96	0,00	5.549,96
11180114020000000000	IPTU - Divida Ativa - Multas e Juros - MDE	2.314,03	0,00	2.314,03
11180114030000000000	IPTU - Divida Ativa - Multas e Juros - ASPS	1.386,65	0,00	1.386,65
11180141010000000000	ITBI - Principal - PROPRIO	19.995,18	0,00	19.995,18
11180141020000000000	ITBI - Principal - MDE	8.391,33	0,00	8.391,33
11180141030000000000	ITBI - Principal - ASPS	4.938,76	0,00	4.938,76
11180231010000000000	ISS - Principal - PROPRIO	27.899,51	0,00	27.899,51
11180231020000000000	ISS - Principal - MDE	11.625,55	0,00	11.625,55
11180231030000000000	ISS - Principal - ASPS	6.975,29	0,00	6.975,29
11180232010000000000	ISS - Multas e Juros - PROPRIO	488,61	0,00	488,61
11180232020000000000	ISS - Multas e Juros - MDE	204,44	0,00	204,44
11180232030000000000	ISS - Multas e Juros - ASPS	122,29	0,00	122,29
11180233010000000000	ISS - Divida Ativa - PROPRIO	800,97	0,00	800,97
11180233020000000000	ISS - Divida Ativa - MDE	334,05	0,00	334,05
11180233030000000000	ISS - Divida Ativa - ASPS	200,23	0,00	200,23
11180234010000000000	ISS - Divida Ativa -Multas e Juros - PROPRIO	104,36	0,00	104,36
11180234020000000000	ISS - Divida Ativa -Multas e Juros - MDE	43,47	0,00	43,47
11180234030000000000	ISS - Divida Ativa -Multas e Juros - ASPS	26,08	0,00	26,08
17180121010000000000	Cota-Parte do FPM - Cota Mensal - Principal - PROPRIO	4.822.280,14	0,00	4.822.280,14
17180121020000000000	Cota-Parte do FPM - Cota Mensal - Principal - MDE	401.856,56	0,00	401.856,56
17180121030000000000	Cota-Parte do FPM - Cota Mensal - Principal - ASPS	1.205.569,59	0,00	1.205.569,59




Cód. Conta	Descrição	Valor Contábil	Adição/Exclusão	Valor Ajustado
17180121040000000000	Cota-Parte do FPM - Cota Mensal - Principal - FUNDEB	1.607.426,26	0,00	1.607.426,26
17180131010000000000	Cota-Parte do FPM - 1% Cota entregue no mes de dezembro - Principal - PROPRIO	212.816,12	0,00	212.816,12
17180131020000000000	Cota-Parte do FPM - 1% Cota entregue no mes de dezembro - Principal - MDE	88.673,38	0,00	88.673,38
17180131030000000000	Cota-Parte do FPM - 1% Cota entregue no mes de dezembro - Principal - ASPS	53.204,02	0,00	53.204,02
17180141010000000000	Cota-Parte do FPM - 1% Cota entregue no mes de julho - Principal - PROPRIO	204.953,55	0,00	204.953,55
17180141020000000000	Cota-Parte do FPM - 1% Cota entregue no mes de julho - Principal - MDE	85.397,31	0,00	85.397,31
17180141030000000000	Cota-Parte do FPM - 1% Cota entregue no mes de julho - Principal - ASPS	51.238,39	0,00	51.238,39
17180151010000000000	Cota-Parte do ITR - Principal - PROPRIO	563,08	0,00	563,08
17180151020000000000	Cota-Parte do ITR - Principal - MDE	46,89	0,00	46,89
17180151030000000000	Cota-Parte do ITR - Principal - ASPS	140,72	0,00	140,72
17180151040000000000	Cota-Parte do ITR - Principal - FUNDEB	187,65	0,00	187,65
17280111010000000000	Cota-Parte do ICMS - Principal - PROPRIO	1.702.479,61	0,00	1.702.479,61
17280111020000000000	Cota-Parte do ICMS - Principal - MDE	141.873,16	0,00	141.873,16
17280111030000000000	Cota-Parte do ICMS - Principal - ASPS	425.619,70	0,00	425.619,70
17280111040000000000	Cota-Parte do ICMS - Principal - FUNDEB	567.493,09	0,00	567.493,09
17280121010000000000	Cota-Parte do IPVA - Principal - PROPRIO	100.768,19	0,00	100.768,19
17280121020000000000	Cota-Parte do IPVA - Principal - MDE	8.397,31	0,00	8.397,31
17280121030000000000	Cota-Parte do IPVA - Principal - ASPS	25.192,01	0,00	25.192,01
17280121040000000000	Cota-Parte do IPVA - Principal - FUNDEB	33.589,35	0,00	33.589,35
17280131010000000000	Cota-Parte do IPI - Municípios - Principal - PROPRIO	25.166,12	0,00	25.166,12
17280131020000000000	Cota-Parte do IPI - Municípios - Principal - MDE	2.097,09	0,00	2.097,09
17280131030000000000	Cota-Parte do IPI - Municípios - Principal - ASPS	6.291,44	0,00	6.291,44
17280131040000000000	Cota-Parte do IPI - Municípios - Principal - FUNDEB	8.388,61	0,00	8.388,61
91118011101000000000	Deducao - IPTU - Principal - PROPRIO	-6.634,02	0,00	-6.634,02
91118011102000000000	Deducao - IPTU - Principal - MDE	-2.765,63	0,00	-2.765,63
91118011103000000000	Deducao - IPTU - Principal - ASPS	-1.657,54	0,00	-1.657,54
91118011401000000000	Deducao - IPTU - Divida Ativa - Multas e Juros - PROPRIO	-2.686,03	0,00	-2.686,03
91118011402000000000	Deducao - IPTU - Divida Ativa - Multas e Juros - MDE	-1.119,91	0,00	-1.119,91
91118011403000000000	Deducao - IPTU - Divida Ativa - Multas e Juros - ASPS	-671,29	0,00	-671,29
91118023401000000000	Deducao - ISS - Divida Ativa - Multas e Juros - PROPRIO	-98,73	0,00	-98,73
91118023402000000000	Deducao - ISS - Divida Ativa - Multas e Juros - MDE	-41,13	0,00	-41,13
91118023403000000000	Deducao - ISS - Divida Ativa - Multas e Juros - ASPS	-24,65	0,00	-24,65
91728011101000000000	Deducao - Cota-Parte do ICMS - Principal - PROPRIO	-329,99	0,00	-329,99
SUBTOTAL I		12.087.718,41	0,00	12.087.718,41
TOTAL I - Base Receita Saúde (ASPS) - 15% da Receita Ajustada				1.813.157,76

3.5.2 Base de Cálculo Constitucional da Receita da Saúde (ASPS), a Partir dos Recursos Vinculados

Cód. Recurso	Descrição	Valor Contábil	Adição/Exclusão	Valor Ajustado
40	RECEITA TRIBUTÁRIA	48.243,01	0,00	48.243,01
40	TRANSFERÊNCIAS CORRENTES	1.767.255,87	0,00	1.767.255,87
40	DEDUÇÕES DA RECEITA TRIBUTÁRIA	-2.353,48	0,00	-2.353,48
TOTAL II		1.813.145,40	0,00	1.813.145,40

Valor Total da Base Constitucional da Receita da Saúde calculada pelas contas diferente do Valor Total da Base Constitucional da Receita da Saúde calculada pelos recursos vinculados



61901123417367340

3.5.3 Cálculo da Despesa Constitucional com Saúde (ASPS), por Recursos Vinculados

Cód. Recurso	Descrição da Subfunção	Valor Contábil	Adição/Exclusão	Valor Ajustado
40	Atenção Básica	2.627.077,13	-21.257,92	2.605.819,21
SUBTOTAL I		2.627.077,13	-21.257,92	2.605.819,21

3.5.4 Dedução da Despesa Constitucional com Saúde (ASPS)

Gastos com aposentadorias e pensões

Cód. Recurso	Cód. Conta	Valor Contábil	Adição/Exclusão	Valor Ajustado
		0,00	0,00	0,00
SUBTOTAL II		0,00	0,00	0,00
(-) Despesa Liquidada com Rendimentos das ASPS		695,38	0,00	695,38
SUBTOTAL III		695,38	0,00	695,38

TOTAL IV - Gastos Constitucionais com Saúde (ASPS)	% de Aplicação	Valor Aplicado
	21,55	2.605.123,83

3.5.5 Despesas Executadas como Contrapartida da Saúde

Cód. Contrapartida	Cód. RV	Descrição da Subfunção	Valor Contábil	Adição/Exclusão	Valor Ajustado
TOTAL			0,00	0,00	0,00

3.6 Justificativa de Seleção/Ajustes nas Contas da Saúde


Nome da Planilha: Cálculo da Despesa com Saúde - ASPS

Justificativa: FOI DEDUZIDO O VALOR DE 21.257,92 DA ASPS RELATIVO A ENCARGOS PATRONAIS QUE FORAM PAGAS DO RECURSO DO PRESAL.


4. Avisos Exibidos na Verificação dos Arquivos Texto

4.1 Avisos Exibidos

Nome do Arquivo	Cód. de Erro	Linha	Campo	Status	Descrição
CREDOR.TXT	CRE_14	0	0	AVISO	Percentuais de Unidades da Federação Inválidos: 2%
CREDOR.TXT	CRE_15	0	0	AVISO	Percentuais de Campos Endereço + Cidade + UF em Branco: 2%
EMPENHO.TXT	CRE_13	0	0	AVISO	Percentuais de CNPJ/CPF do Credor Inválidos: 1,06%
EMPENHO.TXT	EMP_73	0	0		O percentual de ocorrências de Modalidade da Licitação/Forma de Contratação em "NSA - Não se aplica" equivale a 34,596%
EMPENHO.TXT	CRE_19	0	0	AVISO	Credor ANILDO ALIEVI associado ao Código do Credor 574 possui um CNPJ inválido cadastrado, 999999999999
EMPENHO.TXT	CRE_19	0	0	AVISO	Credor DAVI GABRIEL NUNES associado ao Código do Credor 2726 possui um CNPJ inválido cadastrado, 999999999999
EMPENHO.TXT	CRE_19	0	0	AVISO	Credor DIONEIA PRADES DOS SANTOS associado ao Código do Credor 1653 possui um CNPJ inválido cadastrado, 999999999999
EMPENHO.TXT	CRE_19	0	0	AVISO	Credor IRENE LUIZA KIRCHHOF associado ao Código do Credor 121 possui um CNPJ inválido cadastrado, 999999999999
EMPENHO.TXT	CRE_19	0	0	AVISO	Credor LENIRA BORGES ALVES associado ao Código do Credor 1654 possui um CNPJ inválido cadastrado, 999999999999
EMPENHO.TXT	CRE_19	0	0	AVISO	Credor MARCOS SOUTO associado ao Código do Credor 2685 possui um CNPJ inválido cadastrado, 999999999999
EMPENHO.TXT	CRE_19	0	0	AVISO	Credor NICOLY ELOISA S. PEREIRA associado ao Código do Credor 2725 possui um CNPJ inválido cadastrado, 999999999999
EMPENHO.TXT	CRE_19	0	0	AVISO	Credor ROQUE DE OLIVEIRA MORAIS associado ao Código do Credor 940 possui um CNPJ inválido cadastrado, 999999999999
LIQUIDAC.TXT	LIQ_32	0	0	AVISO	Contrato Padrão TCE nr. 9, Contrato nr. 09, ano 2019, tipo de instrumento contratual C (Contrato), não




Nome do Arquivo	Cód. de Erro	Linha	Campo	Status	Descrição
LIQUIDAC.TXT	LIQ_32	0	0	AVISO	cadastrado no Licitacon.
LIQUIDAC.TXT	LIQ_32	0	0	AVISO	Contrato Padrão TCE nr. 9, Contrato nr. 9, ano 2019, tipo de instrumento contratual C (Contrato), não cadastrado no Licitacon.
LIQUIDAC.TXT	LIQ_32	0	0	AVISO	Contrato Padrão TCE nr. 13, Contrato nr. 13, ano 2019, tipo de instrumento contratual C (Contrato), não cadastrado no Licitacon.
LIQUIDAC.TXT	LIQ_32	0	0	AVISO	Contrato Padrão TCE nr. 14, Contrato nr. 14, ano 2019, tipo de instrumento contratual C (Contrato), não cadastrado no Licitacon.
LIQUIDAC.TXT	LIQ_32	0	0	AVISO	Contrato Padrão TCE nr. 16, Contrato nr. 16, ano 2019, tipo de instrumento contratual C (Contrato), não cadastrado no Licitacon.
LIQUIDAC.TXT	LIQ_32	0	0	AVISO	Contrato Padrão TCE nr. 17, Contrato nr. 17, ano 2019, tipo de instrumento contratual C (Contrato), não cadastrado no Licitacon.
LIQUIDAC.TXT	LIQ_32	0	0	AVISO	Contrato Padrão TCE nr. 19, Contrato nr. 19, ano 2019, tipo de instrumento contratual C (Contrato), não cadastrado no Licitacon.
LIQUIDAC.TXT	LIQ_32	0	0	AVISO	Contrato Padrão TCE nr. 24, Contrato nr. 24, ano 2019, tipo de instrumento contratual C (Contrato), não cadastrado no Licitacon.
LIQUIDAC.TXT	LIQ_32	0	0	AVISO	Contrato Padrão TCE nr. 27, Contrato nr. 27, ano 2019, tipo de instrumento contratual C (Contrato), não cadastrado no Licitacon.
LIQUIDAC.TXT	LIQ_32	0	0	AVISO	Contrato Padrão TCE nr. 28, Contrato nr. 28, ano 2019, tipo de instrumento contratual C (Contrato), não cadastrado no Licitacon.
LIQUIDAC.TXT	LIQ_32	0	0	AVISO	Contrato Padrão TCE nr. 29, Contrato nr. 29, ano 2019, tipo de instrumento contratual C (Contrato), não cadastrado no Licitacon.
LIQUIDAC.TXT	LIQ_32	0	0	AVISO	Contrato Padrão TCE nr. 30, Contrato nr. 30, ano 2019, tipo de instrumento contratual C (Contrato), não cadastrado no Licitacon.
LIQUIDAC.TXT	LIQ_32	0	0	AVISO	Contrato Padrão TCE nr. 31, Contrato nr. 31, ano 2019, tipo de instrumento contratual C (Contrato), não cadastrado no Licitacon.
LIQUIDAC.TXT	LIQ_32	0	0	AVISO	Contrato Padrão TCE nr. 32, Contrato nr. 32, ano 2019, tipo de instrumento contratual C (Contrato), não cadastrado no Licitacon.
LIQUIDAC.TXT	LIQ_32	0	0	AVISO	Contrato Padrão TCE nr. 33, Contrato nr. 33, ano 2019, tipo de instrumento contratual C (Contrato), não cadastrado no Licitacon.
LIQUIDAC.TXT	LIQ_32	0	0	AVISO	Contrato Padrão TCE nr. 34, Contrato nr. 34, ano 2019, tipo de instrumento contratual C (Contrato), não cadastrado no Licitacon.
LIQUIDAC.TXT	LIQ_32	0	0	AVISO	Contrato Padrão TCE nr. 35, Contrato nr. 35, ano 2019, tipo de instrumento contratual C (Contrato), não cadastrado no Licitacon.
LIQUIDAC.TXT	LIQ_32	0	0	AVISO	Contrato Padrão TCE nr. 36, Contrato nr. 36, ano 2019, tipo de instrumento contratual C (Contrato), não cadastrado no Licitacon.
LIQUIDAC.TXT	LIQ_32	0	0	AVISO	Contrato Padrão TCE nr. 37, Contrato nr. 37, ano 2019, tipo de instrumento contratual C (Contrato), não cadastrado no Licitacon.
LIQUIDAC.TXT	LIQ_32	0	0	AVISO	Contrato Padrão TCE nr. 39, Contrato nr. 39, ano 2019, tipo de instrumento contratual C (Contrato), não cadastrado no Licitacon.
LIQUIDAC.TXT	LIQ_32	0	0	AVISO	Contrato Padrão TCE nr. 40, Contrato nr. 40, ano 2019, tipo de instrumento contratual C (Contrato), não cadastrado no Licitacon.
LIQUIDAC.TXT	LIQ_32	0	0	AVISO	Contrato Padrão TCE nr. 41, Contrato nr. 41, ano 2019, tipo de instrumento contratual C (Contrato), não cadastrado no Licitacon.
LIQUIDAC.TXT	LIQ_32	0	0	AVISO	Contrato Padrão TCE nr. 42, Contrato nr. 42, ano 2019, tipo de instrumento contratual C (Contrato), não cadastrado no Licitacon.
LIQUIDAC.TXT	LIQ_32	0	0	AVISO	Contrato Padrão TCE nr. 43, Contrato nr. 43, ano 2019, tipo de instrumento contratual C (Contrato), não cadastrado no Licitacon.
LIQUIDAC.TXT	LIQ_32	0	0	AVISO	Contrato Padrão TCE nr. 44, Contrato nr. 44, ano 2019, tipo de instrumento contratual C (Contrato), não cadastrado no Licitacon.
LIQUIDAC.TXT	LIQ_32	0	0	AVISO	Contrato Padrão TCE nr. 45, Contrato nr. 45, ano 2019, tipo de instrumento contratual C (Contrato), não cadastrado no Licitacon.
LIQUIDAC.TXT	LIQ_32	0	0	AVISO	Contrato Padrão TCE nr. 48, Contrato nr. 48, ano 2019, tipo de instrumento contratual C (Contrato), não cadastrado no Licitacon.
LIQUIDAC.TXT	LIQ_32	0	0	AVISO	Contrato Padrão TCE nr. 50, Contrato nr. 50, ano 2019, tipo de instrumento contratual C (Contrato), não cadastrado no Licitacon.
LIQUIDAC.TXT	LIQ_32	0	0	AVISO	Contrato Padrão TCE nr. 51, Contrato nr. 51, ano 2019, tipo de instrumento contratual C (Contrato), não cadastrado no Licitacon.
LIQUIDAC.TXT	LIQ_32	0	0	AVISO	Contrato Padrão TCE nr. 52, Contrato nr. 52, ano 2019, tipo de instrumento contratual C (Contrato), não cadastrado no Licitacon.
LIQUIDAC.TXT	LIQ_32	0	0	AVISO	Contrato Padrão TCE nr. 53, Contrato nr. 53, ano 2019, tipo de instrumento contratual C (Contrato), não cadastrado no Licitacon.
LIQUIDAC.TXT	LIQ_32	0	0	AVISO	Contrato Padrão TCE nr. 54, Contrato nr. 54, ano 2019, tipo de instrumento contratual C (Contrato), não cadastrado no Licitacon.



61901123417367340

Nome do Arquivo	Cód. de Erro	Linha	Campo	Status	Descrição
LIQUIDAC.TXT	LIQ_32	0	0	AVISO	Contrato Padrão TCE nr. 55, Contrato nr. 55, ano 2019, tipo de instrumento contratual C (Contrato), não cadastrado no Licitacon.
LIQUIDAC.TXT	LIQ_32	0	0	AVISO	Contrato Padrão TCE nr. 56, Contrato nr. 56, ano 2019, tipo de instrumento contratual C (Contrato), não cadastrado no Licitacon.
LIQUIDAC.TXT	LIQ_32	0	0	AVISO	Contrato Padrão TCE nr. 57, Contrato nr. 57, ano 2019, tipo de instrumento contratual C (Contrato), não cadastrado no Licitacon.
LIQUIDAC.TXT	LIQ_32	0	0	AVISO	Contrato Padrão TCE nr. 58, Contrato nr. 58, ano 2019, tipo de instrumento contratual C (Contrato), não cadastrado no Licitacon.
LIQUIDAC.TXT	LIQ_32	0	0	AVISO	Contrato Padrão TCE nr. 59, Contrato nr. 59, ano 2019, tipo de instrumento contratual C (Contrato), não cadastrado no Licitacon.
LIQUIDAC.TXT	LIQ_32	0	0	AVISO	Contrato Padrão TCE nr. 61, Contrato nr. 61, ano 2019, tipo de instrumento contratual C (Contrato), não cadastrado no Licitacon.
LIQUIDAC.TXT	LIQ_32	0	0	AVISO	Contrato Padrão TCE nr. 62, Contrato nr. 62, ano 2019, tipo de instrumento contratual C (Contrato), não cadastrado no Licitacon.
LIQUIDAC.TXT	LIQ_32	0	0	AVISO	Contrato Padrão TCE nr. 63, Contrato nr. 63, ano 2019, tipo de instrumento contratual C (Contrato), não cadastrado no Licitacon.
LIQUIDAC.TXT	LIQ_32	0	0	AVISO	Contrato Padrão TCE nr. 64, Contrato nr. 64, ano 2019, tipo de instrumento contratual C (Contrato), não cadastrado no Licitacon.
LIQUIDAC.TXT	LIQ_32	0	0	AVISO	Contrato Padrão TCE nr. 65, Contrato nr. 65, ano 2019, tipo de instrumento contratual C (Contrato), não cadastrado no Licitacon.
LIQUIDAC.TXT	LIQ_32	0	0	AVISO	Contrato Padrão TCE nr. 66, Contrato nr. 66, ano 2019, tipo de instrumento contratual C (Contrato), não cadastrado no Licitacon.
LIQUIDAC.TXT	LIQ_32	0	0	AVISO	Contrato Padrão TCE nr. 67, Contrato nr. 67, ano 2019, tipo de instrumento contratual C (Contrato), não cadastrado no Licitacon.
LIQUIDAC.TXT	LIQ_32	0	0	AVISO	Contrato Padrão TCE nr. 68, Contrato nr. 68, ano 2019, tipo de instrumento contratual C (Contrato), não cadastrado no Licitacon.
LIQUIDAC.TXT	LIQ_32	0	0	AVISO	Contrato Padrão TCE nr. 71, Contrato nr. 71, ano 2019, tipo de instrumento contratual C (Contrato), não cadastrado no Licitacon.
LIQUIDAC.TXT	LIQ_32	0	0	AVISO	Contrato Padrão TCE nr. 80, Contrato nr. 80, ano 2019, tipo de instrumento contratual C (Contrato), não cadastrado no Licitacon.
LIQUIDAC.TXT	LIQ_32	0	0	AVISO	Contrato Padrão TCE nr. 2941, Contrato nr. 2941, ano 2019, tipo de instrumento contratual C (Contrato), não cadastrado no Licitacon.
LIQUIDAC.TXT	LIQ_32	0	0	AVISO	Contrato Padrão TCE nr. 2942, Contrato nr. 2942, ano 2019, tipo de instrumento contratual C (Contrato), não cadastrado no Licitacon.
LIQUIDAC.TXT	LIQ_32	0	0	AVISO	Contrato Padrão TCE nr. 2943, Contrato nr. 2943, ano 2019, tipo de instrumento contratual C (Contrato), não cadastrado no Licitacon.
LIQUIDAC.TXT	ARQ_04	0	0	AVISO	O número de Avisos ultrapassou o Limite na Rotina LIQ_32
LIQUIDAC.TXT	LIQ_38	0	0		O percentual de ocorrências do campo Existe Contrato/Termo em "N = Não" ou "X = Não se aplica" equivale a 67,275%
LIQUIDAC.TXT	LIQ_39	0	0		O percentual de ocorrências do campo Existe Nota Fiscal em "N = Não" ou "X = Não se Aplica" equivale a 56,439%
BVER_ENC.TXT	BEC_60	0	0		O Superávit/Déficit Financeiro (quadro d. do Balanço Patrimonial, 1.245.247,00) não fecha com a diferença do Ativo Financeiro e Passivo Financeiro (1.245.246,99).
CTA_DISP.TXT	CTV_34	68	0	AVISO	Linha: 68 - Validação da conta 0000000000000000111 inconsistente para o código do banco 1
CTA_DISP.TXT	CTV_33	96	0	AVISO	Linha: 96 - Validação do prefixo da agência 00520 inconsistente para o código do banco 104
CTA_DISP.TXT	CTV_34	96	0	AVISO	Linha: 96 - Validação da conta 0000000006130110000 inconsistente para o código do banco 104
CTA_DISP.TXT	CTV_33	97	0	AVISO	Linha: 97 - Validação do prefixo da agência 00520 inconsistente para o código do banco 104
CTA_DISP.TXT	CTV_34	97	0	AVISO	Linha: 97 - Validação da conta 0000000006000114900 inconsistente para o código do banco 104
CTA_DISP.TXT	CTV_33	99	0	AVISO	Linha: 99 - Validação do prefixo da agência 00520 inconsistente para o código do banco 104
CTA_DISP.TXT	CTV_34	99	0	AVISO	Linha: 99 - Validação da conta 00000000060066472113 inconsistente para o código do banco 104
CTA_DISP.TXT	CTV_33	100	0	AVISO	Linha: 100 - Validação do prefixo da agência 01287 inconsistente para o código do banco 104
CTA_DISP.TXT	CTV_34	100	0	AVISO	Linha: 100 - Validação da conta 0000000006000000018 inconsistente para o código do banco 104
CTA_DISP.TXT	CTV_33	101	0	AVISO	Linha: 101 - Validação do prefixo da agência 01287 inconsistente para o código do banco 104
CTA_DISP.TXT	CTV_34	101	0	AVISO	Linha: 101 - Validação da conta 0000000006060003073 inconsistente para o código do banco 104
CTA_DISP.TXT	CTV_33	102	0	AVISO	Linha: 102 - Validação do prefixo da agência 00520 inconsistente para o código do banco 104
CTA_DISP.TXT	CTV_34	102	0	AVISO	Linha: 102 - Validação da conta 0000000006000000433 inconsistente para o código do banco 104
CTA_DISP.TXT	CTV_33	103	0	AVISO	Linha: 103 - Validação do prefixo da agência 00520 inconsistente para o código do banco 104
CTA_DISP.TXT	CTV_34	103	0	AVISO	Linha: 103 - Validação da conta 0000000006006470059 inconsistente para o código do banco 104



Nome do Arquivo	Cód. de Erro	Linha	Campo	Status	Descrição
CTA_DISP.TXT	CTV_33	104	0	AVISO	Linha: 104 - Validação do prefixo da agência 01709 inconsistente para o código do banco 104
CTA_DISP.TXT	CTV_34	104	0	AVISO	Linha: 104 - Validação da conta 0000000006000006557 inconsistente para o código do banco 104
CTA_DISP.TXT	CTV_33	105	0	AVISO	Linha: 105 - Validação do prefixo da agência 01709 inconsistente para o código do banco 104
CTA_DISP.TXT	CTV_34	105	0	AVISO	Linha: 105 - Validação da conta 0000000006006470237 inconsistente para o código do banco 104
CTA_DISP.TXT	CTV_33	106	0	AVISO	Linha: 106 - Validação do prefixo da agência 01709 inconsistente para o código do banco 104
CTA_DISP.TXT	CTV_34	106	0	AVISO	Linha: 106 - Validação da conta 0000000006066470130 inconsistente para o código do banco 104
CTA_DISP.TXT	CTV_33	107	0	AVISO	Linha: 107 - Validação do prefixo da agência 00520 inconsistente para o código do banco 104
CTA_DISP.TXT	CTV_34	107	0	AVISO	Linha: 107 - Validação da conta 0000000006006470334 inconsistente para o código do banco 104
CTA_DISP.TXT	CTV_33	108	0	AVISO	Linha: 108 - Validação do prefixo da agência 01287 inconsistente para o código do banco 104
CTA_DISP.TXT	CTV_34	108	0	AVISO	Linha: 108 - Validação da conta 0000000006066470423 inconsistente para o código do banco 104
CTA_DISP.TXT	CTV_33	109	0	AVISO	Linha: 109 - Validação do prefixo da agência 01709 inconsistente para o código do banco 104
CTA_DISP.TXT	CTV_34	109	0	AVISO	Linha: 109 - Validação da conta 0000000006066470423 inconsistente para o código do banco 104
CTA_DISP.TXT	CTV_33	110	0	AVISO	Linha: 110 - Validação do prefixo da agência 00520 inconsistente para o código do banco 104
CTA_DISP.TXT	CTV_34	110	0	AVISO	Linha: 110 - Validação da conta 0000000006066470474 inconsistente para o código do banco 104
CTA_DISP.TXT	CTV_33	111	0	AVISO	Linha: 111 - Validação do prefixo da agência 01287 inconsistente para o código do banco 104
CTA_DISP.TXT	CTV_34	111	0	AVISO	Linha: 111 - Validação da conta 0000000006066470199 inconsistente para o código do banco 104
CTA_DISP.TXT	CTV_33	112	0	AVISO	Linha: 112 - Validação do prefixo da agência 01287 inconsistente para o código do banco 104
CTA_DISP.TXT	CTV_34	112	0	AVISO	Linha: 112 - Validação da conta 0000000006066470164 inconsistente para o código do banco 104
CTA_DISP.TXT	CTV_33	113	0	AVISO	Linha: 113 - Validação do prefixo da agência 01287 inconsistente para o código do banco 104
CTA_DISP.TXT	CTV_34	113	0	AVISO	Linha: 113 - Validação da conta 0000000006066470164 inconsistente para o código do banco 104
CTA_DISP.TXT	CTV_33	114	0	AVISO	Linha: 114 - Validação do prefixo da agência 04811 inconsistente para o código do banco 104
CTA_DISP.TXT	CTV_34	114	0	AVISO	Linha: 114 - Validação da conta 0000000006066470458 inconsistente para o código do banco 104
CTA_DISP.TXT	CTV_33	116	0	AVISO	Linha: 116 - Validação do prefixo da agência 04811 inconsistente para o código do banco 104
CTA_DISP.TXT	CTV_34	116	0	AVISO	Linha: 116 - Validação da conta 0000000006066470849 inconsistente para o código do banco 104
CTA_DISP.TXT	CTV_33	117	0	AVISO	Linha: 117 - Validação do prefixo da agência 04811 inconsistente para o código do banco 104
CTA_DISP.TXT	CTV_34	117	0	AVISO	Linha: 117 - Validação da conta 0000000006066470750 inconsistente para o código do banco 104
CTA_DISP.TXT	CTV_34	142	0	AVISO	Linha: 142 - Validação da conta 0000000000002426709 inconsistente para o código do banco 41
CTA_DISP.TXT	CTV_31	0	0		Código de Recurso Vinculado 1031, do arquivo BAL_REC.TXT, não identificado no arquivo CTA_DISP.TXT
RECEITA.TXT	RET_30	0	0	AVISO	Código da Receita Orçamentária: 24000000000000000000 possui Meta de Arrecadação no 1º Bimestre zerada ref. Receita Orçamentária de segundo nível
RECEITA.TXT	RET_31	0	0	AVISO	Código da Receita Orçamentária: 24000000000000000000 possui Meta de Arrecadação no 2º Bimestre zerada ref. Receita Orçamentária de segundo nível
RECEITA.TXT	RET_32	0	0	AVISO	Código da Receita Orçamentária: 24000000000000000000 possui Meta de Arrecadação no 3º Bimestre zerada ref. Receita Orçamentária de segundo nível
RECEITA.TXT	RET_33	0	0	AVISO	Código da Receita Orçamentária: 24000000000000000000 possui Meta de Arrecadação no 4º Bimestre zerada ref. Receita Orçamentária de segundo nível
RECEITA.TXT	RET_34	0	0	AVISO	Código da Receita Orçamentária: 24000000000000000000 possui Meta de Arrecadação no 5º Bimestre zerada ref. Receita Orçamentária de segundo nível
RECEITA.TXT	RET_35	0	0	AVISO	Código da Receita Orçamentária: 24000000000000000000 possui Meta de Arrecadação no 6º Bimestre zerada ref. Receita Orçamentária de segundo nível

4.2 Avisos Justificados pela Entidade


Descrição: BEC_60 - O Superávit/Déficit Financeiro (quadro d. do Balanço Patrimonial, 1.245.247,00) não fecha com a diferença do Ativo Financeiro e Passivo Financeiro (1.245.246,99).

Justificativa: POR SE TRATAR DE CONJUNTOS DE LANÇAMENTOS CONTÁBEIS ELABORADOS PELA EMPRESA DE INFORMATICA, JA SOLICITAMOS A MESMA APURAÇÃO DA ORIGEM DESSA DIFERENÇA.

Descrição: CTV_31 - Código de Recurso Vinculado 1031, do arquivo BAL_REC.TXT, não identificado no arquivo CTA_DISP.TXT

Justificativa: FOI RESOLVIDO PARA O EXERCICIO DE 2020.

5. Informações Referentes à Gestão Fiscal



61901123417367340

5.1 Transparência da Gestão Fiscal

5.1.1 Data e Forma de Publicação dos Relatórios Resumidos da Execução Orçamentária - art. 52 da LRF

Período	Tipo	Data	Forma Publicação
1º Bimestre	Mural	27/03/2019	CENTRO ADMINISTRATIVO
	Jornal		Não Publicado
	Internet	27/03/2019	https://www.barradoguarita.rs.gov.br/
2º Bimestre	Mural	24/05/2019	CENTRO ADMINISTRATIVO
	Jornal		Não Publicado
	Internet	24/05/2019	https://www.barradoguarita.rs.gov.br/
3º Bimestre	Mural	09/07/2019	CENTRO ADMINISTRATIVO
	Jornal		Não Publicado
	Internet	09/07/2019	https://www.barradoguarita.rs.gov.br/
4º Bimestre	Mural	18/09/2019	CENTRO ADMINISTRATIVO
	Jornal		Não Publicado
	Internet	18/09/2019	https://www.barradoguarita.rs.gov.br/
5º Bimestre	Mural	25/11/2019	CENTRO ADMINISTRATIVO
	Jornal		Não Publicado
	Internet	25/11/2019	https://www.barradoguarita.rs.gov.br/
6º Bimestre	Mural	28/01/2020	CENTRO ADMINISTRATIVO
	Jornal		Não Publicado
	Internet	28/01/2020	https://www.barradoguarita.rs.gov.br/

5.1.2 Data e forma de Publicação dos Relatórios da Gestão Fiscal - Poder Executivo e Indiretas - § 2º do art. 55 da LRF

Período	Tipo	Data	Forma Publicação
1º Semestre	Mural	09/07/2019	CENTRO ADMINISTRATIVO
	Jornal		Não Publicado
	Internet	09/07/2019	https://www.barradoguarita.rs.gov.br/
2º Semestre	Mural	28/01/2020	CENTRO ADMINISTRATIVO
	Jornal		Não Publicado
	Internet	28/01/2020	https://www.barradoguarita.rs.gov.br/
1º Quadrimestre	Mural		Não Publicado
	Jornal		Não Publicado
	Internet		Não Publicado
2º Quadrimestre	Mural		Não Publicado
	Jornal		Não Publicado
	Internet		Não Publicado


5.1.3 Data e Local das Audiências Públicas

Período	Data	Local
3º Quadrimestre/2018	28/02/2019	CAMARA MUNICIPAL DE VEREADORES
1º Quadrimestre/2019	30/05/2019	CAMARA MUNICIPAL DE VEREADORES
2º Quadrimestre/2019	27/09/2019	CAMARA MUNICIPAL DE VEREADORES

5.1.4 Disponibilização das Informações na Internet, em tempo real

Data	Endereço Eletrônico
30/04/2013	https://www.barradoguarita.rs.gov.br/

Não foram inseridas observações.



5.1.5 Custeio de Competências de Outros Entes da Federação - Art. 62 da LRF

O Município não contribuiu para o custeio de despesas de outros entes da federação.

5.2 Demonstrativos da Lei de Responsabilidade Fiscal

5.2.1 Modelo 1 - Demonstrativo da Receita Corrente Líquida

5.2.1.2 Modelo 1 - Demonstrativo da Receita Corrente Líquida - Exercício de 2019 - 01/01/2019 a 31/12/2019

Cod. Conta	Descrição	Valor Contábil	Adição/Exclusão	Valor Ajustado
1000000000000000	RECEITAS CORRENTES	16.579.624,40	-100.000,00	16.479.624,40
9100000000000000	(R) DEDUCOES DAS RECEITAS CORRENTES	-2.236.631,30	0,00	-2.236.631,30
SELEÇÃO AUTOMÁTICA				
DEDUÇÕES DA RECEITA				
11130311010100000000	IRRF sobre Rendimentos do Trabalho - Principal - Ativos/Inativos do Poder Executivo/Indiretas - PROPRIO	59.754,39	0,00	59.754,39
11130311010200000000	IRRF sobre Rendimentos do Trabalho - Principal - Ativos/Inativos do Poder Executivo/Indiretas - MDE	24.897,66	0,00	24.897,66
11130311010300000000	IRRF sobre Rendimentos do Trabalho - Principal - Ativos/Inativos do Poder Executivo/Indiretas- ASPS	14.938,59	0,00	14.938,59
11130311020100000000	IRRF sobre Rendimentos do Trabalho - Principal - Ativos/Inativos do Poder Legislativo - PROPRIO	19.415,18	0,00	19.415,18
11130311020200000000	IRRF sobre Rendimentos do Trabalho - Principal - Ativos/Inativos do Poder Legislativo - MDE	8.089,65	0,00	8.089,65
11130311020300000000	IRRF sobre Rendimentos do Trabalho - Principal - Ativos/Inativos do Poder Legislativo - ASPS	4.853,80	0,00	4.853,80
SELEÇÃO MANUAL				
Subtotal		14.211.043,83	-100.000,00	14.111.043,83
	(+) Perda com o FUNDEB	129.078,53	0,00	129.078,53
TOTAL DA RECEITA CORRENTE LÍQUIDA		14.340.122,36	-100.000,00	14.240.122,36
TOTAL DA RECEITA CORRENTE LÍQUIDA AJUSTADA - EC 86/2015		14.340.122,36	-100.000,00	14.240.122,36

5.2.2 Modelo 2 - Demonstrativo da Despesa com Pessoal (Executivo)

5.2.2.2 Modelo 2 - Demonstrativo da Despesa com Pessoal (Executivo) - Exercício de 2019 - 01/01/2019 a 31/12/2019

CONTAS DE DESPESA				
Cod. Conta	Descrição	Valor Contábil	Adição/Exclusão	Valor Ajustado
3100000000000000	PESSOAL E ENCARGOS SOCIAIS	6.765.865,56	0,00	6.765.865,56
DEDUÇÕES				
SELEÇÃO AUTOMÁTICA				
319113990100000	AMORTIZACAO DO PASSIVO ATUARIAL COM O RPPS - ALIQUOTA SUP.	156.894,54	0,00	156.894,54
TOTAL DAS CONTAS DE DESPESA		6.608.971,02	0,00	6.608.971,02



CONTAS DE RECEITA

Cod. Conta	Descrição	Valor Contábil	Adição/Exclusão	Valor Ajustado
SELEÇÃO AUTOMÁTICA				
11130311010100000000	IRRF sobre Rendimentos do Trabalho - Principal - Ativos/Inativos do Poder Executivo/Indiretas - PROPRIO	59.754,39	0,00	59.754,39
11130311010200000000	IRRF sobre Rendimentos do Trabalho - Principal - Ativos/Inativos do Poder Executivo/Indiretas - MDE	24.897,66	0,00	24.897,66
11130311010300000000	IRRF sobre Rendimentos do Trabalho - Principal - Ativos/Inativos do Poder Executivo/Indiretas- ASPS	14.938,59	0,00	14.938,59
TOTAL DAS CONTAS DE RECEITA		99.590,64	0,00	99.590,64

CONTAS PATRIMONIAIS

Cod. Conta	Descrição	Valor Contábil	Adição/Exclusão	Valor Ajustado
SELEÇÃO AUTOMÁTICA				
		0,00	0,00	0,00
TOTAL DAS CONTAS PATRIMONIAIS		0,00	0,00	0,00

RESTOS A PAGAR NÃO PROCESSADOS

Cod. Conta	Descrição	Valor Contábil	Adição/Exclusão	Valor Ajustado
3100000000000000	PESSOAL E ENCARGOS SOCIAIS	0,00	0,00	0,00
DEDUÇÕES				
SELEÇÃO AUTOMÁTICA				
		0,00	0,00	0,00
TOTAL DOS RESTOS A PAGAR NÃO PROCESSADOS		0,00	0,00	0,00

Total da Despesa com Pessoal **6.509.380,38** **0,00** **6.509.380,38**

5.2.3 Modelo 3 - Demonstrativo da Disponibilidade de Caixa

5.2.3.1 Modelo 3 - Demonstrativo da Disponibilidade de Caixa - Ativo Disponível - Executivo/Indiretas (Exceto RPPS) - Exercício de 2019 - 01/01/2019 a 31/12/2019

Cod. Recurso	Cod. Conta	Descrição	Valor Contábil	Adição/Exclusão	Valor Ajustado
SELEÇÃO AUTOMÁTICA					
1	111110101000000	CAIXA - Executivo	574,46	0,00	574,46
1	111111902010000	BB Cta Movimento	10.781,96	0,00	10.781,96
1	111111902020000	BB FPM-FUNDO PARTIC.MUNICIPIOS	21.591,21	0,00	21.591,21
1	111111902040000	BB FEX-Auxilio Financeira Esforço Exportador	14.687,67	0,00	14.687,67
1	111111902120000	BB SALARIO (13)	13.997,58	0,00	13.997,58
1	111111902190000	BB - SIMPLES NACIONAL	7.990,72	0,00	7.990,72
1	111111902440000	B.BRASIL AFM	58,17	0,00	58,17
1	111111902580000	B.BRASIL FOLHA DE PGTO	55.383,18	0,00	55.383,18



61901123417367340

PM DE BARRA DO GUARITA

ORÇÃO Nº: 73800

CNPJ: 94726312000120

01/01/2019 a 31/12/2019

Cod. Recurso	Cod. Conta	Descrição	Valor Contábil	Adição/Exclusão	Valor Ajustado
1	11111903030000	CAIXA ECONOMICA MOVIMENTO	23.511,69	0,00	23.511,69
1	11111903110000	CEF MOVIMENTO APLIC. FINANCEIRA	1.337,48	0,00	1.337,48
1	11111903220000	CEF FOLHA DE PAGAMENTO	156.411,02	0,00	156.411,02
1	11111912010000	Banr. Cta Movimento	51.955,04	0,00	51.955,04
1	11111912090000	BANRISUL CTA FOLHA DE PGTO	11.317,17	0,00	11.317,17
1	11111912260000	BANRISUL CONCURSO PUBLICO	2,48	0,00	2,48
1	11111912310000	BANRISUL ALIENACAO BENS	1.778,17	0,00	1.778,17
1	11111912350000	BANRISUL DPTO TRANSITO	2.358,65	0,00	2.358,65
1	11111912360000	BANRISUL FUNDO MEIO AMBIENTE	15.311,19	0,00	15.311,19
1	11111999020000	SICREDI CTA MOVIMENTO	85.619,41	0,00	85.619,41
1	11111500200000	POUPANCA	8.651,12	0,00	8.651,12
20	11111902130000	BB MDE-EDUCACAO	44.222,28	0,00	44.222,28
31	11111902160000	BB FUNDEB	3.465,42	0,00	3.465,42
40	11111902080000	BB ASPS - FUNDO MUNIC.SAUDE	83.695,79	0,00	83.695,79
1001	11111902050000	BB Fundo Especial	444.351,45	0,00	444.351,45
1002	11111912030000	BANR.TRANSF.ESCOLAR-ESTADO	729,31	0,00	729,31
1004	11111902280000	B.B.ALIMENTACAO ESCOLAR	3.119,11	0,00	3.119,11
1034	11111902090000	BB SALARIO EDUCACAO FNDE	27.396,39	0,00	27.396,39
1059	11111902100000	BB PNAT-TRANSPORTE ESCOLAR	0,40	0,00	0,40
1062	11111902110000	BB CIDE-CONTR.INTERV.DOM.ECONOMICO	24,71	0,00	24,71
1064	11111912060000	BANR.SALARIO EDUCACAO-ESTADO	79,34	0,00	79,34
1071	11111902690000	B.BRASIL CRAS	2.665,95	0,00	2.665,95
1072	11111902260000	B. BRASIL PETI PVMC	438,47	0,00	438,47
1097	11111902680000	B.BRASIL IGD	3.886,23	0,00	3.886,23
1195	11111903360000	CEF CENTRO CULTURAL	81.734,17	19.036,13	100.770,30
1215	11111912330000	BANRISUL FMAS - FEAS	128,04	0,00	128,04
1224	11111902430000	B.BRASIL CD/FNDE 29	1,50	0,00	1,50
1227	11111902530000	B.BRASIL APOIO A CRECHES	421,01	0,00	421,01
1229	11111902700000	B.BRASIL SCFV	106.012,26	0,00	106.012,26
1237	11111902540000	B.BRASIL IMP. ESTRUTURAS ESPORTIVAS	8.252,61	0,00	8.252,61
1278	11111902620000	B.BRASIL BRASIL CARINHOSO	12.487,01	0,00	12.487,01
1292	11111902640000	B.BRASIL PRO - INFANCIA	37,09	0,00	37,09
1294	11111902730000	B.BRASIL MEC/FNDE NOVAS TURMAS	16.174,02	0,00	16.174,02
1295	11111902810000	B.BRASIL AFM EDUCACAO MP 815/2017	28.971,98	0,00	28.971,98
1301	11111912380000	BANRISUL CONSULTA POP. FPE 1496/2018	28,35	0,00	28,35
4010	11111912050000	BANR.MUNICIPIO RESOLVE	1,17	0,00	1,17
4011	11111912180000	BANRISUL FMS PIES IAB	1.012,18	0,00	1.012,18
4011	11111912300000	BANRISUL FMS AQUIS. FRALDAS	13.904,40	0,00	13.904,40
4011	11111912320000	BANRISUL NAAB	226.409,06	0,00	226.409,06
4050	11111912140000	BANRISUL FMS DIABETES MELITUS	2.016,05	0,00	2.016,05



Cod. Recurso	Cod. Conta	Descrição	Valor Contábil	Adição/Exclusão	Valor Ajustado
4050	11111912170000	BANRISUL FMS FARMACIA BASICA	3.260,61	0,00	3.260,61
4090	11111912150000	BANRISUL FMS SAUDE BUCAL	15.018,29	0,00	15.018,29
4090	11111912160000	BANRISUL FMS PSF	375,78	0,00	375,78
4160	11111912130000	BANRISUL FMS PIM	188,53	0,00	188,53
4190	11111912340000	BANRISUL VIGILANCIA EM SAUDE	8.000,00	0,00	8.000,00
4232	11111912270000	BANRISUL AQUIS. EQUIP UBS CONS. POPULAR	71,58	0,00	71,58
4292	11111912220000	BANRISUL AMBULANCIA	0,38	0,00	0,38
4292	11111912230000	BANRISUL AQUIS. VAN	0,51	0,00	0,51
4293	11111912250000	BANRISUL FMS EQUIP. PORT. 337/13	21,00	0,00	21,00
4500	11111902820000	B.BRASIL INCREMENTO PAB EMENDA PARLAMENTAR	5.000,00	0,00	5.000,00
4501	11111902850000	B.BRASIL BRASIL SORRIDENTE	2.228,17	0,00	2.228,17
4505	11111902660000	B.BRASIL EQUIPAMENTOS SAUDE	5.318,26	0,00	5.318,26
4505	11111903340000	CEF EQUIP SAUDE EMENDA PARLAMENTAR	26.584,25	0,00	26.584,25
4510	11111902210000	B.BRASIL PAB FIXO	1.419,94	0,00	1.419,94
4510	11111902780000	B.BRASIL PAB FIXO	1.293,75	0,00	1.293,75
4510	11111902800000	B.BRASIL AFM - SAUDE	2.766,58	0,00	2.766,58
4520	11111902520000	B.BRASIL SAUDE DO ESCOLAR	6.171,42	0,00	6.171,42
4520	11111902740000	B.BRASIL ESF	26.398,52	0,00	26.398,52
4521	11111902370000	B.BRASIL PMAQ	22.117,36	0,00	22.117,36
4521	11111902760000	B.BRASIL PMAQ	24.352,59	0,00	24.352,59
4530	11111902750000	B.BRASIL PACS	22.826,74	0,00	22.826,74
4540	11111902770000	B.BRASIL BUCAL	25.844,24	0,00	25.844,24
4580	11111902410000	B.BRASIL FMS COMP. REGIONAIS	2,14	0,00	2,14
4710	11111902140000	BB - TETO FINANCEIRO VIGILANCIA SAUDE - TFVS	0,37	0,00	0,37
4710	11111902220000	B.BRASIL VIGILANCIA FIXA	21.759,16	0,00	21.759,16
4710	11111902790000	B.BRASIL INCENTIVO VIG. SAUDE	38.833,86	0,00	38.833,86
4770	11111902170000	BB - GRUPO DE HIPERTENCOS	0,78	0,00	0,78
4770	11111902200000	B.BRASIL FARMACIA BASICA	3.240,16	0,00	3.240,16
4770	11111902830000	B.BRASIL FARMACIA BASICA	1.871,59	0,00	1.871,59
4911	11111902590000	B.BRASIL TELESAUDE	1.783,04	0,00	1.783,04
4932	11111902510000	B.BRASIL REFORMA UBS	2.614,37	0,00	2.614,37
8001	11111902840000	B.BRASIL CONTA EXTRA	870,97	0,00	870,97
TOTAL			1.865.219,06	19.036,13	1.884.255,19

5.2.3.3 Modelo 3 - Demonstrativo da Disponibilidade de Caixa - Ativo Disponível RPPS - Exercício de 2019 - 01/01/2019 a 31/12/2019

Cod. Recurso	Cod. Conta	Descrição	Valor Contábil	Adição/Exclusão	Valor Ajustado
SELEÇÃO AUTOMÁTICA					
			0,00	0,00	0,00



Cod. Recurso	Cod. Conta	Descrição	Valor Contábil	Adição/Exclusão	Valor Ajustado
TOTAL			0,00	0,00	0,00


5.2.4 Modelo 4 - Demonstrativo da Dívida Consolidada

5.2.4.1 Modelo 4 - Demonstrativo da Dívida Consolidada Líquida - Dívida Consolidada ou Fundada - Exercício de 2019


Cod. Conta	Descrição	Valor Contábil	Adição/Exclusão	Valor Ajustado
SELEÇÃO AUTOMÁTICA				
211410600000000	CONTRIBUICOES PREVIDENCIARIAS - DEBITO PARCELADO	181.340,16	0,00	181.340,16
211430700000000	CONTRIBUICOES SOCIAIS - DEBITOS PARCELADOS	107.788,49	0,00	107.788,49
221430200000000	CONTRIBUICOES SOCIAIS - DEBITOS PARCELADOS	332.660,81	0,00	332.660,81
224110200000000	TRIBUTOS FEDERAIS RENEGOCIADOS	45.276,49	0,00	45.276,49
TOTAL		667.065,95	0,00	667.065,95

5.2.4.2 Modelo 4 - Demonstrativo da Dívida Consolidada Líquida - Disponibilidade de Caixa (Disponibilidade de Caixa Bruta - Restos a Pagar Processados) - Exercício de 2019

Cod. Conta	Descrição	Valor Contábil	Adição/Exclusão	Valor Ajustado
SELEÇÃO AUTOMÁTICA				
111110101000000	CAIXA - Executivo	574,46	0,00	574,46
111111902010000	BB Cta Movimento	10.781,96	0,00	10.781,96
111111902020000	BB FPM-FUNDO PARTIC.MUNICIPIOS	21.591,21	0,00	21.591,21
111111902040000	BB FEX-Auxilio Financeira Esforco Exportador	14.687,67	0,00	14.687,67
111111902050000	BB Fundo Especial	444.351,45	0,00	444.351,45
111111902080000	BB ASPS - FUNDO MUNIC.SAUDE	83.695,79	0,00	83.695,79
111111902090000	BB SALARIO EDUCACAO FNDE	27.396,39	0,00	27.396,39
111111902100000	BB PNAT-TRANSPORTE ESCOLAR	0,40	0,00	0,40
111111902110000	BB CIDE-CONTR.INTERV.DOM.ECONOMICO	24,71	0,00	24,71
111111902120000	BB SALARIO (13)	13.997,58	0,00	13.997,58
111111902130000	BB MDE-EDUCACAO	44.222,28	0,00	44.222,28
111111902140000	BB - TETO FINANCEIRO VIGILANCIA SAUDE - TFVS	0,37	0,00	0,37
111111902160000	BB FUNDEB	3.465,42	0,00	3.465,42
111111902170000	BB - GRUPO DE HIPERTENCOS	0,78	0,00	0,78
111111902190000	BB - SIMPLES NACIONAL	7.990,72	0,00	7.990,72
111111902200000	B.BRASIL FARMACIA BASICA	3.240,16	0,00	3.240,16
111111902210000	B.BRASIL PAB FIXO	1.419,94	0,00	1.419,94
111111902220000	B.BRASIL VIGILANCIA FIXA	21.759,16	0,00	21.759,16
111111902260000	B. BRASIL PETI PVMC	438,47	0,00	438,47
111111902280000	B.B.ALIMENTACAO ESCOLAR	3.119,11	0,00	3.119,11
111111902370000	B.BRASIL PMAQ	22.117,36	0,00	22.117,36
111111902410000	B.BRASIL FMS COMP. REGIONAIS	2,14	0,00	2,14
111111902430000	B.BRASIL CD/FNDE 29	1,50	0,00	1,50



Cod. Conta	Descrição	Valor Contábil	Adição/Exclusão	Valor Ajustado
111111902440000	B.BRASIL AFM	58,17	0,00	58,17
111111902510000	B.BRASIL REFORMA UBS	2.614,37	0,00	2.614,37
111111902520000	B.BRASIL SAUDE DO ESCOLAR	6.171,42	0,00	6.171,42
111111902530000	B.BRASIL APOIO A CRECHES	421,01	0,00	421,01
111111902540000	B.BRASIL IMP. ESTRUTURAS ESPORTIVAS	8.252,61	0,00	8.252,61
111111902580000	B.BRASIL FOLHA DE PGTO	55.383,18	0,00	55.383,18
111111902590000	B.BRASIL TELESAUDE	1.783,04	0,00	1.783,04
111111902620000	B.BRASIL BRASIL CARINHOSO	12.487,01	0,00	12.487,01
111111902640000	B.BRASIL PRO - INFANCIA	37,09	0,00	37,09
111111902660000	B.BRASIL EQUIPAMENTOS SAUDE	5.318,26	0,00	5.318,26
111111902680000	B.BRASIL IGD	3.886,23	0,00	3.886,23
111111902690000	B.BRASIL CRAS	2.665,95	0,00	2.665,95
111111902700000	B.BRASIL SCFV	106.012,26	0,00	106.012,26
111111902730000	B.BRASIL MEC/FNDE NOVAS TURMAS	16.174,02	0,00	16.174,02
111111902740000	B.BRASIL ESF	26.398,52	0,00	26.398,52
111111902750000	B.BRASIL PACS	22.826,74	0,00	22.826,74
111111902760000	B.BRASIL PMAQ	24.352,59	0,00	24.352,59
111111902770000	B.BRASIL BUCAL	25.844,24	0,00	25.844,24
111111902780000	B.BRASIL PAB FIXO	1.293,75	0,00	1.293,75
111111902790000	B.BRASIL INCENTIVO VIG. SAUDE	38.833,86	0,00	38.833,86
111111902800000	B.BRASIL AFM - SAUDE	2.766,58	0,00	2.766,58
111111902810000	B.BRASIL AFM EDUCACAO MP 815/2017	28.971,98	0,00	28.971,98
111111902820000	B.BRASIL INCREMENTO PAB EMENDA PARLAMENTAR	5.000,00	0,00	5.000,00
111111902830000	B.BRASIL FARMACIA BASICA	1.871,59	0,00	1.871,59
111111902840000	B.BRASIL CONTA EXTRA	870,97	0,00	870,97
111111902850000	B.BRASIL BRASIL SORRIDENTE	2.228,17	0,00	2.228,17
111111903030000	CAIXA ECONOMICA MOVIMENTO	23.511,69	0,00	23.511,69
111111903110000	CEF MOVIMENTO APLIC. FINANCEIRA	1.337,48	0,00	1.337,48
111111903220000	CEF FOLHA DE PAGAMENTO	156.411,02	0,00	156.411,02
111111903340000	CEF EQUIP SAUDE EMENDA PARLAMENTAR	26.584,25	0,00	26.584,25
111111903360000	CEF CENTRO CULTURAL	81.734,17	0,00	81.734,17
111111912010000	Banr. Cta Movimento	51.955,04	0,00	51.955,04
111111912030000	BANR.TRANSP.ESCOLAR-ESTADO	729,31	0,00	729,31
111111912050000	BANR.MUNICIPIO RESOLVE	1,17	0,00	1,17
111111912060000	BANR.SALARIO EDUCACAO-ESTADO	79,34	0,00	79,34
111111912090000	BANRISUL CTA FOLHA DE PGTO	11.317,17	0,00	11.317,17
111111912130000	BANRISUL FMS PIM	188,53	0,00	188,53
111111912140000	BANRISUL FMS DIABETES MELITUS	2.016,05	0,00	2.016,05
111111912150000	BANRISUL FMS SAUDE BUCAL	15.018,29	0,00	15.018,29
111111912160000	BANRISUL FMS PSF	375,78	0,00	375,78
111111912170000	BANRISUL FMS FARMACIA BASICA	3.260,61	0,00	3.260,61



Cod. Conta	Descrição	Valor Contábil	Adição/Exclusão	Valor Ajustado
111111912180000	BANRISUL FMS PIES IAB	1.012,18	0,00	1.012,18
111111912220000	BANRISUL AMBULANCIA	0,38	0,00	0,38
111111912230000	BANRISUL AQUIS. VAN	0,51	0,00	0,51
111111912250000	BANRISUL FMS EQUIP. PORT. 337/13	21,00	0,00	21,00
111111912260000	BANRISUL CONCURSO PUBLICO	2,48	0,00	2,48
111111912270000	BANRISUL AQUIS. EQUIP UBS CONS. POPULAR	71,58	0,00	71,58
111111912300000	BANRISUL FMS AQUIS. FRALDAS	13.904,40	0,00	13.904,40
111111912310000	BANRISUL ALIENACAO BENS	1.778,17	0,00	1.778,17
111111912320000	BANRISUL NAAB	226.409,06	0,00	226.409,06
111111912330000	BANRISUL FMAS - FEAS	128,04	0,00	128,04
111111912340000	BANRISUL VIGILANCIA EM SAUDE	8.000,00	0,00	8.000,00
111111912350000	BANRISUL DPTO TRANSITO	2.358,65	0,00	2.358,65
111111912360000	BANRISUL FUNDO MEIO AMBIENTE	15.311,19	0,00	15.311,19
111111912380000	BANRISUL CONSULTA POP. FPE 1496/2018	28,35	0,00	28,35
111119990200000	SICREDI CTA MOVIMENTO	85.619,41	0,00	85.619,41
111150020000000	POUPANCA	8.651,12	0,00	8.651,12
632100000000000	RP PROCESSADOS A PAGAR	-493,50	0,00	-493,50
632700000000000	RP PROCESSADOS - INSCRICAO NO EXERCICIO	-97.615,80	0,00	-97.615,80
TOTAL		1.767.109,76	0,00	1.767.109,76

5.2.4.3 Modelo 4 - Demonstrativo da Dívida Consolidada Líquida - Demais Haveres Financeiros - Exercício de 2019

Cod. Conta	Descrição	Valor Contábil	Adição/Exclusão	Valor Ajustado
SELEÇÃO AUTOMÁTICA				
121110301000000	EMPRESTIMOS CONCEDIDOS A RECEBER	29.876,12	0,00	29.876,12
TOTAL		29.876,12	0,00	29.876,12
Total das Deduções (Disponibilidade de Caixa + Demais Haveres Financeiros)				1.796.985,88
Total da Dívida Consolidada Líquida (Dívida Consolidada - Deduções)				0,00

5.2.4.4 Modelo 4 - Demonstrativo da Dívida Consolidada Líquida - Outras Obrigações Não Integrantes da Dívida Consolidada - Exercício de 2019

Cod. Conta	Descrição	Valor Contábil	Adição/Exclusão	Valor Ajustado
SELEÇÃO AUTOMÁTICA				
211420100000000	CONTRIBUICAO A REGIME PROPRIO DE PREVIDENCIA (RPPS)	51.766,46	0,00	51.766,46
218810102000000	CONTRIBUICAO AO RGPS	28.494,66	0,00	28.494,66
218810103000000	ENCARGOS SOCIAIS - OUTRAS ENTIDADES	2.003,53	0,00	2.003,53
218810104000000	IMPOSTO SOBRE A RENDA RETIDO NA FONTE - IRRF	147.263,66	0,00	147.263,66
218810105000000	INDENIZACOES E RESTITUICOES	10.139,89	0,00	10.139,89
218810106000000	IMPOSTOS E CONTRIBUICOES DIVERSOS	2.214,93	0,00	2.214,93
218810108000000	ISS	2.339,65	0,00	2.339,65
218810114000000	RETENCOES - PLANOS DE SEGUROS	137,66	0,00	137,66



Cod. Conta	Descrição	Valor Contábil	Adição/Exclusão	Valor Ajustado
218810115010000	RETENCOES - CONTRIBUICOES AO RPPS A RECOLHER-EXECUTIVO/INDIRETAS	29.745,50	0,00	29.745,50
218810117000000	RETENCAO RELATIVA A VALE ALIMENTACAO	8.844,10	0,00	8.844,10
218810199020000	FAP VISTA GAUCHA	120,82	0,00	120,82
218810199030000	ASSOCIACAO SERVIDORES	383,70	0,00	383,70
218810199040000	ADTO MULTAS DE TRANSITO	3.644,52	0,00	3.644,52
218810199060000	EMPRESTIMOS BANCARIOS	15.663,41	0,00	15.663,41
218810199070000	ABONO FAMILIA - FABS	497,12	0,00	497,12
218810199080000	SALARIO FAMILIA - INSS	1.242,34	0,00	1.242,34
218810199090000	IRRF - PESSOA JURIDICA	861,30	0,00	861,30
218810401000000	DEPOSITOS E CAUCOES	8.651,12	0,00	8.651,12
631100000000000	RP NAO PROCESSADOS A LIQUIDAR	109.652,82	0,00	109.652,82
631710000000000	RP NAO PROCESSADOS A LIQUIDAR - INSCRICAO NO EXERCICIO	150.236,19	0,00	150.236,19
TOTAL		573.903,38	0,00	573.903,38

5.2.5 Modelo 5 - Demonstrativo das Garantias e Contragarantias de Valores

5.2.5.1 Modelo 5 - Demonstrativo das Garantias e Contragarantias de Valores - Garantias - Exercício de 2019 - 01/01/2019 a 31/12/2019

Cod. Conta	Descrição	Valor Contábil	Adição/Exclusão	Valor Ajustado
	SELEÇÃO AUTOMÁTICA	0,00	0,00	0,00
TOTAL		0,00	0,00	0,00

O município não foi chamado a honrar quaisquer garantias.

5.2.5.2 Modelo 5 - Demonstrativo das Garantias e Contragarantias de Valores - Contragarantias - Exercício de 2019 - 01/01/2019 a 31/12/2019

Cod. Conta	Descrição	Valor Contábil	Adição/Exclusão	Valor Ajustado
	SELEÇÃO AUTOMÁTICA	0,00	0,00	0,00
TOTAL		0,00	0,00	0,00

5.2.6 Modelo 6 - Demonstrativo das Operações de Crédito - Internas e Externas

5.2.6.1 Modelo 6 - Demonstrativo das Operações de Crédito - Internas e Externas - Exercício de 2019 - 01/01/2019 a 31/12/2019

Cod. Conta	Descrição	Valor Contábil	Adição/Exclusão	Valor Ajustado
	SELEÇÃO AUTOMÁTICA	0,00	0,00	0,00



Cod. Conta	Descrição	Valor Contábil	Adição/Exclusão	Valor Ajustado
TOTAL DAS CONTAS DE RECEITA		0,00	0,00	0,00

Cod. Conta	Descrição	Valor Contábil	Adição/Exclusão	Valor Ajustado
SELEÇÃO AUTOMÁTICA		0,00	0,00	0,00
TOTAL DAS CONTAS PATRIMONIAIS		0,00	0,00	0,00
Total para fins da apuração do cumprimento do limite		0,00	0,00	0,00

5.2.6.2 Modelo 6 - Demonstrativo das Operações de Crédito - Antecipação da Receita - Exercício de 2019 - 01/01/2019 a 31/12/2019

Cod. Conta	Descrição	Valor Contábil	Adição/Exclusão	Valor Ajustado
SELEÇÃO AUTOMÁTICA		0,00	0,00	0,00
TOTAL		0,00	0,00	0,00

5.2.6.3 Modelo 6 - Demonstrativo das Operações de Crédito - Outras operações que integram a Dívida Consolidada

Cod. Conta	Descrição	Valor Contábil	Adição/Exclusão	Valor Ajustado
SELEÇÃO AUTOMÁTICA		0,00	0,00	0,00
TOTAL DAS CONTAS PATRIMONIAIS		0,00	0,00	0,00

Cod. Conta	Descrição	Valor Contábil	Adição/Exclusão	Valor Ajustado
SELEÇÃO AUTOMÁTICA		0,00	0,00	0,00
TOTAL DAS CONTAS DE RECEITA		0,00	0,00	0,00
OUTRAS OPERAÇÕES QUE INTEGRAM A DÍVIDA CONSOLIDADA		0,00	0,00	0,00

5.2.7 Modelo 7 - Demonstrativo dos Restos a Pagar - Exercício de 2019 - 01/01/2019 a 31/12/2019

Obrigações de Repasse ao RPPS - Exercício Anterior

Cod. Conta	Descrição	Valor Contábil	Adição/Exclusão	Valor Ajustado
SELEÇÃO AUTOMÁTICA		0,00	0,00	0,00
TOTAL		0,00	0,00	0,00



Obrigações de Repasse ao RPPS - Exercício Atual

Cod. Conta	Descrição	Valor Contábil	Adição/Exclusão	Valor Ajustado
SELEÇÃO AUTOMÁTICA				
		0,00	0,00	0,00
TOTAL		0,00	0,00	0,00

RESTOS A PAGAR PROCESSADOS

Cód. Recurso Vinculado	Ex. Anterior Valor Ajustado	Ex. Atual			Total Ajustado
		Valor Contábil	Adição/Exclusão	Valor Ajustado	
1	0,00	30.848,58	0,00	30.848,58	30.848,58
20	0,00	41.001,14	0,00	41.001,14	41.001,14
31	0,00	855,42	0,00	855,42	855,42
40	493,50	22.114,42	0,00	22.114,42	22.607,92
1004	0,00	2.398,38	0,00	2.398,38	2.398,38
4011	0,00	137,86	0,00	137,86	137,86
4521	0,00	260,00	0,00	260,00	260,00
TOTAL	493,50	97.615,80	0,00	97.615,80	98.109,30

RESTOS A PAGAR NÃO PROCESSADOS

Cód. Recurso Vinculado	Ex. Anterior Valor Ajustado	Ex. Atual			Total Ajustado
		Valor Contábil	Adição/Exclusão	Valor Ajustado	
1	8.882,52	72.796,53	0,00	72.796,53	81.679,05
20	0,00	1.369,52	0,00	1.369,52	1.369,52
31	0,00	2.610,00	0,00	2.610,00	2.610,00
40	0,00	57.057,77	0,00	57.057,77	57.057,77
1004	0,00	387,36	0,00	387,36	387,36
1034	0,00	5.100,10	0,00	5.100,10	5.100,10
1195	100.770,30	0,00	0,00	0,00	100.770,30
4011	0,00	3.850,00	0,00	3.850,00	3.850,00
4050	0,00	1.064,91	0,00	1.064,91	1.064,91
4510	0,00	4.787,12	0,00	4.787,12	4.787,12
4770	0,00	1.212,88	0,00	1.212,88	1.212,88
TOTAL	109.652,82	150.236,19	0,00	150.236,19	259.889,01


DISPONIBILIDADE

Cód. Recurso Vinculado	Ex. Anterior Valor Ajustado	Ex. Atual			Total Ajustado
		Valor Contábil	Adição/Exclusão	Valor Ajustado	
1		483.318,37	0,00	483.318,37	
20		44.222,28	0,00	44.222,28	
31		3.465,42	0,00	3.465,42	
40		83.695,79	0,00	83.695,79	
1001		444.351,45	0,00	444.351,45	



DISPONIBILIDADE

Cód. Recurso Vinculado	Ex. Anterior Valor Ajustado	Ex. Atual			Total Ajustado
		Valor Contábil	Adição/Exclusão	Valor Ajustado	
1002		729,31	0,00	729,31	
1004		3.119,11	0,00	3.119,11	
1034		27.396,39	0,00	27.396,39	
1059		0,40	0,00	0,40	
1062		24,71	0,00	24,71	
1064		79,34	0,00	79,34	
1071		2.665,95	0,00	2.665,95	
1072		438,47	0,00	438,47	
1097		3.886,23	0,00	3.886,23	
1195		81.734,17	19.036,13	100.770,30	
1215		128,04	0,00	128,04	
1224		1,50	0,00	1,50	
1227		421,01	0,00	421,01	
1229		106.012,26	0,00	106.012,26	
1237		8.252,61	0,00	8.252,61	
1278		12.487,01	0,00	12.487,01	
1292		37,09	0,00	37,09	
1294		16.174,02	0,00	16.174,02	
1295		28.971,98	0,00	28.971,98	
1301		28,35	0,00	28,35	
4010		1,17	0,00	1,17	
4011		241.325,64	0,00	241.325,64	
4050		5.276,66	0,00	5.276,66	
4090		15.394,07	0,00	15.394,07	
4160		188,53	0,00	188,53	
4190		8.000,00	0,00	8.000,00	
4232		71,58	0,00	71,58	
4292		0,89	0,00	0,89	
4293		21,00	0,00	21,00	
4500		5.000,00	0,00	5.000,00	
4501		2.228,17	0,00	2.228,17	
4505		31.902,51	0,00	31.902,51	
4510		5.480,27	0,00	5.480,27	
4520		32.569,94	0,00	32.569,94	
4521		46.469,95	0,00	46.469,95	
4530		22.826,74	0,00	22.826,74	
4540		25.844,24	0,00	25.844,24	
4580		2,14	0,00	2,14	
4710		60.593,39	0,00	60.593,39	
4770		5.112,53	0,00	5.112,53	
4911		1.783,04	0,00	1.783,04	
4932		2.614,37	0,00	2.614,37	
8001		870,97	0,00	870,97	
TOTAL		1.865.219,06	19.036,13	1.884.255,19	



61901123417367340


LEGENDA DOS CÓDIGOS DOS RECURSOS VINCULADOS

1	Recurso Livre - Administracao Direta Municipal
20	MDE - Manutencao e Desenvolvimento Ensino
31	FUNDEB (a partir de 01/01/2007 - Instituido pela EC no 53/2006)
40	ASPS - Acoes de Servicos Publicos de Saude
1001	Fundo Especial do Petroleo
1002	Transporte Escolar-Recurso Estado
1004	Merenda Escolar-PNAE Uniao
1020	ASFALTO CONT. 0330520-69/2010
1025	Implant.Rede Eletrif.Rural-Prodesa
1034	Salario Educacao - Recurso Federal
1049	Convenio Acordo Pradem
1055	Programa Campanha de Vacinacao-Estado
1059	PNAT-Transporte Escolar-Fonte Federal
1062	Cide-CotaParte Contrib.Intervencao Dominio Economico
1064	Salario Educacao - Recurso Estado
1069	CONV. CEF PNH
1071	PROGRAMA CRAS
1072	PETI - PSO VARIABEL MEDIA COMPLEXIDADE
1073	FNDE CAMINHO DA ESCOLA
1078	CONS. POPULAR AQUIS. EQUIPAMENTOS AGRICOLAS
1082	CONVENIO PET - EMPB
1097	RECURSOS IGD
1100	CONSULTA POP. ARRANJO LEITEIRO
1101	CONSULTA POP. PASTOREIO
1117	PISO BASICO VARIABEL II
1118	QUADRA ESPORTES ESC. NOVO HORIZONTE
1119	QUADRA POLIESPORTIVA ESC. GENERAL AMERICO DE MOURA
1122	CONV. ASFALTO CEF 302.283-07/2009
1123	CONV. ASFALTO CEF 306.685-72/2009
1125	CONV. ASFALTO CEF 0366442-77/2011
1127	PATRULHA AGRICOLA CONT. 1.042.643-99
1144	CONV. FNDE CONST. CRECHE - C. 7.00061/2010
1152	PDDE
1170	MEC/FNDE PAR 201400031
1178	AGUA JABURITI 1555/2012
1179	DEFESA CIVIL PROC. 59050.000976/2011.09
1183	CONV. CEF PNHR APF 384106-78
1184	QUADRA ESCOLAR PAC2 004415/2013
1195	CENTRO CULTURAL C.834611/2016
1215	CONVENIO FEAS
1217	CONV. ASFALTO CONT. 313429/88
1218	REC. SOLO CONV. MAPA 759608/2011
1221	CONV. ASFALTO CEF CR 364888-18/2011
1222	PATRULHA AGRICOLA C.772328/2012/MAPA/CEF
1223	PATRULHA AGRICOLA C.1000983-93/MAPA/PRODESA
1224	RESOLUCAO CD/FNDE 29
1226	CONSULTA POP. EQUIP AGRICOLAS



LEGENDA DOS CÓDIGOS DOS RECURSOS VINCULADOS

1227	REPASSE APOIO A CRECHES
1229	PISO BASICO VARIAVEL SCFV PSB
1232	MAPA CONT. 100408859 - CEF
1236	QUADRA ESP. CONT. 1008390-93 MIN. ESPORTES
1237	QUADRA ESPORTES T.C. PAC 204415/2013
1238	MEC/FNDE PAR EQUIP. ESCOLARES
1278	BRASIL CARINHOSO
1280	CONSULTA POPULAR 13/14 INSUMOS
1281	CONSULTA POPULAR 12/13 - BOTIJOES DE SEMEN
1282	REMODO. PRACA CONV. 804.575/2014
1283	CONST. PASSEIOS CONT. 809.144/2014
1284	PATRULHA AGRIC. CONT. 809.981/2014
1285	TRATOR AGRICOLA TERMO 788.731/2013
1286	ASFALTO CONT. REPASSE 10887106/2013
1287	ASFALTO C. REPASSE 10993199/2013
1288	PATRULHA AGRIC. MAPA 101314456/2013
1290	INFRAESTRUTURA ESPORTIVA TC 789788/2013
1291	MEC/FNDE PAR 20140031
1292	MEC/FNDE PRO-INFANCIA
1294	MEC/FNDE NOVAS TURMAS
1295	AFM EDUCACAO MP 815/2017
1298	CONVENIO 871664/2018
1301	CONV. CONSULTA POPULAR FPE 1496/2018
4010	GESTAO BASICA
4011	Atencao Basica - PIES / Nucleo de Apoio a Atencao Basica - NAAB / Oficinas Terap
4050	Farmacia Basica / Plantas Mediciniais e Fitoterapicos / Diabetes Mellitus / Frald
4090	PSF / NASF / ESF Quilombola / ESF Indigena / Saude Bucal / Saude Bucal Indigena
4160	PIM - Primeira Infancia Melhor
4190	Vigilancia em Saude / Laboratorio de Entomologia / Dengue / Desastres Ambientais
4232	AQUISICAO EQUIP. UBS CONS. POPULAR
4292	Aquisicao de Veiculos
4293	Aquisicao de Equipamentos e Material Permanente
4500	CUSTEIO - Atencao Basica
4501	CUSTEIO - Atencao de media e alta complexidade ambulatorial e hospitalar
4505	INVESTIMENTO - Atencao Basica
4510	PAB Fixo / Telessaude / Acolhimento Infante Juvenil
4520	ESF - Saude da Familia / Saude na Escola / Saude do Homem / NASF/Melhor em Casa
4521	PMAQ - Programa de Melhoria do Acesso e da Qualidade
4530	PACS - AGENTES COM.DE SAUDE
4540	SAUDE BUCAL
4580	PAB COMPENSACCOES REGIONAIS
4710	Limite financeiro da Vigilancia em Saude - Incentivo para acoes de prevencao de
4720	VIGILANCIA ALIMENTAR E NUTRICIONAL
4770	Assistencia Farmaceutica
4911	INFORMATIZACAO E TELESAUDE
4932	MANUTENCAO UBS
8001	Recursos Extraorçamentarios




61901123417367340

5.2.10 Modelo 13 - Demonstrativos dos Gastos Totais do Legislativo

5.2.10.1 Modelo 13 - Demonstrativos dos Gastos Totais - Receita Realizada no Exercício Anterior - Exercício de 2018 - 01/01/2018 a 31/12/2018

Cod. Conta	Descrição	Valor Contábil	Adição/Exclusão	Valor Ajustado
SELEÇÃO AUTOMÁTICA				
11130311010100000000	IRRF sobre Rendimentos do Trabalho - Principal - Ativos/Inativos do Poder Executivo/Indiretas - PROPRIO	58.175,29	0,00	58.175,29
11130311010200000000	IRRF sobre Rendimentos do Trabalho - Principal - Ativos/Inativos do Poder Executivo/Indiretas - MDE	24.239,70	0,00	24.239,70
11130311010300000000	IRRF sobre Rendimentos do Trabalho - Principal - Ativos/Inativos do Poder Executivo/Indiretas- ASPS	14.543,82	0,00	14.543,82
11130311020100000000	IRRF sobre Rendimentos do Trabalho - Principal - Ativos/Inativos do Poder Legislativo - PROPRIO	16.740,47	0,00	16.740,47
11130311020200000000	IRRF sobre Rendimentos do Trabalho - Principal - Ativos/Inativos do Poder Legislativo - MDE	6.975,20	0,00	6.975,20
11130311020300000000	IRRF sobre Rendimentos do Trabalho - Principal - Ativos/Inativos do Poder Legislativo - ASPS	4.185,11	0,00	4.185,11
11130341010100000000	IRRF - Outros Rendimentos - Principal - Poder Executivo - PROPRIO	51,71	0,00	51,71
11130341010200000000	IRRF - Outros Rendimentos - Principal - Poder Executivo - Principal - MDE	22,39	0,00	22,39
11130341010300000000	IRRF - Outros Rendimentos - Principal - Poder Executivo - Principal - ASPS	13,42	0,00	13,42
11180111010000000000	IPTU - Principal - PROPRIO	38.985,26	0,00	38.985,26
11180111020000000000	IPTU - Principal - MDE	16.245,71	0,00	16.245,71
11180111030000000000	IPTU - Principal - ASPS	9.745,56	0,00	9.745,56
11180112010000000000	IPTU - Multas e Juros - PROPRIO	172,35	0,00	172,35
11180112020000000000	IPTU - Multas e Juros - MDE	72,09	0,00	72,09
11180112030000000000	IPTU - Multas e Juros - ASPS	42,93	0,00	42,93
11180113010000000000	IPTU - Divida Ativa - PROPRIO	10.899,59	0,00	10.899,59
11180113020000000000	IPTU - Divida Ativa - MDE	4.536,03	0,00	4.536,03
11180113030000000000	IPTU - Divida Ativa - ASPS	2.720,26	0,00	2.720,26
11180114010000000000	IPTU - Divida Ativa - Multas e Juros - PROPRIO	4.560,29	0,00	4.560,29
11180114020000000000	IPTU - Divida Ativa - Multas e Juros - MDE	1.899,24	0,00	1.899,24
11180114030000000000	IPTU - Divida Ativa - Multas e Juros - ASPS	1.138,25	0,00	1.138,25
11180141010000000000	ITBI - Principal - PROPRIO	17.753,71	0,00	17.753,71
11180141020000000000	ITBI - Principal - MDE	7.659,81	0,00	7.659,81
11180141030000000000	ITBI - Principal - ASPS	4.190,77	0,00	4.190,77
11180231010000000000	ISS - Principal - PROPRIO	43.204,87	0,00	43.204,87
11180231020000000000	ISS - Principal - MDE	18.002,63	0,00	18.002,63
11180231030000000000	ISS - Principal - ASPS	10.801,48	0,00	10.801,48
11180232010000000000	ISS - Multas e Juros - PROPRIO	312,86	0,00	312,86
11180232020000000000	ISS - Multas e Juros - MDE	131,12	0,00	131,12
11180232030000000000	ISS - Multas e Juros - ASPS	78,52	0,00	78,52
11180233010000000000	ISS - Divida Ativa - PROPRIO	437,35	0,00	437,35



61901123417367340


Cod. Conta	Descrição	Valor Contábil	Adição/Exclusão	Valor Ajustado
11180233020000000000	ISS - Divida Ativa - MDE	182,46	0,00	182,46
11180233030000000000	ISS - Divida Ativa - ASPS	109,44	0,00	109,44
11180234010000000000	ISS - Divida Ativa -Multas e Juros - PROPRIO	55,39	0,00	55,39
11180234020000000000	ISS - Divida Ativa -Multas e Juros - MDE	23,06	0,00	23,06
11180234030000000000	ISS - Divida Ativa -Multas e Juros - ASPS	14,11	0,00	14,11
11210111010000000000	TAXA VIGILANCIA SANITARIA	21.043,46	0,00	21.043,46
11210111020000000000	TAXA DE CONTROLE E FISCALIZACAO	3.970,54	0,00	3.970,54
11210111040000000000	TAXA EXECUCAO DE OBRAS	1.146,16	0,00	1.146,16
11210112010000000000	J.M. VIGILANCIA SANITARIA	625,35	0,00	625,35
11210113010000000000	D.ATIVA TAXA VIGILANCIA SANITARIA	4.596,08	0,00	4.596,08
11210114010000000000	J.M. D. ATIVA VIGILANCIA SANITARIA	1.072,68	0,00	1.072,68
11220111010000000000	TAXA SERVICOS CADASTRAIS	13.577,30	0,00	13.577,30
11220111020000000000	TAXA LIMPEZA PUBLICA	5.479,81	0,00	5.479,81
11220112010000000000	M.J. TAXA SERVICOS CADASTRAIS	43,07	0,00	43,07
11220112020000000000	M.J. TAXA LIMPEZA PUBLICA	25,23	0,00	25,23
11220113010000000000	D. ATIVA TAXA SERVICOS CADASTRAIS	1.085,44	0,00	1.085,44
11220113020000000000	D.ATIVA TAXA LIMPEZA PUBLICA	1.886,24	0,00	1.886,24
11220114010000000000	M.J. D. ATIVA SERVICOS CADASTRAIS	338,26	0,00	338,26
11220114020000000000	M.J. D. ATIVA LIMPEZA PUBLICA	623,98	0,00	623,98
12400011000000000000	Contribuicao para o Custeio do Servico de Iluminacao Publica - Principal	97.147,05	0,00	97.147,05
17180121010000000000	Cota-Parte do FPM - Cota Mensal - Principal - PROPRIO	4.451.015,89	0,00	4.451.015,89
17180121020000000000	Cota-Parte do FPM - Cota Mensal - Principal - MDE	370.667,75	0,00	370.667,75
17180121030000000000	Cota-Parte do FPM - Cota Mensal - Principal - ASPS	1.112.003,40	0,00	1.112.003,40
17180121040000000000	Cota-Parte do FPM - Cota Mensal - Principal - FUNDEB	1.482.671,39	0,00	1.482.671,39
17180131010000000000	Cota-Parte do FPM - 1% Cota entregue no mes de dezembro - Principal - PROPRIO	197.553,65	0,00	197.553,65
17180131020000000000	Cota-Parte do FPM - 1% Cota entregue no mes de dezembro - Principal - MDE	82.314,01	0,00	82.314,01
17180131030000000000	Cota-Parte do FPM - 1% Cota entregue no mes de dezembro - Principal - ASPS	49.388,41	0,00	49.388,41
17180141010000000000	Cota-Parte do FPM - 1% Cota entregue no mes de julho - Principal - PROPRIO	192.743,74	0,00	192.743,74
17180141020000000000	Cota-Parte do FPM - 1% Cota entregue no mes de julho - Principal - MDE	80.309,89	0,00	80.309,89
17180141030000000000	Cota-Parte do FPM - 1% Cota entregue no mes de julho - Principal - ASPS	48.185,93	0,00	48.185,93
17180151010000000000	Cota-Parte do ITR - Principal - PROPRIO	475,75	0,00	475,75
17180151020000000000	Cota-Parte do ITR - Principal - MDE	39,62	0,00	39,62
17180151030000000000	Cota-Parte do ITR - Principal - ASPS	118,90	0,00	118,90
17180151040000000000	Cota-Parte do ITR - Principal - FUNDEB	158,54	0,00	158,54
17180611010000000000	Transferencia Financeira do ICMS - Desoneracao - L.C. No 87/96 - Principal - PROPRIO	8.825,32	0,00	8.825,32
17180611020000000000	Transferencia Financeira do ICMS - Desoneracao - L.C. No 87/96 - Principal - MDE	735,41	0,00	735,41



Cod. Conta	Descrição	Valor Contábil	Adição/Exclusão	Valor Ajustado
17180611030000000000	Transferencia Financeira do ICMS - Desoneracao - L.C. No 87/96 - Principal - ASPS	2.206,20	0,00	2.206,20
17180611040000000000	Transferencia Financeira do ICMS - Desoneracao - L.C. No 87/96 - Principal - FUNDEB	2.941,67	0,00	2.941,67
17280111010000000000	Cota-Parte do ICMS - Principal - PROPRIO	1.585.791,82	0,00	1.585.791,82
17280111020000000000	Cota-Parte do ICMS - Principal - MDE	132.146,10	0,00	132.146,10
17280111030000000000	Cota-Parte do ICMS - Principal- ASPS	396.453,88	0,00	396.453,88
17280111040000000000	Cota-Parte do ICMS - Principal - FUNDEB	528.605,13	0,00	528.605,13
17280121010000000000	Cota-Parte do IPVA - Principal - PROPRIO	94.275,35	0,00	94.275,35
17280121020000000000	Cota-Parte do IPVA - Principal - MDE	7.856,27	0,00	7.856,27
17280121030000000000	Cota-Parte do IPVA - Principal - ASPS	23.568,86	0,00	23.568,86
17280121040000000000	Cota-Parte do IPVA - Principal - FUNDEB	31.425,11	0,00	31.425,11
17280131010000000000	Cota-Parte do IPI - Municipios - Principal - PROPRIO	23.193,90	0,00	23.193,90
17280131020000000000	Cota-Parte do IPI - Municipios - Principal - MDE	1.932,65	0,00	1.932,65
17280131030000000000	Cota-Parte do IPI - Municipios - Principal - ASPS	5.798,22	0,00	5.798,22
17280131040000000000	Cota-Parte do IPI - Municipios - Principal - FUNDEB	7.731,05	0,00	7.731,05
17280141000000000000	Cota-Parte da Contribuicao de Intervencao no Dominio Economico - Principal	12.996,35	0,00	12.996,35
91118011101000000000	Deducao - IPTU - Principal - PROPRIO	-6.790,02	0,00	-6.790,02
91118011102000000000	Deducao - IPTU - Principal - MDE	-2.830,71	0,00	-2.830,71
91118011103000000000	Deducao - IPTU - Principal - ASPS	-1.696,98	0,00	-1.696,98
91118023101000000000	Deducao - ISS - Principal - PROPRIO	-0,16	0,00	-0,16
91118023102000000000	Deducao - ISS - Principal - MDE	-0,07	0,00	-0,07
91118023103000000000	Deducao - ISS - Principal - ASPS	-0,04	0,00	-0,04
91118023201000000000	Deducao - ISS - Multas e Juros - PROPRIO	-146,48	0,00	-146,48
91118023202000000000	Deducao - ISS - Multas e Juros - MDE	-61,07	0,00	-61,07
91118023203000000000	Deducao - ISS - Multas e Juros - ASPS	-36,62	0,00	-36,62
91122011101000000000	Deducao - TAXA SERVICOS CADASTRAIS	-556,62	0,00	-556,62
91122011102000000000	Deducao - TAXA LIMPEEZA PUBLICA	-947,06	0,00	-947,06
TOTAL		11.392.647,23	0,00	11.392.647,23

5.2.10.2 Modelo 13 - Demonstrativo dos Gastos Totais - Receita Realizada no Exercício Anterior - Valores Corrigidos - Exercício de 2018 - 01/01/2018 a 31/12/2018

Mês	Valor Contábil	Adição/Exclusão	Valor Ajustado	Índice IGP-DI	Valor Corrigido
Janeiro	916.739,07	0,00	916.739,07	1,0883	997.687,13
Fevereiro	1.042.967,38	0,00	1.042.967,38	1,0820	1.128.490,71
Março	800.252,84	0,00	800.252,84	1,0804	864.593,17
Abril	876.918,66	0,00	876.918,66	1,0744	942.161,41
Mai	1.119.661,38	0,00	1.119.661,38	1,0645	1.191.879,54
Junho	853.160,35	0,00	853.160,35	1,0473	893.514,83
Julho	1.108.026,17	0,00	1.108.026,17	1,0320	1.143.483,01
Agosto	828.329,19	0,00	828.329,19	1,0275	851.108,24
Setembro	688.903,04	0,00	688.903,04	1,0205	703.025,55



Mês	Valor Contábil	Adição/Exclusão	Valor Ajustado	Índice IGP-DI	Valor Corrigido
Outubro	790.997,98	0,00	790.997,98	1,0026	793.054,57
Novembro	839.528,56	0,00	839.528,56	1,0000	839.528,56
Dezembro	1.527.162,61	0,00	1.527.162,61	1,0000	1.527.162,61
TOTAL	11.392.647,23	0,00	11.392.647,23		11.875.689,33

5.2.11 Justificativa dos Ajustes Efetuados nas Planilhas

Nome da Planilha: Modelo 1 - Demonstrativo da Receita Corrente Líquida - Adição/Exclusão

Justificativa: FOI EXCLUÍDO DA RECEITA CORRENTE LIQUIDA O VALOR DE 100.000,00 RELATIVO A EMENDA PARLAMENTAR PARA A DESPESA DE CUSTEIO DA SAUDE.

Nome da Planilha: Modelo 3 - Demonstrativo da Disponibilidade de Caixa - Adição/Exclusão


Justificativa: FOI ADICIONADO NAS DISPONIBILIDADES O VALOR DE R\$ 19.036,13 RELATIVO A CONVENIO A RECEBER DA UNIÃO INSCRITO NOS CREDITOS NA CONTA CONTABIL 113812800000000.

Nome da Planilha: Modelo 7 - Demonstrativo dos Restos a Pagar - Adição/Exclusão

Justificativa: FOI ADICIONADO NAS DISPONIBILIDADES O VALOR DE R\$ 19.036,13 RELATIVO A CONVENIO A RECEBER DA UNIÃO INSCRITO NOS CREDITOS NA CONTA CONTABIL 113812800000000.

5.3 Metas de Arrecadação

RECEITAS CORRENTES	META	REALIZADA
1º Bimestre	2.524.000,29	2.599.742,20
2º Bimestre	2.218.081,53	2.529.565,60
3º Bimestre	2.791.249,56	2.687.219,28
4º Bimestre	2.418.645,91	2.607.953,60
5º Bimestre	2.211.333,38	2.394.273,05
6º Bimestre	2.865.869,33	3.760.870,67
TOTAL	15.029.180,00	16.579.624,40
RECEITAS CORRENTES INTRA-ORÇAMENTÁRIAS	META	REALIZADA
TOTAL	0,00	0,00
RECEITAS DE CAPITAL	META	REALIZADA
1º Bimestre	839,67	0,00
2º Bimestre	737,93	0,00
3º Bimestre	928,62	0,00
4º Bimestre	804,66	95.228,51
5º Bimestre	735,68	139.021,99
6º Bimestre	953,44	1.372,49
TOTAL	5.000,00	235.622,99
RECEITAS DE CAPITAL INTRA-ORÇAMENTÁRIAS	META	REALIZADA
TOTAL	0,00	0,00
DEDUÇÕES DA RECEITA	META	REALIZADA
1º Bimestre	-338.555,29	-412.385,69
2º Bimestre	-297.521,02	-365.471,27
3º Bimestre	-374.402,56	-386.359,52
4º Bimestre	-324.423,60	-325.098,73
5º Bimestre	-296.615,88	-316.332,83
6º Bimestre	-384.411,65	-431.523,70



61901123417367340

DEDUÇÕES DA RECEITA	META	REALIZADA
TOTAL	-2.015.930,00	-2.237.171,74
TOTAL DA RECEITA	13.018.250,00	14.578.075,65

5.5 Informações para Emissão de Certidão - Art. 21 da Resolução do Senado Federal n.º 43/2001

5.5.1 Poder Executivo

Não houve captação de recursos a título de antecipação de receita de tributo ou contribuição cujo fato gerador ainda não tenha ocorrido, sem prejuízo do disposto no § 7º do artigo 150 da Constituição Federal, no exercício de 2018.

Não houve captação de recursos a título de antecipação de receita de tributo ou contribuição cujo fato gerador ainda não tenha ocorrido, sem prejuízo do disposto no § 7º do artigo 150 da Constituição Federal, no exercício de 2019.

Não houve recebimento antecipado de valores de empresa em que o Poder Público detenha, direta ou indiretamente, a maioria do capital social com direito a voto, salvo lucros e dividendos, na forma da legislação, no exercício de 2018.

Não houve recebimento antecipado de valores de empresa em que o Poder Público detenha, direta ou indiretamente, a maioria do capital social com direito a voto, salvo lucros e dividendos, na forma da legislação, no exercício de 2019.

Não ocorreu assunção direta de compromisso, confissão de dívida ou operação assemelhada com fornecedores de bens, mercadorias ou serviços, mediante emissão, aceite ou aval de títulos de crédito, no exercício de 2018.

Não ocorreu assunção direta de compromisso, confissão de dívida ou operação assemelhada com fornecedores de bens, mercadorias ou serviços, mediante emissão, aceite ou aval de títulos de crédito, no exercício de 2019.

Não ocorreu assunção de obrigação, sem autorização orçamentária, com fornecedores para pagamento a posteriori de bens e serviços, no exercício de 2018.

Não ocorreu assunção de obrigação, sem autorização orçamentária, com fornecedores para pagamento a posteriori de bens e serviços, no exercício de 2019.

5.6 Operações de Crédito e Despesas de Capital

5.6.1 Operações de Crédito e Despesas de Capital do Exercício de 2019 - 01/01/2019 a 31/12/2019

Cód. Conta	Descrição	Valor Contábil	Adição/Exclusão	Valor Ajustado
4000000000000000	DESPESAS DE CAPITAL	880.117,34	0,00	880.117,34
Deduções				
SELEÇÃO AUTOMÁTICA				
		0,00	0,00	0,00
TOTAL DAS CONTAS DE DESPESA		880.117,34	0,00	880.117,34
SELEÇÃO AUTOMÁTICA				
		0,00	0,00	0,00
TOTAL DA RECEITA DE OPERAÇÕES DE CRÉDITO		0,00	0,00	0,00
Operações de Crédito que excederam as despesas de capital				0,00

6. Cadastro de Administradores da Entidade

6.1 Administradores da Entidade

Poder Executivo

Identificação do(a) Administrador

Nome: Rodrigo Locatelli Tisott

CPF: 77573447000

Cargo/Função: Prefeito Municipal

Mandato - Início e Término: 01/01/2017 a 31/12/2020



Não houve substituições formais no período.

7. Observações da Entidade para o TCE-RS

Qualquer divergência verificada neste relatório ou observação que a Entidade julgar relevante deverão ser informadas neste item.

NADA A DECLARAR



CERTIFICAMOS, com base nos registros constantes na Entidade, a consistência das informações apresentadas neste relatório com as enviadas ao TCE.

BARRA DO GUARITA, 27 de Janeiro de 2020

INACIO VUNIBALDO SCHOLZ

Contabilista

RODRIGO LOCATELLI TISOTT

Prefeito Municipal



Balanco Patrimonial

PM DE BARRA DO GUARITA

ORGÃO Nº: 73800

CNPJ: 94726312000120

01/01/2019 a 31/12/2019

a. Quadro Principal

ATIVO	
ESPECIFICAÇÃO	Exercício Atual
ATIVO CIRCULANTE	2.360.348,64
CAIXA E EQUIVALENTES DE CAIXA	1.865.219,06
CREDITOS A CURTO PRAZO	79.583,00
DEMAIS CREDITOS E VALORES A CURTO PRAZO	415.546,58
INVESTIMENTOS E APLICACOES TEMPORARIAS A CURTO PRAZO	0,00
ESTOQUES	0,00
ATIVO NAO CIRCULANTE MANTIDO PARA VENDA	0,00
VARIACOES PATRIMONIAIS DIMINUTIVAS PAGAS ANTECIPADAMENTE	0,00
ATIVO NAO CIRCULANTE	19.671.284,89
ATIVO REALIZAVEL A LONGO PRAZO	4.205.988,43
CREDITOS A LONGO PRAZO	2.960.479,72
DEMAIS CREDITOS E VALORES A LONGO PRAZO	1.245.508,71
INVESTIMENTOS E APLICACOES TEMPORARIAS A LONGO PRAZO	0,00
ESTOQUES	0,00
VARIACOES PATRIMONIAIS DIMINUTIVAS PAGAS ANTECIPADAMENTE	0,00
INVESTIMENTOS	4,00
IMOBILIZADO	15.465.292,46
INTANGIVEL	0,00
DIFERIDO	0,00
TOTAL	22.031.633,53

PASSIVO	
ESPECIFICAÇÃO	Exercício Atual
PASSIVO CIRCULANTE	652.570,84
OBRIGACOES TRABALHISTAS, PREVIDENCIARIAS E ASSISTENCIAIS A PAGAR A CURTO PRAZO	380.401,47
EMPRESTIMOS E FINANCIAMENTOS A CURTO PRAZO	0,00
FORNECEDORES E CONTAS A PAGAR A CURTO PRAZO	9.891,46
OBRIGACOES FISCAIS A CURTO PRAZO	0,00
OBRIGACOES DE REPARTICAO A OUTROS ENTES	0,00
PROVISOES A CURTO PRAZO	0,00
DEMAIS OBRIGACOES A CURTO PRAZO	262.277,91
PASSIVO NAO-CIRCULANTE	849.123,05
OBRIGACOES TRABALHISTAS, PREVIDENCIARIAS E ASSISTENCIAIS A PAGAR A LONGO PRAZO	803.826,67
EMPRESTIMOS E FINANCIAMENTOS A LONGO PRAZO	0,00
FORNECEDORES E CONTAS A PAGAR A LONGO PRAZO	0,00
OBRIGACOES FISCAIS A LONGO PRAZO	45.276,49
PROVISOES A LONGO PRAZO	0,00
DEMAIS OBRIGACOES A LONGO PRAZO	0,00
RESULTADO DIFERIDO	19,89
TOTAL DO PASSIVO	1.501.693,89
PATRIMÔNIO LÍQUIDO	
ESPECIFICAÇÃO	Exercício Atual
PATRIMONIO SOCIAL E CAPITAL SOCIAL	0,00
ADIANTAMENTO PARA FUTURO AUMENTO DE CAPITAL	0,00
RESERVAS DE CAPITAL	0,00
AJUSTES DE AVALIACAO PATRIMONIAL	0,00
RESERVAS DE LUCROS	0,00
DEMAIS RESERVAS	0,00
RESULTADOS ACUMULADOS	20.529.939,64
(-) ACOES/COTAS EM TESOURARIA	0,00
TOTAL DO PATRIMÔNIO LÍQUIDO	20.529.939,64
TOTAL	22.031.633,53



Balanco Patrimonial

PM DE BARRA DO GUARITA

ORGÃO Nº: 73800

CNPJ: 94726312000120

01/01/2019 a 31/12/2019

b. Quadro dos Ativos e Passivos Financeiros e Permanentes

ATIVO (I)	
ATIVO FINANCEIRO	1.865.493,21
Contas escrituráveis da Classe 1 com atributo F	1.865.493,21
ATIVO PERMANENTE	20.166.140,32
Contas escrituráveis da Classe 1 com atributo P	20.166.140,32
TOTAL	22.031.633,53

PASSIVO (II)	
PASSIVO FINANCEIRO	620.246,22
Contas escrituráveis do Grupo 2.1 com atributo F	360.357,21
Contas escrituráveis do Grupo 2.2 com atributo F	0,00
Creditos Empenhado a Liquidar (6.2.2.1.3.01.00)	0,00
Empenhos a Liquidar Inscritos em Restos a Pagar nao Processados (6.2.2.1.3.05.00)	0,00
RP nao Processado a Liquidar (6.3.1.1.0.00.00)	109.652,82
RP nao Processados inscricao no Exercicio (6.3.1.7.1.00.00)	150.236,19
PASSIVO PERMANENTE	1.141.336,68
Contas escrituráveis do Grupo 2.1 com atributo P	292.213,63
Contas escrituráveis do Grupo 2.2 com atributo P	849.123,05
TOTAL	1.761.582,90
SALDO PATRIMONIAL (I - II)	20.270.050,63

c. Quadro das Contas de Compensações

Compensações ATIVO		Compensações PASSIVO	
ESPECIFICAÇÃO	Exercício Atual	ESPECIFICAÇÃO	Exercício Atual
Garantias e Contragarantias Recebidas	0,00	Garantias e Contragarantias Concedidas	0,00
Direitos Conveniados e Outros Instrumentos Congeneres	0,00	Obrigacoes Conveniadas e Outros Instrumentos Congeneres	0,00
Direitos Contratuais	0,00	Obrigacoes Contratuais	0,00
Outros Atos Potenciais Ativos	0,00	Outros Atos Potenciais Passivos	0,00
TOTAL	0,00	TOTAL	0,00

d. Quadro do Superávit/Déficit Financeiro

Código do Recurso	Descrição	Valor
1	Recurso Livre - Administracao Direta Municipal	108.816,98
20	MDE - Manutencao e Desenvolvimento Ensino	1.851,62
40	ASPS - Acoes de Servicos Publicos de Saude	4.030,10
50	RPPS (instituido como FUNDO dentro da Administracao Direta)	0,01
1001	Fundo Especial do Petroleo	444.351,45
1002	Transporte Escolar-Recurso Estado	729,31
1004	Merenda Escolar-PNAE Uniao	333,37



61908123417367340

27 / 01 / 2020 - 15 : 16 : 28

Balanco Patrimonial

PM DE BARRA DO GUARITA

ORGÃO Nº: 73800

CNPJ: 94726312000120

01/01/2019 a 31/12/2019

Código do Recurso	Descrição	Valor
1034	Salario Educacao - Recurso Federal	22.296,29
1059	PNAT-Transporte Escolar-Fonte Federal	0,40
1062	Cide-CotaParte Contrib.Intervencao Dominio Economico	24,71
1064	Salario Educacao - Recurso Estado	79,34
1071	PROGRAMA CRAS	2.665,95
1072	PETI - PSO VARIAVEL MEDIA COMPLEXIDADE	438,47
1097	RECURSOS IGD	3.886,23
1195	CENTRO CULTURAL C.834611/2016	-19.036,13
1215	CONVENIO FEAS	128,04
1224	RESOLUCAO CD/FNDE 29	1,50
1227	REPASSE APOIO A CRECHES	421,01
1229	PISO BASICO VARIAVEL SCFV PSB	106.012,26
1237	QUADRA ESPORTES T.C. PAC 204415/2013	8.252,61
1278	BRASIL CARINHOSO	12.487,01
1292	MEC/FNDE PRO-INFANCIA	37,09
1294	MEC/FNDE NOVAS TURMAS	16.174,02
1295	AFM EDUCACAO MP 815/2017	28.971,98
1301	CONV. CONSULTA POPULAR FPE 1496/2018	28,35
4010	GESTAO BASICA	1,17
4011	Atencao Basica - PIES / Nucleo de Apoio a Atencao Basica - NAAB / Oficinas Terap	237.337,78
4050	Farmacia Basica / Plantas Medicinais e Fitoterapicos / Diabetes Mellitus / Frald	4.211,75
4090	PSF / NASF / ESF Quilombola / ESF Indigena / Saude Bucal / Saude Bucal Indigena	15.394,07
4160	PIM - Primeira Infancia Melhor	188,53
4190	Vigilancia em Saude / Laboratorio de Entomologia / Dengue / Desastres Ambientais	8.000,00
4232	AQUISICAO EQUIP. UBS CONS. POPULAR	71,58
4292	Aquisicao de Veiculos	0,89
4293	Aquisicao de Equipamentos e Material Permanente	21,00
4500	CUSTEIO - Atencao Basica	5.000,00
4501	CUSTEIO - Atencao de media e alta complexidade ambulatorial e hospitalar	2.228,17
4505	INVESTIMENTO - Atencao Basica	31.902,51
4510	PAB Fixo / Telessaude / Acolhimento Infante Juvenil	693,15
4520	ESF - Saude da Familia / Saude na Escola / Saude do Homem / NASF/Melhor em Casa	32.569,94
4521	PMAQ - Programa de Melhoria do Acesso e da Qualidade	46.209,95
4530	PACS - AGENTES COM.DE SAUDE	22.826,74
4540	SAUDE BUCAL	25.844,24
4580	PAB COMPENSACCOES REGIONAIS	2,14

Processo
00996-0200/19-7Página da
peça
3Peça
2514500DOCUMENTO
PUBLICOACESSO
P00CB3A6



61908123417367340

27 / 01 / 2020 - 15 : 16 : 28

Balço Patrimonial

PM DE BARRA DO GUARITA

ORGÃO Nº: 73800

CNPJ: 94726312000120

01/01/2019 a 31/12/2019

Processo
00996-0200/19-7

Código do Recurso	Descrição	Valor
4710	Limite financeiro da Vigilancia em Saude - Incentivo para acoes de prevencao de	60.593,39
4770	Assistencia Farmaceutica	3.899,65
4911	INFORMATIZACAO E TELESAUDE	1.783,04
4932	MANUTENCAO UBS	2.614,37
8001	Recursos Extraorcamentarios	870,97
Total		1.245.247,00

Página da
peça
4Peça
2514500DOCUMENTO
PUBLICOACESSO
P00CB3A6



61908123417367340

27 / 01 / 2020 - 15 : 16 : 28

Balanco Patrimonial

PM DE BARRA DO GUARITA

ORGÃO Nº: 73800

CNPJ: 94726312000120

01/01/2019 a 31/12/2019

e. Notas Explicativas

NÃO OCORRERAM FATOS RELEVANTES NO EXERCICIO DE 2019.

Processo
00996-0200/19-7

BARRA DO GUARITA , 27 de Janeiro de 2020

Gestor responsável pelo período de 01/01/2019 a 31/12/2019 - Rodrigo Locatelli Tisott - Prefeito Municipal**Responsáveis pela entrega dos documentos**INACIO VUNIBALDO SCHOLZ
ContabilistaRODRIGO LOCATELLI TISOTT
Prefeito MunicipalPágina da
peça
5Peça
2514500DOCUMENTO
PUBLICOACESSO
P00CB3A6



61909123417367340

27 / 01 / 2020 - 15 : 16 : 28

Balço Orçamentário

PM DE BARRA DO GUARITA

ORGÃO Nº: 73800

CNPJ: 94726312000120

01/01/2019 a 31/12/2019

a. Quadro Principal - Receitas e Despesas

RECEITAS ORÇAMENTÁRIAS	PREVISÃO INICIAL (a)	PREVISÃO ATUALIZADA (b)	RECEITAS REALIZADAS (c)	SALDO (d = c - b)
RECEITAS CORRENTES (I)	13.013.250,00	13.013.250,00	14.342.993,10	1.329.743,10
Impostos, Taxas e Contribuições de Melhoria	456.450,00	456.450,00	367.897,32	-88.552,68
Receita de Contribuições	100.000,00	100.000,00	123.053,31	23.053,31
Receita Patrimonial	109.100,00	109.100,00	44.762,20	-64.337,80
Receita de Serviços	48.000,00	48.000,00	36.187,77	-11.812,23
Transferências Correntes	12.187.470,00	12.187.470,00	13.652.916,18	1.465.446,18
Outras Receitas Correntes	112.230,00	112.230,00	118.176,32	5.946,32
RECEITAS DE CAPITAL (II)	5.000,00	5.000,00	235.082,55	230.082,55
Amortização de Empréstimos	5.000,00	5.000,00	2.204,54	-2.795,46
Transferências de Capital	0,00	0,00	232.878,01	232.878,01
RECURSOS ARRECADADOS EM EXERCÍCIOS ANTERIORES (III)	0,00	0,00	0,00	0,00
SUBTOTAL DAS RECEITAS (IV) = (I + II + III)	13.018.250,00	13.018.250,00	14.578.075,65	1.559.825,65
OPERAÇÕES DE CRÉDITO / REFINANCIAMENTO (V)	0,00	0,00	0,00	0,00
Operações de Crédito Internas	0,00	0,00	0,00	0,00
Mobiliária	0,00	0,00	0,00	0,00
Contratual	0,00	0,00	0,00	0,00
Operações de Crédito Externas	0,00	0,00	0,00	0,00
Mobiliária	0,00	0,00	0,00	0,00
Contratual	0,00	0,00	0,00	0,00
SUBTOTAL COM REFINANCIAMENTO (VI) = (IV + V)	13.018.250,00	13.018.250,00	14.578.075,65	1.559.825,65
DÉFICIT (VII)	-	-	0,00	-
TOTAL (VIII) = (VI + VII)	13.018.250,00	13.018.250,00	14.578.075,65	1.559.825,65
SALDOS DE EXERCÍCIOS ANTERIORES (UTILIZADOS PARA CRÉDITOS ADICIONAIS)	-	-	956.709,79	-
Superavit Financeiro	-	-	956.709,79	-

Processo
00996-0200/19-7Página da
peça
1Peça
2514499DOCUMENTO
PÚBLICOACESSO
P00CB3A5



Balço Orçamentário

61909123417367340

PM DE BARRA DO GUARITA

ORGÃO Nº: 73800

CNPJ: 94726312000120

01/01/2019 a 31/12/2019

DESPESAS ORÇAMENTÁRIAS	DOTAÇÃO INICIAL (e)	DOTAÇÃO ATUALIZADA (f)	DESPESAS EMPENHADAS (g)	DESPESAS LIQUIDADAS (h)	DESPESAS PAGAS (i)	SALDO (j = f - g)
DESPESAS CORRENTES (IX)	11.509.600,00	13.696.230,79	13.263.695,46	13.135.654,35	13.038.038,55	432.535,33
PESSOAL E ENCARGOS SOCIAIS	6.758.250,00	6.856.563,00	6.765.865,56	6.765.865,56	6.674.706,38	90.697,44
JUROS E ENCARGOS DA DIVIDA	100.000,00	17.000,00	0,00	0,00	0,00	17.000,00
OUTRAS DESPESAS CORRENTES	4.651.350,00	6.822.667,79	6.497.829,90	6.369.788,79	6.363.332,17	324.837,89
DESPESAS DE CAPITAL (X)	803.650,00	1.186.557,01	902.312,42	880.117,34	880.117,34	284.244,59
INVESTIMENTOS	632.650,00	1.038.557,01	760.077,58	737.882,50	737.882,50	278.479,43
INVERSOES FINANCEIRAS	71.000,00	5.000,00	0,00	0,00	0,00	5.000,00
AMORTIZACAO DA DIVIDA	100.000,00	143.000,00	142.234,84	142.234,84	142.234,84	765,16
RESERVA DE CONTINGENCIA (XI)	50.000,00	4.900,00	0,00	0,00	0,00	4.900,00
RESERVA DO RPPS (XII)	0,00	0,00	0,00	0,00	0,00	0,00
SUBTOTAL DAS DESPESAS (XIII) = (IX + X + XI + XII)	12.363.250,00	14.887.687,80	14.166.007,88	14.015.771,69	13.918.155,89	721.679,92
AMORTIZAÇÃO DA DÍV. / REFINANCIAMENTO (XIV)	0,00	0,00	0,00	0,00	0,00	0,00
Amortização da Dívida Interna	0,00	0,00	0,00	0,00	0,00	0,00
Divida Mobiliaria	0,00	0,00	0,00	0,00	0,00	0,00
Outras Dividas	0,00	0,00	0,00	0,00	0,00	0,00
Amortização da Dívida Externa	0,00	0,00	0,00	0,00	0,00	0,00
Divida Mobiliaria	0,00	0,00	0,00	0,00	0,00	0,00
Outras Dividas	0,00	0,00	0,00	0,00	0,00	0,00
SUBTOTAL C/ REFINANCIAMENTO (XV) = (XIII + XIV)	12.363.250,00	14.887.687,80	14.166.007,88	14.015.771,69	13.918.155,89	721.679,92
SUPERÁVIT (XVI)	-	-	412.067,77	-	-	-
TOTAL (XVII) = (XV + XVI)	12.363.250,00	14.887.687,80	14.578.075,65	14.015.771,69	13.918.155,89	721.679,92

Processo
00996-0200/19-7Página da
peça
2Peça
2514499DOCUMENTO
PUBLICOACESSO
P00CB3A5



Balço Orçamentário

61909123417367340

PM DE BARRA DO GUARITA

ORGÃO Nº: 73800

CNPJ: 94726312000120

01/01/2019 a 31/12/2019

b. Quadro da Execução dos Restos a Pagar

	RPNP Exercícios Anteriores (a)	RPNP Exercício Anterior (b)	RPP Exercícios Anteriores (c)	RPP Exercício Anterior (d)	Liquidados (e)	Pagos (f)	Cancelados (g)	Saldo (h = a + b + c + d - f - g)
DESPESAS CORRENTES	21.422,12	58.886,70	5.653,80	68.916,17	41.027,82	115.104,29	39.281,00	493,50
PESSOAL E ENCARGOS SOCIAIS	0,00	0,00	1.476,95	40.471,02	-2.573,09	39.374,88	2.573,09	0,00
JUROS E ENCARGOS DA DIVIDA	0,00	0,00	0,00	0,00	0,00	0,00	0,00	0,00
OUTRAS DESPESAS CORRENTES	21.422,12	58.886,70	4.176,85	28.445,15	43.600,91	75.729,41	36.707,91	493,50
DESPESAS DE CAPITAL	118.251,58	230.649,93	0,00	0,00	192.328,36	192.328,36	46.920,33	109.652,82
INVESTIMENTOS	118.251,58	230.649,93	0,00	0,00	192.328,36	192.328,36	46.920,33	109.652,82
INVERSOES FINANCEIRAS	0,00	0,00	0,00	0,00	0,00	0,00	0,00	0,00
AMORTIZACAO DA DIVIDA	0,00	0,00	0,00	0,00	0,00	0,00	0,00	0,00
TOTAL	139.673,70	289.536,63	5.653,80	68.916,17	233.356,18	307.432,65	86.201,33	110.146,32

c. Notas Explicativas

NÃO OCORRERAM FATOS RELEVANTES NO EXERCÍCIO DE 2019.

BARRA DO GUARITA , 27 de Janeiro de 2020

Gestor responsável pelo período de 01/01/2019 a 31/12/2019 - Rodrigo Locatelli Tisott - Prefeito Municipal

Responsáveis pela entrega dos documentos

INACIO VUNIBALDO SCHOLZ
ContabilistaRODRIGO LOCATELLI TISOTT
Prefeito MunicipalACESSO
P00CB3A5Página da
peça
3Peça
2514499DOCUMENTO
PUBLICOProcesso
00996-0200/19-7



MANIFESTAÇÃO CONCLUSIVA DO CONTROLE INTERNO

PODER EXECUTIVO
EXERCÍCIO DE 2019
Período: 2º Semestre
PM DE BARRA DO GUARITA



51904124227562976

Para uso do Tribunal de Contas	
Fl.	Rubrica



29/01/2020

08:19:39

3.0.1.2

Pág.: 1/5

Nome da Entidade: PM DE BARRA DO GUARITA

CNPJ: 94726312000120

ORGÃO Nº: 73800

Código de Barras do RGF que originou o Relatório: 61902124023930786 (Modelo 9)

É Encerramento de Mandato? Não

Possui RPPS? Sim

Forma de Organização? Autarquia/Fundação

Lei de Instituição do Controle Interno: 1078/2011

Data da Lei de Instituição do Controle Interno: 09/08/2011

(Não houve alteração da Lei de Instituição do Controle Interno)

Cadastro dos Integrantes do Controle Interno

- Responsável pelo Controle Interno

CPF	NOME	CARGO	EMAIL	TELEFONE
60336650078	ClaudioMiro Nascimento	Agente Administrativo	claudiomiro.nascimento@yahoo.com.br	(55) 3616-1025

- Observações do Cadastro do Sistema de Controle Interno

Não foram inseridas observações para este item.

1 - Audiência Pública

O Poder Executivo demonstrou e avaliou o cumprimento das metas fiscais do 2º Quadrimestre do exercício atual, em audiência pública, realizada CAMARA MUNICIPAL DE VEREADORES dentro do prazo estabelecido no art. 9º, § 4º da LRF.

Não foram inseridas observações para este item.

5 - Disponibilização dos Estudos e Estimativas das Receitas

O Poder Executivo colocou à disposição do Poder Legislativo Municipal em 02/09/2019, os estudos e as estimativas das receitas para o exercício subsequente, inclusive da Receita Corrente Líquida, bem como as respectivas memórias de cálculo, observando o prazo mínimo de trinta dias antes do prazo final de encaminhamento da proposta orçamentária, conforme definido no § 3º do artigo 12 da Lei de Responsabilidade Fiscal.

Não foram inseridas observações para este item.

8 - Limitação de Empenho e Movimentação Financeira

O Poder Executivo Municipal não promoveu a limitação de empenho, pois foi constatado que a realização da receita deverá comportar o cumprimento das metas de resultado nominal ou primário.

Não foram inseridas observações para este item.

9 - Operações de Crédito

As inscrições em Restos a Pagar foram escrituradas de modo a evidenciar o montante e a variação da dívida pública no 2º Semestre de 2019, detalhando, pelo menos, a natureza e o tipo do credor.

Não houve realização de operação de crédito por antecipação de receita (ARO) no exercício.



MANIFESTAÇÃO CONCLUSIVA DO CONTROLE INTERNO

PODER EXECUTIVO
 EXERCÍCIO DE 2019
 Período: 2º Semestre
 PM DE BARRA DO GUARITA



51904124227562976

Para uso do Tribunal de Contas	
Fl.	Rubrica



29/01/2020

08:19:39

3.0.1.2

Pág.: 2/5

Não foram inseridas observações para este item.

10 - Dívida Consolidada Líquida

A Dívida Consolidada Líquida foi apurada no 2º Semestre de 2019 de acordo com o estabelecido na Resolução do Senado Federal nº 40/2001, inciso II do art. 3º e nas Resoluções e Instruções Normativas do TCE-RS.

Não foram inseridas observações para este item.

11 - Aplicação da Receita de Alienação de Bens

No 2º Semestre de 2019 não houve registro de receita de capital derivada da alienação de bens e direitos que integram o patrimônio público.

Não foram inseridas observações para este item.

13 - Utilização dos Recursos Vinculados

As disponibilidades constam de registro próprio e os recursos vinculados a órgão, fundo ou despesa obrigatória estão identificados e escriturados de forma individualizada.

As disponibilidades do RPPS estão depositadas em conta separada das demais disponibilidades de cada ente e aplicadas nas condições de mercado, com observância dos limites e condições de proteção e prudência financeira.

Os recursos legalmente vinculados à finalidade específica foram utilizados exclusivamente para atender ao objeto de sua vinculação.

Não foram inseridas observações para este item.

14 - Identificação de Beneficiários de Pagamentos de Sentenças Judiciais

Não existem beneficiários de pagamento de Sentenças Judiciais no Poder Executivo.

Não foram inseridas observações para este item.

15 - Renúncia de Receita

No 2º Semestre de 2019 não houve renúncia de receita decorrente da concessão e/ou ampliação de incentivo ou benefício de natureza tributária.

Não foram inseridas observações para este item.

16 - Publicação do Relatório Resumido da Execução Orçamentária - RREO

O quadro a seguir demonstra os bimestres em que foram efetuadas as publicações e divulgações bimestrais dos Relatórios Resumidos de Execução Orçamentária - RREO, bem como o cumprimento do prazo fixado no art. 52 da LRF e a observância dos modelos da STN.

Considerando que o município possui menos de 50.000 habitantes, o Poder Executivo poderá optar pela publicação do RREO no jornal ou pela afixação no Mural, sendo obrigatória a disponibilização via Internet.

	1º Bimestre	2º Bimestre	3º Bimestre	4º Bimestre	5º Bimestre	6º Bimestre
Quanto a fixação em mural:						



MANIFESTAÇÃO CONCLUSIVA DO CONTROLE INTERNO

PODER EXECUTIVO
EXERCÍCIO DE 2019
Período: 2º Semestre
PM DE BARRA DO GUARITA



51904124227562976

Para uso do Tribunal de Contas	
Fl.	Rubrica



29/01/2020

08:19:39

3.0.1.2

Pág.: 3/5

o RREO foi fixado em mural?	Sim	Sim	Sim	Sim	Sim	Sim
Foi observado o prazo?	Sim	Sim	Sim	Sim	Sim	Sim
Foram observados os modelos da STN?	Sim	Sim	Sim	Sim	Sim	Sim
Quanto à divulgação, em jornal ou Diário Oficial do Município:						
o RREO foi divulgado em jornal ou Diário Oficial do Município?	Não	Não	Não	Não	Não	Não
Foi observado o prazo?	Não	Não	Não	Não	Não	Não
Foram observados os modelos da STN?	Não	Não	Não	Não	Não	Não
Quanto a disponibilização na Internet:						
o RREO foi disponibilizado na internet?	Sim	Sim	Sim	Sim	Sim	Sim
Foi observado o prazo?	Sim	Sim	Sim	Sim	Sim	Sim
Foram observados os modelos da STN?	Sim	Sim	Sim	Sim	Sim	Sim

Não foram inseridas observações para este item.

17 - Publicação do Relatório de Gestão Fiscal

As publicações e divulgações dos Relatórios de Gestão Fiscal - RGF, relativas ao 2º Semestre de 2019, foram efetuadas pelo Poder Executivo conforme estabelecido nas Resoluções e Instruções Normativas do TCE-RS e na forma do disposto nas Portarias da STN, no prazo fixado no § 2º do art. 55 da LRF.

Não foram inseridas observações para este item.

18 - Despesa com Pessoal

A Despesa com Pessoal do Poder Executivo foi apurada conforme estabelecido nas Resoluções e Instruções Normativas do TCE-RS.

A Despesa total com Pessoal não excedeu a 95% (noventa e cinco por cento) do limite no 2º Semestre de 2019.

O Poder Executivo não excedeu o limite de 54% da Despesa com Pessoal no 2º Semestre de 2019.

Não foram inseridas observações para este item.

19 - Instituição, Previsão e Efetiva Arrecadação de Tributos

Houve a instituição, previsão e efetiva arrecadação de todos os tributos da competência constitucional do Município.

As previsões de receita observaram as normas técnicas e legais, consideraram os efeitos das alterações da legislação, da variação do índice de preços, do crescimento econômico ou de qualquer outro fator relevante e foram acompanhadas de demonstrativo de sua evolução nos últimos três anos, da projeção para os dois seguintes àquele a que se referirem, e da metodologia de cálculo e premissas utilizadas.

Não foram inseridas observações para este item.

22 - Equilíbrio Financeiro

Na análise do Saldo de Restos a Pagar por recursos vinculados do Poder Executivo, constatou-se a existência de recursos financeiros para a cobertura dos mesmos.

Não foram inseridas observações para este item.

23 - Informações sobre Inativos e Pensionistas



MANIFESTAÇÃO CONCLUSIVA DO CONTROLE INTERNO

PODER EXECUTIVO
EXERCÍCIO DE 2019
Período: 2º Semestre
PM DE BARRA DO GUARITA



51904124227562976

Para uso do Tribunal de Contas	
Fl.	Rubrica



29/01/2020

08:19:39

3.0.1.2

Pág.: 4/5

O Município não paga complementação de aposentadorias.

Não foram inseridas observações para este item.

24 - Contribuição para Custeio de Despesas de Outros Entes da Federação

O município não contribuiu para o custeio de despesas de competência de outros Entes da Federação no exercício de 2019.

Não foram inseridas observações para este item.

25 - Informações referentes à LC nº 131/2009

As informações foram disponibilizadas na Internet, em tempo real, em atendimento ao Art. 48, Parágrafo único, inciso II e Art. 48-A, ambos da LC nº 101/2000, com as alterações introduzidas pela LC nº 131/2009, a partir do dia 31/03/2013.

Não foram inseridas observações para este item.

26 - Sistema de controle de custos

A Administração Pública não mantém sistema de custos que permite a avaliação e o acompanhamento da gestão orçamentária, financeira e patrimonial conforme previsto no art. 50, § 3º da LRF.

Não foram inseridas observações para este item.

Observações do Responsável pelo Controle Interno para o TCERS

NADA A DECLARAR



MANIFESTAÇÃO CONCLUSIVA DO CONTROLE INTERNO

PODER EXECUTIVO
EXERCÍCIO DE 2019
Período: 2º Semestre
PM DE BARRA DO GUARITA



51904124227562976

Para uso do Tribunal de Contas	
Fl.	Rubrica



3.0.1.2

29/01/2020

08:19:39

Pág.: 5/5

PM DE BARRA DO GUARITA, 29/01/2020

RODRIGO LOCATELLI TISOTT
Prefeito Municipal

Claudiomiro Nascimento
Responsável pelo Controle Interno

Exmo. Sr.
Presidente do Tribunal de Contas
Do Estado do Rio Grande do Sul
Porto Alegre - RS.

Senhor Presidente:

Tenho a satisfação de apresentar a Vossa Excelência, o Balanço Geral da Prefeitura Municipal de Barra do Guarita, relativo ao Exercício de 2019.

1 - EXECUÇÃO ORÇAMENTÁRIA:

Orçamento:

A Lei do Orçamento para o exercício de 2019, estimou a receita e fixou a despesa em R\$ 13.018.250,00 (treze milhões, dezoito mil e duzentos e cinquenta reais).

A abertura de Créditos adicionais no decorrer do Exercício foi a seguinte:

- Despesa Fixada	R\$	12.363.250,00
- Créditos Suplementares	R\$	4.727.059,79
- Créditos Especiais	R\$	673.728,01
- Reduções	R\$	2.876.350,00
Orçamentárias		
- Despesa Autorizada	R\$	14.887.687,80

Os atos de abertura dos créditos adicionais relativo ao exercício de 2019, estão no BLM, a disposição do TCE.

ANÁLISE DA RECEITA:

A receita orçamentária arrecadada foi de R\$ 14.578.075,65 verificando-se uma arrecadação a maior de R\$ 1.559.825,65.

O comportamento da receita no Exercício considerando, traduz-se no quadro abaixo:

Título	Prevista	Arrecadada	Diferença
Receita Tributária	456.450,00	387.113,67	(-)69.336,33
Receita De Contribuições	100.000,00	123.053,31	23.053,31
Receita Patrimonial	109.100,00	44.762,20	(-)64.337,80
Receita de Serviços	48.000,00	36.187,77	(-)11.812,23
Transferências Correntes	14.203.400,00	15.870.331,13	1.666.931,13
Outras Receitas Correntes	112.230,00	118.176,32	5.946,32
Amortização Empréstimos	5.000,00	2.744,98	(-)2.255,02
Alienação de Bens	0,00	0,00	0,00
Transferências de Capital	0,00	232.878,01	232.878,01
Deduções da Receita	2.015.930,00	2.237.171,74	(-)221.241,74
TOTAL	13.018.250,00	14.578.075,65	1.559.825,65

As transferências Correntes no montante de R\$ 13.633.159,39, correspondem a 93,52% do total arrecadado.

ANÁLISE DA DESPESA:

A despesa inicialmente autorizada em R\$ 12.363.250,00 alterou em funções dos créditos adicionais, que estão no BLM, a disposição do TCE.

A Despesa realizada alcançou R\$ importância que se distribuiu da seguinte forma:

Título	Autorizada	Realizada	Diferença
Pessoal e Encargos Sociais	6.856.563,00	6.765.865,56	90.697,44
Juros e Encargos da Dívida	17.000,00	0,00	17.000,00
Outras Despesas Correntes	6.822.667,79	6.497.829,90	324.837,89
Investimentos	1.038.557,01	760.077,58	278.479,43
Inversão Financeira	5.000,00	0,00	5.000,00
Amortização da Dívida	143.000,00	142.234,84	765,16
Reserva de Contingência	4.900,00	0,00	4.900,00
TOTAL	14.887.687,80	14.166.007,88	721.679,92

A maior concentração de dispêndios se deu em despesas correntes R\$ 13.263.695,46 que representa 93,63% do total.

Gestão Financeira e Econômica:

Balanço Financeiro:

O Balanço financeiro constitui-se em peça básica para a demonstração da Gestão financeira desenvolvida ao longo de um período, uma vez que conjuga as operações de receita e despesa orçamentária, além daquele que, por sua natureza independem da Lei de Orçamento.

As operações financeiras se processam no demonstrativo a seguir:

- Saldo do início do exercício:	R\$	2.048.768,61
- Receita Realizada:	R\$	14.578.075,65
- Extra- Orçamentária:	R\$	1.483.276,32
- Transf. Financeiras	R\$	0,00
- Soma	R\$	18.110.120,58

Menos:

Despesa Realizada:

Orçamentária:	R\$	14.166.007,88
Extra-Orçamentária:	R\$	1.423.893,68
Transf. Financ. Camara	R\$	654.999,96
Soma:	R\$	16.244.901,52
Saldo em 31/12/2018	R\$	1.865.219,06

O saldo acima confere com o constante nos relatórios do Balanço.

Balanço Patrimonial:

O Balanço Patrimonial deve expressar qualitativa e quantitativamente o Patrimônio do Município, demonstrando a situação dos bens direitos e Obrigações em determinado momento considerando as origens e aplicações dos recursos a disposição do Poder Público Municipal.

A situação do Patrimônio financeiro do Município, segundo este Balanço é a seguinte:

Ativo

Ativo Circulante..... R\$ 2.360.348,64

Passivo

Passivo Circulante.. R\$ 652.570,84

A representação do Patrimônio, resume-se em:

Ativo Não Circulante:

Bens Imobilizado.....	R\$	15.465.292,46
Bens Industriais	R\$	0,00
Ativo Realizável a Longo Prazo.....	R\$	4.205.988,43
Valores	R\$	4,00
SOMA	R\$	22.031.633,53

Passivo Não Circulante:

Dívida Fundada Interna..... R\$ 849.123,05

Os valores do Ativo Permanente e do Passivo Financeiro Líquido, conduzem ao resultado Patrimonial do Exercício.

Soma do Ativo.....	R\$ 22.031.633,53
Soma do Passivo.....	R\$ 1.501.693,89
Ativo Real Líquido.....	R\$ 20.529.939,64

Dívida Pública:

Dívida Fundada:

A dívida fundada compreende a dívida com exigibilidade superior a 12 meses, contraída para atender financiamento e parcelamento de encargos Sociais, que importa em R\$ 894.123,05.

O saldo da dívida apresenta a seguinte situação:

Saldo do exercício anterior	R\$ 760.458,20
Emissão do Período	R\$ 230.899,69
Amortização do Período	R\$ 142.234,84
Saldo para exercício seguinte	R\$ 849.123,05

Dívida Flutuante:

A dívida flutuante da Prefeitura no montante de R\$ 652.570,84 encontra-se assim discriminada:

Restos a pagar.....	R\$ 390.292,93
Depósitos.....	R\$ 262.277,91

O saldo desta dívida apresenta a seguinte situação:

Saldo exercício anterior	R\$ 458.571,27
Amortização exercício	R\$ 17.678.582,74
Nova formação Dívida	R\$ 17.872.582,31
Saldo	R 652.570,84

Demonstração das Variações Patrimoniais:

As alterações experimentadas pelo Patrimônio da Prefeitura, estão demonstradas no balanço econômico, que analisadas podem ser traduzidas assim:

VARIAÇÕES PATRIMONIAIS AUMENTATIVAS	20.389.098,44
VARIAÇÕES PATRIMONIAIS DIMINUTIVAS	17.279.875,50
RESULTADO PATRIMONIAL	3.109.222,94

RELATÓRIO FÍSICO, FINANCEIRO e GERENCIAL DO MDE/FUNDEB EXERCÍCIO DE 2019

Rodrigo Locatelli Tisott, Prefeito Municipal, de Barra do Guarita RS, Gestão 2017 a 2020, apresenta a Vossa Excelência o Relatório Físico, Financeiro e Gerencial, firmado pela Secretária Municipal de Educação e Cultura de Barra do Guarita, referente ao **exercício de 2019**, sobre as ações, projetos e atividades executados no decorrer do exercício, relativos à Manutenção e Desenvolvimento do Ensino, com elucidação dos projetos e atividades previstos e aqueles efetivamente executados.

EXECUÇÃO – EDUCAÇÃO/FUNDEB/MDE

RECEITA

ORÇAMENTO:

A Lei de meios estimou a receita proveniente da arrecadação de impostos, transferências e dívida ativa tributária de R\$ 11.107.200,00 e que, de acordo com artigo 212 da Constituição Federal e artigo 69 da Lei 9394, os 25% da receita estimada através da Lei Orgânica Municipal Equivalem a R\$ 2.776.800,00.

Durante o Exercício de 2019 a Receita proveniente da arrecadação de impostos, transferências e dívida ativa foi de R\$ 12.087.718,41 sendo que os 25% representam R\$ 3.021.929,60.

A receita relativa ao retorno do FUNDEB referente ao exercício de 2019 é de R\$ 2.088.006,43.

DESPESAS

FUNDEB



O quadro a seguir demonstra o comparativo entre a contribuição e o retorno do FUNDEB no exercício de 2019.

Retenção ao Fundeb	2.217.084,96
Recebimento de quotas do Fundeb	2.088.006,43
Diferença – Déficit	129.078,53

**DEMONSTRATIVO DA APLICAÇÃO NA MANUTENÇÃO E
DESENVOLVIMENTO
DA EDUCAÇÃO - MDE**

Fontes de Receita – Base de Cálculo	Valor – R\$	Percentual (%)
Receita de Impostos e Transferências.	12.087.718,41	
Total das Receitas (Base de Cálculo)	12.087.718,41	100 %
Cálculo do Valor Mínimo a ser Aplicado na MDE	Valor – R\$	Percentual (%)
Total das Receitas (Base de Cálculo) x 25 % =	3.021.929,60	25 %

Valor Efetivamente Aplicado:	Valor – R\$	Percentual (%)
Total das Despesas Contabilizadas – Sec. Educação	3.525.821,22	
Ajustes		
(-) Despesas com Rendimentos FUNDEB/MDE	4.296,91	
(+) Perdas do FUNDEB	129.078,53	
Valor Aplicado na MDE - Após Ajuste	3.650.602,84	30,20%
(=) Valor Aplicado à Maior	628.673,24	5,20%

APLICAÇÃO NA REMUNERAÇÃO DE PROFESSORES DO ENSINO FUNDAMENTAL

	Valor – RS
Valor Mínimo à aplicar: 60 % do retorno do fundeb	1.255.095,98
Valor aplicado	1.928.664,74
(=) DIFERENÇA valor aplicado à maior	673.568,76

Ressalta-se que o valor apurado levou em conta a orientação do TCE, em seu parecer nº 22/2003, que passou a permitir os gastos com remuneração dos Professores no cargo de diretor, supervisor e orientador Educacional, e que representou 92,20%.

Após a análise dos valores investidos na manutenção e Desenvolvimento do Ensino, ficou evidenciado que o Município de Barra do Guarita, no exercício de 2019, aplicou na Educação 30,20%, dos recursos provenientes de impostos.

**RELATÓRIO FÍSICO, FINANCEIRO E GERENCIAL RECURSOS
APLICADOS EM SAÚDE / 2019.**

Rodrigo Locatelli Tisott, Prefeito Municipal, Gestão 2017 a 2020, apresenta o relatório bem como as informações físico, financeiras e gerencial, sobre recursos aplicados em Ações e Serviços Públicos de Saúde, nos termos do disposto na Emenda Constitucional Nº 29/2000, relativo ao exercício de 2019, com os projetos e as atividades realizadas relativos a aplicações em Saúde em vista dos recursos previstos e os efetivamente executados.

PREVISÃO

ORÇAMENTO

A Lei de meios estimou que para o exercício de 2019 a receita proveniente da arrecadação de impostos, compreendidas as transferências, seria de R\$ 11.107.200,00, sendo que o valor efetivamente arrecadado foi de R\$ 12.087.718,41.

Assim, de acordo com o disposto na Emenda Constitucional Nº 29/2000, o valor mínimo a ser aplicado na saúde (15%) conforme valor efetivamente arrecadado é de R\$.1.813.157,76.

DA DESPESA

Execução das Despesas

As despesas aplicadas na execução das diversas atividades e projetos com os recursos alocados à Secretaria Municipal da Saúde, no exercício de 2019, foram no valor de R\$ 2.605.123,83.




**DEMONSTRATIVO DA APLICAÇÃO DA SECRETARIA MUNICIPAL
DE SAÚDE**

Fontes de Receita – Base de Cálculo	Valor – R\$	Percentual (%)
Receita de Impostos e Transferência	12.087.718,41	
Total das Receitas (Base de Cálculo)	12.087.718,41	100 %

Cálculo do Valor Mínimo a ser Aplicado na Saúde	Valor – R\$	Percentual (%)
Total das Receitas (Base de Cálculo) x 15 % =	1.813.157,76	15 %

Valor Efetivamente Aplicado:	Valor – R\$	Percentual (%)
Total das Despesas Contabilizadas – Sec. Saúde	2.605.123,83	21,55%
(=) Valor Aplicado à Maior	719.966,07	6,55%

Após a análise dos valores investidos na Secretaria Municipal da Saúde, ficou evidenciado que o Município de Barra do Guarita, no exercício de 2.019, aplicou na Saúde 21,55%, dos recursos provenientes de impostos.



Considerações Finais:

Foram ressaltados neste relatório os principais aspectos da Gestão financeira e econômica do exercício de 2019. Colocamo-nos a disposição através da Contadoria Geral do Município, para quaisquer esclarecimentos ou informações adicionais que se fizerem necessários.

Barra do Guarita, 28 de janeiro de 2020.


Rodrigo Locatelli Tisott
Prefeito Municipal Gestão

RELATÓRIO E PARECER DA CENTRAL DO SISTEMA DE CONTROLE INTERNO

A CENTRAL DO SISTEMA DE CONTROLE INTERNO, que abrange o Poder Executivo, ATESTA que os registros contábeis atendem aos princípios contábeis geralmente aceitos e que os sistemas de controle interno mantidos na Prefeitura Municipal são consistentes e atendem às necessidades gerenciais e de controle da Administração.

DO CUMPRIMENTO DAS ATRIBUIÇÕES LEGAIS

A Central do Sistema de Controle Interno cumpriu com as suas atribuições, estabelecidas na Lei Municipal, pelo que atesta:

I - A Execução orçamentária atendeu ao estabelecido na legislação vigente, pois seguiu as Diretrizes, Objetivos e Metas previstas no Plano Plurianual, na Lei de Diretrizes Orçamentárias e na Lei Orçamentária Anual.

II - As operações de crédito e a inscrição dos Restos a Pagar obedeceu aos limites estabelecidos na Lei Complementar 101/00.

III - As despesas de pessoal do Poder Executivo representaram 45,71% da Receita Corrente Líquida, portanto, se mantiveram dentro dos limites estabelecidos nos artigos 20 e 71 da LRF - LC 101/00.

IV - A Administração cumpriu com a vinculação da aplicação dos recursos decorrentes de alienação de bens.

V - A Dívida Consolidada representou, ao final do ano 0,00% da Receita Corrente Líquida, portanto a dívida pública está enquadrada nos limites estabelecidos pela Resolução nº 43/2001.

VI - Os procedimentos adotados para a realização das receitas e as despesas públicas atenderam às prescrições legais estabelecidas na Lei 4320/64 e demais normativos pertinentes.

VII - As transferências voluntárias recebidas da União e do Estado foram aplicadas de acordo com os planos de trabalho.

VIII- A escrituração dos fatos e das contas públicas atende às disposições contidas na Lei 4320/64.

IX - Existe sistema *software* de Controle Patrimonial, onde está sendo registrado o controle do Patrimônio Municipal. Foi confrontado com o sistema de contabilidade, onde foi constatada divergência, lançado a menor no Sistema de Controle Patrimonial. Após apuração ficou evidenciado que os registros do Setor Contábil estavam corretos, sendo que o Controle Patrimonial não realizou todas as incorporações no exercício.

X – A Central do Sistema de Controle Interno avaliou os Relatórios de Acompanhamento da Gestão Fiscal, especialmente os Relatórios Semestrais de Gestão Fiscal.

XI - A Central do Sistema de Controle Interno avaliou os Relatórios Contábeis e Gerenciais mantidos pela Secretaria Municipal de Educação, apurando que a Administração aplicou 30,20% da receita de Impostos na Manutenção do Ensino Fundamental e Infantil, alcançando assim, o limite mínimo estabelecido no artigo 212 da Constituição Federal.

XII - A Central do Sistema de Controle Interno avaliou os Relatórios Contábeis e Gerenciais mantidos pela Secretaria Municipal de Saúde, apurando que a Administração aplicou 21,55% da receita de Impostos na Manutenção das Ações de Saúde Pública – ASPS, observando assim, o limite mínimo estabelecido no artigo 77, III, do ADCT da Constituição Federal, com a redação que lhe foi dada pela EC 29, que, fixou o mínimo de 15% para o exercício de 2019.


DA VERACIDADE DO RELATÓRIO CIRCUNSTANCIADO DO PODER EXECUTIVO

Com base na avaliação feita nos demonstrativos das gestões orçamentária, financeira e patrimonial do Município, apurou a veracidade das informações apresentadas pelo Prefeito Municipal no Relatório Circunstanciado que foi enviado ao Tribunal de Contas do Estado do Rio Grande do Sul.

Com base nas análises feitas, considerando-se que não foi detectada qualquer irregularidade que possa constituir óbice à sua aprovação, é de **PARECER PELA REGULARIDADE** das peças constantes da Prestação de Contas, bem como da Gestão Fiscal, Orçamentária, Financeira e Patrimonial do exercício de 2019 .

Pela fé, afirma o presente.

Barra do Guarita, 28 de janeiro de 2020



CLAUDIOMIRO NASCIMENTO
Agente de Controle Interno

**DECLARAÇÃO DO PREFEITO SOBRE O ENCAMINHAMENTO DAS LEIS E
DECRETOS AO TCE POR MEIO DO SISTEMA BLM .**

O PREFEITO Municipal de Barra do Guarita declara para os devidos fins, e em especial ao Tribunal de Contas do Rio Grande do Sul, que foram devidamente encaminhadas ao TCE, as leis que compõem o processo orçamentário, bem como as leis e decretos de abertura de créditos adicionais e de operação de crédito, por meio do sistema BLM . E por ser a expressão da verdade, firmo a presente declaração.

Barra do Guarita – RS, 28 de janeiro de 2020.


Rodrigo Locatelli Tisott
Prefeito Municipal

DECLARAÇÃO DE BENS E RENDA

Rodrigo Locatelli Tisott, Prefeito Municipal de Barra do Guarita, **DECLARA** para todos os fins, em especial para o Tribunal de Contas do Rio Grande do Sul, que as Declarações de Bens e Renda dos agentes públicos que atuam no Poder Executivos, foram devidamente entregues e , se encontram arquivados no setor de Recursos Humanos do Município a disposição do Tribunal de Contas.


Barra do Guarita – RS, 28 de janeiro de 2020.


RODRIGO LOCATELLI TISOTT
Prefeito Municipal


**DECLARAÇÃO DO CONTADOR SOBRE
CONCILIAÇÕES BANCÁRIAS**

Inácio Vunibaldo Scholz, Contador, CRC nº 15.426-O/2 – RS, da Prefeitura Municipal de Barra do Guarita, **DECLARA** para os devidos fins, em Especial para o Tribunal de Contas do Estado do Rio Grande do Sul, que todas as contas Bancárias do exercício de 2019 foram devidamente conciliadas com os seus respectivos resultados e, se encontram arquivados no setor da contabilidade Geral do Município a disposição do Tribunal de Contas.

Barra do Guarita/RS, 28 de janeiro de 2020.



Inácio Vunibaldo Scholz
CRC/RS 15.426-S.9 – CONTAD


Rodrigo Locatelli Tisott
Prefeito Municipal

**CONSELHO DE ADMINISTRAÇÃO DO FUNDO DE
APOSENTADORIA E DEMAIS BENEFÍCIOS DOS SERVIDORES
MUNICIPAIS DE BARRA DO GUARITA – FABS**






ASSUNTO: Deliberar sobre a prestação de contas do Fundo de Aposentadoria e Demais Benefícios dos Servidores Municipais de Barra do Guarita – FABS, referente ao exercício de 2019.

Esta prestação de contas ocorreu junto ao Conselho de Administração do Fundo de Aposentadoria e Demais Benefícios dos Servidores – COADFABS, onde os membros do Conselho, certificamos haver examinado as contas do FABS, referente ao exercício de 2019, que demonstrou a situação financeira e patrimonial do Fundo de Aposentadoria e Demais Benefícios dos Servidores Municipais de Barra do Guarita – FABS, e que opinamos pela sua aprovação.

Tramita-se a auditoria externa.

Barra do Guarita/RS, 28 de janeiro de 2020.

Membros do Conselho:

- 1)  _____
- 2)  _____
- 3)  _____
- 4)  _____
- 5)  _____

Recibo de Informações Nº 18/2019
Tribunal de Contas do Estado do Rio Grande do Sul

LEI DA TRANSPARÊNCIA
(Lei Complementar nº 101, de 4 de maio de 2000 e alterações)

Órgão: PM DE BARRA DO GUARITA

Site: www.barradoguarita.rs.gov.br

População: 3.238

Período da Pesquisa: 03/06/2019 a 13/09/2019.

Período para apresentação dos recursos: 16/09/2019 a 04/10/2019 conforme orientações dos Ofícios Circulares DCF nº 33/2019, de 02/09/2019, nº 34/2019, de 09/09/2019 e nº 35/2019, de 16/09/2019.

Justificativa/Observação:

Pergunta	Avaliação Preliminar	Apresentou Recurso?	Avaliação Definitiva
5) Registro de despesas (Art. 48-A, inciso I, da Lei Complementar nº 101/2000 e artigo 7º, inciso I, do Decreto nº 7.185/2010)			
- Número e o valor de empenho, liquidação e pagamento	S		S
- Classificação orçamentária, especificando a unidade orçamentária, a função, a subfunção, a natureza da despesa e a fonte dos recursos	S		S
- Pessoa física ou jurídica beneficiária do pagamento	S		S
- Procedimento licitatório, bem como a sua dispensa ou inexigibilidade	S		S
- Bem fornecido ou serviço prestado	S		S
- Ferramenta de pesquisa (art. 8º, § 3º, I)	S		S
- Gravação de relatórios em diversos formatos (art. 8º, § 3º, II)	S		S
- Existência de informações atualizadas (art. 8º, § 3º, VI)	S		S
- Existência de histórico das informações (art. 8º)	S		S
6) Registro de receitas (Art. 48-A, inciso II, da Lei Complementar nº 101/2000 e artigo 7º, inciso II, do Decreto nº 7.185/2010)			
- Natureza da receita	S		S
- Previsão dos valores da receita	S		S
- Valores da arrecadação, inclusive recursos extraordinários	S		S
- Ferramenta de pesquisa (art. 8º, § 3º, I)	S		S
- Gravação de relatórios em diversos formatos (art. 8º, § 3º, II)	S		S
- Existência de informações atualizadas (art. 8º, § 3º, VI)	S		S
- Existência de histórico das informações (art. 8º)	S		S
7) Relatórios da transparência da gestão fiscal (Artigo 48, caput, da LC 101/00)			
- A prestação de contas (Relatório Circunstanciado) do ano anterior	S		S
- Relatório Resumido da Execução Orçamentária (RREO) dos últimos 6 meses	N		N
- Relatório de Gestão Fiscal (RGF) dos últimos 6 meses	N		N
- Existência de histórico das informações (art. 8º)	S		S
23) Instrumentos da Gestão Fiscal (Artigo 48, caput, da Lei Complementar nº 101/2000)			
- Existência do PPA	S		S
- PPA - Lei Nº e Ano (Preencha no formato NNNNN/AAAA Exemplo: 1234/2017)	1495/2017		1495/2017
- PPA - Existência do anexo PPA	S		S
- Existência da LDO	S		S
- LDO - Lei nº e Ano (Preencha no formato NNNNN/AAAA Exemplo: 1234/2017)	1548/2018		1548/2018
- LDO - Existência do anexo LDO	S		S
- Existência da LOA	S		S

- LOA - Lei nº e Ano (Preencha no formato NNNNN/AAAA Exemplo: 1234/2017)	1554/2018		1554/2018
- LOA - Existência do anexo LOA	S		S
24) Demonstrativos Contábeis (Artigo 48, § 2º, da Lei Complementar nº 101/2000)			
- Balanço Orçamentário	S		S
- Balanço Financeiro	S		S
- Balanço Patrimonial	S		S
- Demonstração das Variações Patrimoniais	S		S
Demonstração dos Fluxos de Caixa (DFC)	N		N

Observação(ões):

(1) Verificação realizada de acordo com as orientações da Cartilha: Acesso à Informação na Prática – O que publicar no Portal? Orientações para Prefeituras e Câmaras, disponível em: http://www1.tce.rs.gov.br/portal/page/portal/tcers/publicacoes/estudos/avaliacao_portais_rs.

Código de Autenticação

OCVN2-YLQT4-UHEW2

Anexo de Justificativas

LEI DA TRANSPARÊNCIA (Lei Complementar nº 101, de 4 de maio de 2000 e alterações)

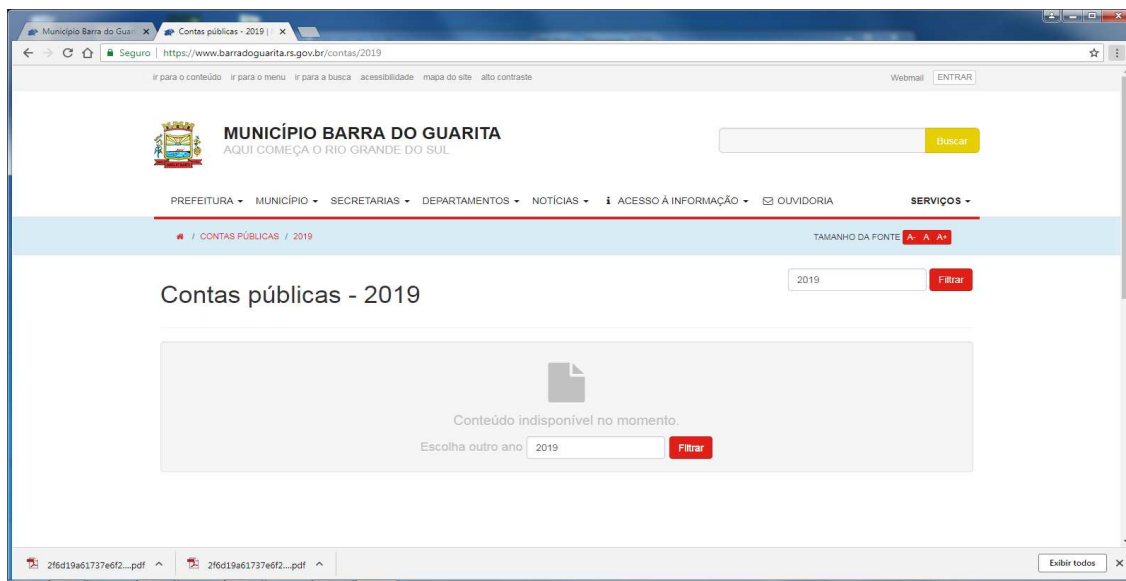
PM DE BARRA DO GUARITA

Item: 7) Relatórios da transparência da gestão fiscal (Artigo 48, caput, da LC 101/00)

Pergunta: - Relatório Resumido da Execução Orçamentária (RREO) dos últimos 6 meses;

- Relatório de Gestão Fiscal (RGF) dos últimos 6 meses;

Justificativa: Ausentes o RREO e RGF atualizados conforme pesquisa ao site, print em comprovação.



Pesquisa em 28/06/2019

Item: 24) Demonstrativos Contábeis (Artigo 48, § 2º, da Lei Complementar nº 101/2000)

Pergunta: Demonstração dos Fluxos de Caixa (DFC)

Justificativa: Conforme mostra o Print Screen, falta à coluna do Exercício Anterior com seus respectivos valores, assim o mesmo está com a estrutura diferente da apresentada no Manual de Contabilidade Aplicada ao Setor Público (MCASP), com isso não foi atendido o quesito 24 da LAI: Demonstrativos Contábeis (Artigo 48, §2º, da Lei Complementar nº 101/2000).

The screenshot shows a PDF document titled 'DEMONSTRAÇÃO DOS FLUXOS DE CAIXA'. The table contains financial data for various categories. A red box highlights a column labeled 'Exercício Anterior' which is missing data. A text box on the right states: 'Falta a coluna do exercício anterior, conforme consta no Manual de Contabilidade Aplicada ao Setor Público, Parte V.' A date stamp indicates 'Data: 02/08/2019 Hora: 14h41min'.

Acesso em 02/08/2019 às 14h41min

Cod Conta Verificação	Conta Verificação	Saldo Ant Debito	Saldo Ant Credito	Movimento Debito	Movimento Credito	Saldo Atual Debito	Saldo Atual Credito	Saldo Final
21880000000000000000	VALORES RESTITUIVEIS	0,00	143.284,61	1.149.278,38	1.268.241,68	0,00	262.247,91	262.247,91
21881000000000000000	VALORES RESTITUIVEIS - CONSOLIDACAO	0,00	143.284,61	1.149.278,38	1.268.241,68	0,00	262.247,91	262.247,91
21881010000000000000	CONSIGNACOES	0,00	143.284,61	948.747,45	1.059.059,63	0,00	253.596,79	253.596,79
21881010200000000000	CONTRIBUICAO AO RGPS	0,00	28.258,12	190.269,75	190.506,29	0,00	28.494,66	28.494,66
21881010300000000000	ENCARGOS SOCIAIS - OUTRAS ENTIDADES	0,00	1.721,20	3.518,67	3.801,00	0,00	2.003,53	2.003,53
21881010400000000000	IMPOSTO SOBRE A RENDA RETIDO NA FONTE - IRRF	0,00	85.018,18	100.259,16	162.504,64	0,00	147.263,66	147.263,66
21881010500000000000	INDENIZACOES E RESTITUICOES	0,00	4.055,42	0,00	6.084,47	0,00	10.139,89	10.139,89
21881010600000000000	IMPOSTOS E CONTRIBUICOES DIVERSOS	0,00	1.753,56	0,00	461,37	0,00	2.214,93	2.214,93
21881010800000000000	ISS	0,00	2.339,65	12.344,13	12.344,13	0,00	2.339,65	2.339,65
21881011400000000000	RETENCOES - PLANOS DE SEGUROS	0,00	137,66	0,00	0,00	0,00	137,66	137,66
21881011500000000000	RETENCOES - EMPRESTIMOS E FINANCIAMENTOS	0,00	4.851,97	299.308,84	324.202,37	0,00	29.745,50	29.745,50
21881011501000000000	RETENCOES - CONTRIBUICOES AO RPPS A RECOLHER-EXECUTIVO/INDIRETAS	0,00	4.851,97	299.308,84	324.202,37	0,00	29.745,50	29.745,50
21881011700000000000	RETENCAO RELATIVA A VALE ALIMENTACAO	0,00	8.844,10	0,00	0,00	0,00	8.844,10	8.844,10
21881019900000000000	OUTROS CONSIGNATARIOS	0,00	6.304,75	322.371,12	338.479,58	0,00	22.413,21	22.413,21
21881019902000000000	FAP VISTA GAUCHA	0,00	120,82	0,00	0,00	0,00	120,82	120,82
21881019903000000000	ASSOCIACAO SERVIDORES	0,00	383,70	6.566,57	6.566,57	0,00	383,70	383,70
21881019904000000000	ADTO MULTAS DE TRANSITO	0,00	1.796,66	0,00	1.847,86	0,00	3.644,52	3.644,52
21881019906000000000	EMPRESTIMOS BANCARIOS	0,00	2.205,78	290.596,10	304.053,73	0,00	15.663,41	15.663,41
21881019907000000000	ABONO FAMILIA - FABS	0,00	0,00	3.646,14	4.143,26	0,00	497,12	497,12
21881019908000000000	SALARIO FAMILIA - INSS	0,00	691,53	15.361,27	15.912,08	0,00	1.242,34	1.242,34
21881019909000000000	IRRF - PESSOA JURIDICA	0,00	445,87	5.540,65	5.956,08	0,00	861,30	861,30
21881040000000000000	DEPOSITOS NAO JUDICIAIS	0,00	0,00	0,00	8.651,12	0,00	8.651,12	8.651,12
21881040100000000000	DEPOSITOS E CAUCOES	0,00	0,00	0,00	8.651,12	0,00	8.651,12	8.651,12

Status da Seleção:

Remessa: 61901123417367340

Cod Conta Verificação: 2188*

Origem_Verificacao: BVERENC

Ano Remessa: 2019

Jurisdicionado: PM DE BARRA DO GUARITA

Município: BARRA DO GUARITA

Cod Conta Verificação	Conta Verificação	Saldo Ant Debito	Saldo Ant Credito	Movimento Debito	Movimento Credito	Saldo Atual Debito	Saldo Atual Credito	Saldo Final
21880000000000000000	VALORES RESTITUIVEIS	0,00	988,45	1.497,00	1.991,01	0,00	1.482,46	1.482,46
21881000000000000000	VALORES RESTITUIVEIS - CONSOLIDACAO	0,00	988,45	1.497,00	1.991,01	0,00	1.482,46	1.482,46
21881010000000000000	CONSIGNACOES	0,00	988,45	1.497,00	1.991,01	0,00	1.482,46	1.482,46
21881010400000000000	IMPOSTO SOBRE A RENDA RETIDO NA FONTE - IRRF	0,00	25,97	0,00	422,01	0,00	447,98	447,98
21881010500000000000	INDENIZACOES E RESTITUICOES	0,00	205,00	0,00	0,00	0,00	205,00	205,00
21881011500000000000	RETECOES - EMPRESTIMOS E FINANCIAMENTOS	0,00	757,48	0,00	0,00	0,00	757,48	757,48
21881011501000000000	RETECOES - CONTRIBUICOES AO RPPS A RECOLHER-EXECUTIVO/INDIRETAS	0,00	757,48	0,00	0,00	0,00	757,48	757,48
21881019900000000000	OUTROS CONSIGNATARIOS	0,00	0,00	0,00	72,00	0,00	72,00	72,00
21881019909000000000	IRRF - PESSOA JURIDICA	0,00	0,00	0,00	72,00	0,00	72,00	72,00

Status da Seleção:

Cod Conta Verificação: 2188*

Origem_Verificacao: BVERENC

Ano Remessa: 2019

Jurisdicionado: FUNDO APOS. E DEMAIS BENEFL. DOS SERV. - B. GUARITA

Município: BARRA DO GUARITA

TRIBUNAL DE CONTAS DO ESTADO
VINCULAÇÃO DE RECURSOS PARA APLICAÇÃO EM
MANUTENÇÃO E DESENVOLVIMENTO DO ENSINO - MDE

Fl.

Rubr.

SIA1282

MUNICÍPIO: BARRA DO GUARITA

EXERCÍCIO FINANCEIRO: 2019

PERÍODO DE REFERÊNCIA: 2º Semestre/3º Quadrimestre

Demonstrativo da Aplicação em Manutenção e Desenvolvimento do Ensino - MDE

O índice de aplicação em Manutenção e Desenvolvimento do Ensino (MDE), apresentado pelo **Poder Executivo** (documentos de código de barras 61901123417367340), fo

DISCRIMINAÇÃO	CÓDIGO	VALOR
Despesas por Recursos Vinculados		
Ensino Fundamental	20	1.044.114,63
Educação Infantil	31	558.972,15
Educação Infantil	20	482.698,78
Ensino Fundamental	31	1.440.035,66
(+) Perda com o FUNDEB	0	129.078,53
(-) Desp. Liq. com Rend. da MDE + FUNDEB	2	4.296,91
Contas da Receitas		
Deducao - IPTU - Principal - ASPS	91118011103000000000	-1.657,54
Deducao - IPTU - Divida Ativa - Multas e Juros - PROPRIO	91118011401000000000	-2.686,03
Deducao - IPTU - Divida Ativa - Multas e Juros - MDE	91118011402000000000	-1.119,91
Deducao - IPTU - Divida Ativa - Multas e Juros - ASPS	91118011403000000000	-671,29
Deducao - ISS - Divida Ativa -Multas e Juros - PROPRIO	91118023401000000000	-98,73
Deducao - ISS - Divida Ativa -Multas e Juros - MDE	91118023402000000000	-41,13
Deducao - ISS - Divida Ativa -Multas e Juros - ASPS	91118023403000000000	-24,65
Deducao - Cota-Parte do ICMS - Principal - PROPRIO	91728011101000000000	-329,99
IRRF sobre Rendimentos do Trabalho - Principal - Ativos/Inativos do Poder Executivo/Indiretas - PROPRIO	11130311010100000000	59.754,39
IRRF sobre Rendimentos do Trabalho - Principal - Ativos/Inativos do Poder Executivo/Indiretas - MDE	11130311010200000000	24.897,66
IRRF sobre Rendimentos do Trabalho - Principal - Ativos/Inativos do Poder Executivo/Indiretas- ASPS	11130311010300000000	14.938,59
IRRF sobre Rendimentos do Trabalho - Principal - Ativos/Inativos do Poder Legislativo - PROPRIO	11130311020100000000	19.415,18
IRRF sobre Rendimentos do Trabalho - Principal - Ativos/Inativos do Poder Legislativo - MDE	11130311020200000000	8.089,65
IRRF sobre Rendimentos do Trabalho -	11130311020300000000	4.853,80

TRIBUNAL DE CONTAS DO ESTADO
VINCULAÇÃO DE RECURSOS PARA APLICAÇÃO EM
MANUTENÇÃO E DESENVOLVIMENTO DO ENSINO - MDE

Fl.

Rubr.

SIA1282

MUNICÍPIO: BARRA DO GUARITA

EXERCÍCIO FINANCEIRO: 2019

PERÍODO DE REFERÊNCIA: 2º Semestre/3º Quadrimestre

Processo
00996-0200/19-7Página da
peça
2Peça
2928996DOCUMENTO
PÚBLICOACESSO
P01306C6

DISCRIMINAÇÃO	CÓDIGO	VALOR
Contas da Receitas		
Principal - Ativos/Inativos do Poder Legislativo - ASPS		
IRRF - Outros Rendimentos - Principal - Poder Executivo - PRÓPRIO	11130341010100000000	3.314,04
IRRF - Outros Rendimentos - Principal - Poder Executivo - Principal - MDE	11130341010200000000	1.380,85
IRRF - Outros Rendimentos - Principal - Poder Executivo - Principal - ASPS	11130341010300000000	828,51
IPTU - Principal - PRÓPRIO	11180111010000000000	39.334,34
IPTU - Principal - MDE	11180111020000000000	16.391,14
IPTU - Principal - ASPS	11180111030000000000	9.832,66
IPTU - Multas e Juros - PRÓPRIO	11180112010000000000	211,60
IPTU - Multas e Juros - MDE	11180112020000000000	88,58
IPTU - Multas e Juros - ASPS	11180112030000000000	52,56
IPTU - Dívida Ativa - PRÓPRIO	11180113010000000000	16.351,48
IPTU - Dívida Ativa - MDE	11180113020000000000	6.814,61
IPTU - Dívida Ativa - ASPS	11180113030000000000	4.087,59
IPTU - Dívida Ativa - Multas e Juros - PRÓPRIO	11180114010000000000	5.549,96
IPTU - Dívida Ativa - Multas e Juros - MDE	11180114020000000000	2.314,03
IPTU - Dívida Ativa - Multas e Juros - ASPS	11180114030000000000	1.386,65
ITBI - Principal - PRÓPRIO	11180141010000000000	19.995,18
ITBI - Principal - MDE	11180141020000000000	8.391,33
ITBI - Principal - ASPS	11180141030000000000	4.938,76
ISS - Principal - PRÓPRIO	11180231010000000000	27.899,51
ISS - Principal - MDE	11180231020000000000	11.625,55
ISS - Principal - ASPS	11180231030000000000	6.975,29
ISS - Multas e Juros - PRÓPRIO	11180232010000000000	488,61
ISS - Multas e Juros - MDE	11180232020000000000	204,44
ISS - Multas e Juros - ASPS	11180232030000000000	122,29
ISS - Dívida Ativa - PRÓPRIO	11180233010000000000	800,97
ISS - Dívida Ativa - MDE	11180233020000000000	334,05
ISS - Dívida Ativa - ASPS	11180233030000000000	200,23
ISS - Dívida Ativa - Multas e Juros - PRÓPRIO	11180234010000000000	104,36
ISS - Dívida Ativa - Multas e Juros - MDE	11180234020000000000	43,47
ISS - Dívida Ativa - Multas e Juros - ASPS	11180234030000000000	26,08
Cota-Parte do FPM - Cota Mensal - Principal - PRÓPRIO	17180121010000000000	4.822.280,14
Cota-Parte do FPM - Cota Mensal - Principal - MDE	17180121020000000000	401.856,56
Cota-Parte do FPM - Cota Mensal - Principal - ASPS	17180121030000000000	1.205.569,59
Cota-Parte do FPM - Cota Mensal - Principal - FUNDEB	17180121040000000000	1.607.426,26
Cota-Parte do FPM - 1% Cota entregue no mes de	17180131010000000000	212.816,12

TRIBUNAL DE CONTAS DO ESTADO
VINCULAÇÃO DE RECURSOS PARA APLICAÇÃO EM
MANUTENÇÃO E DESENVOLVIMENTO DO ENSINO - MDE

Fl.

Rubr.

SIA1282

MUNICÍPIO: BARRA DO GUARITA

EXERCÍCIO FINANCEIRO: 2019

PERÍODO DE REFERÊNCIA: 2º Semestre/3º Quadrimestre

DISCRIMINAÇÃO	CÓDIGO	VALOR
Contas da Receitas		
dezembro - Principal - PROPRIO		
Cota-Parte do FPM - 1% Cota entregue no mes de dezembro - Principal - MDE	17180131020000000000	88.673,38
Cota-Parte do FPM - 1% Cota entregue no mes de dezembro - Principal - ASPS	17180131030000000000	53.204,02
Cota-Parte do FPM - 1% Cota entregue no mes de julho - Principal - PROPRIO	17180141010000000000	204.953,55
Cota-Parte do FPM - 1% Cota entregue no mes de julho - Principal - MDE	17180141020000000000	85.397,31
Cota-Parte do FPM - 1% Cota entregue no mes de julho - Principal - ASPS	17180141030000000000	51.238,39
Cota-Parte do ITR - Principal - PROPRIO	17180151010000000000	563,08
Cota-Parte do ITR - Principal - MDE	17180151020000000000	46,89
Cota-Parte do ITR - Principal - ASPS	17180151030000000000	140,72
Cota-Parte do ITR - Principal - FUNDEB	17180151040000000000	187,65
Cota-Parte do ICMS - Principal - PROPRIO	17280111010000000000	1.702.479,61
Cota-Parte do ICMS - Principal - MDE	17280111020000000000	141.873,16
Cota-Parte do ICMS - Principal - ASPS	17280111030000000000	425.619,70
Cota-Parte do ICMS - Principal - FUNDEB	17280111040000000000	567.493,09
Cota-Parte do IPVA - Principal - PROPRIO	17280121010000000000	100.768,19
Cota-Parte do IPVA - Principal - MDE	17280121020000000000	8.397,31
Cota-Parte do IPVA - Principal - ASPS	17280121030000000000	25.192,01
Cota-Parte do IPVA - Principal - FUNDEB	17280121040000000000	33.589,35
Cota-Parte do IPI - Municipios - Principal - PROPRIO	17280131010000000000	25.166,12
Cota-Parte do IPI - Municipios - Principal - MDE	17280131020000000000	2.097,09
Cota-Parte do IPI - Municipios - Principal - ASPS	17280131030000000000	6.291,44
Cota-Parte do IPI - Municipios - Principal - FUNDEB	17280131040000000000	8.388,61
Deducao - IPTU - Principal - PROPRIO	91118011101000000000	-6.634,02
Deducao - IPTU - Principal - MDE	91118011102000000000	-2.765,63
TOTAL DA APLICAÇÃO EM MDE		3.650.602,84
RECEITA LÍQUIDA DE IMPOSTOS E TRANSFERÊNCIAS (Ajustada)		12.087.718,41
ÍNDICE DE APLICAÇÃO EM MDE		30,20

* Contas incluídas/ajustadas pelo auditor para recomposição do cálculo.

SICM/SAG, em 19/03/2020

DANIEL REUS DA SILVA

Auditor Público Externo.

TRIBUNAL DE CONTAS DO ESTADO
VINCULAÇÃO DE RECURSOS PARA APLICAÇÃO EM AÇÕES
E SERVIÇOS PÚBLICOS DE SAÚDE - ASPS

Fl.
Rubr.

SIA1281

MUNICÍPIO: BARRA DO GUARITA

EXERCÍCIO FINANCEIRO: 2019

PERÍODO DE REFERÊNCIA: 2º Semestre/3º Quadrimestre

Demonstrativo da Aplicação em Ações e Serviços Públicos de Saúde - ASPS

O índice de aplicação em Ações e Serviços Públicos e Saúde (ASPS), apresentado pelo **Poder Executivo** (documentos de código de barras 61901123417367340), foi ajustado d

DISCRIMINAÇÃO	CÓDIGO	VALOR
Despesas por Recursos Vinculados		
Atenção Básica	40	2.605.819,21
Rendimentos de Aplicações Financeiras		
(-) Despesa Liquidada com Rendimentos das ASPS	2	695,38
Contas da Receitas		
Deducao - IPTU - Principal - ASPS	91118011103000000000	-1.657,54
Deducao - IPTU - Divida Ativa - Multas e Juros - PROPRIO	91118011401000000000	-2.686,03
Deducao - IPTU - Divida Ativa - Multas e Juros - MDE	91118011402000000000	-1.119,91
Deducao - IPTU - Divida Ativa - Multas e Juros - ASPS	91118011403000000000	-671,29
Deducao - ISS - Divida Ativa -Multas e Juros - PROPRIO	91118023401000000000	-98,73
Deducao - ISS - Divida Ativa -Multas e Juros - MDE	91118023402000000000	-41,13
Deducao - ISS - Divida Ativa -Multas e Juros - ASPS	91118023403000000000	-24,65
Deducao - Cota-Parte do ICMS - Principal - PROPRIO	91728011101000000000	-329,99
IRRF sobre Rendimentos do Trabalho - Principal - Ativos/Inativos do Poder Executivo/Indiretas - PROPRIO	11130311010100000000	59.754,39
IRRF sobre Rendimentos do Trabalho - Principal - Ativos/Inativos do Poder Executivo/Indiretas - MDE	11130311010200000000	24.897,66
IRRF sobre Rendimentos do Trabalho - Principal - Ativos/Inativos do Poder Executivo/Indiretas- ASPS	11130311010300000000	14.938,59
IRRF sobre Rendimentos do Trabalho - Principal - Ativos/Inativos do Poder Legislativo - PROPRIO	11130311020100000000	19.415,18
IRRF sobre Rendimentos do Trabalho - Principal - Ativos/Inativos do Poder Legislativo - MDE	11130311020200000000	8.089,65
IRRF sobre Rendimentos do Trabalho - Principal - Ativos/Inativos do Poder Legislativo - ASPS	11130311020300000000	4.853,80
IRRF - Outros Rendimentos - Principal - Poder Executivo - PROPRIO	11130341010100000000	3.314,04
IRRF - Outros Rendimentos - Principal - Poder Executivo - Principal - MDE	11130341010200000000	1.380,85

TRIBUNAL DE CONTAS DO ESTADO
VINCULAÇÃO DE RECURSOS PARA APLICAÇÃO EM AÇÕES
E SERVIÇOS PÚBLICOS DE SAÚDE - ASPS

Fl.
Rubr.

SIA1281

MUNICÍPIO: BARRA DO GUARITA

EXERCÍCIO FINANCEIRO: 2019

PERÍODO DE REFERÊNCIA: 2º Semestre/3º Quadrimestre

 Processo
00996-0200/19-7

 Página da
peça
2

 Peça
2928998

 DOCUMENTO
PÚBLICO

 ACESSO
P01306C8

DISCRIMINAÇÃO	CÓDIGO	VALOR
Contas da Receitas		
IRRF - Outros Rendimentos - Principal - Poder Executivo - Principal - ASPS	11130341010300000000	828,51
IPTU - Principal - PROPRIO	11180111010000000000	39.334,34
IPTU - Principal - MDE	11180111020000000000	16.391,14
IPTU - Principal - ASPS	11180111030000000000	9.832,66
IPTU - Multas e Juros - PROPRIO	11180112010000000000	211,60
IPTU - Multas e Juros - MDE	11180112020000000000	88,58
IPTU - Multas e Juros - ASPS	11180112030000000000	52,56
IPTU - Divida Ativa - PROPRIO	11180113010000000000	16.351,48
IPTU - Divida Ativa - MDE	11180113020000000000	6.814,61
IPTU - Divida Ativa - ASPS	11180113030000000000	4.087,59
IPTU - Divida Ativa - Multas e Juros - PROPRIO	11180114010000000000	5.549,96
IPTU - Divida Ativa - Multas e Juros - MDE	11180114020000000000	2.314,03
IPTU - Divida Ativa - Multas e Juros - ASPS	11180114030000000000	1.386,65
ITBI - Principal - PROPRIO	11180141010000000000	19.995,18
ITBI - Principal - MDE	11180141020000000000	8.391,33
ITBI - Principal - ASPS	11180141030000000000	4.938,76
ISS - Principal - PROPRIO	11180231010000000000	27.899,51
ISS - Principal - MDE	11180231020000000000	11.625,55
ISS - Principal - ASPS	11180231030000000000	6.975,29
ISS - Multas e Juros - PROPRIO	11180232010000000000	488,61
ISS - Multas e Juros - MDE	11180232020000000000	204,44
ISS - Multas e Juros - ASPS	11180232030000000000	122,29
ISS - Divida Ativa - PROPRIO	11180233010000000000	800,97
ISS - Divida Ativa - MDE	11180233020000000000	334,05
ISS - Divida Ativa - ASPS	11180233030000000000	200,23
ISS - Divida Ativa -Multas e Juros - PROPRIO	11180234010000000000	104,36
ISS - Divida Ativa -Multas e Juros - MDE	11180234020000000000	43,47
ISS - Divida Ativa -Multas e Juros - ASPS	11180234030000000000	26,08
Cota-Parte do FPM - Cota Mensal - Principal - PROPRIO	17180121010000000000	4.822.280,14
Cota-Parte do FPM - Cota Mensal - Principal - MDE	17180121020000000000	401.856,56
Cota-Parte do FPM - Cota Mensal - Principal - ASPS	17180121030000000000	1.205.569,59
Cota-Parte do FPM - Cota Mensal - Principal - FUNDEB	17180121040000000000	1.607.426,26
Cota-Parte do FPM - 1% Cota entregue no mes de dezembro - Principal - PROPRIO	17180131010000000000	212.816,12
Cota-Parte do FPM - 1% Cota entregue no mes de dezembro - Principal - MDE	17180131020000000000	88.673,38
Cota-Parte do FPM - 1% Cota entregue no mes de dezembro - Principal - ASPS	17180131030000000000	53.204,02
Cota-Parte do FPM - 1% Cota entregue no mes de	17180141010000000000	204.953,55

TRIBUNAL DE CONTAS DO ESTADO
VINCULAÇÃO DE RECURSOS PARA APLICAÇÃO EM AÇÕES
E SERVIÇOS PÚBLICOS DE SAÚDE - ASPS

Fl.
Rubr.

SIA1281

MUNICÍPIO: BARRA DO GUARITA

EXERCÍCIO FINANCEIRO: 2019

PERÍODO DE REFERÊNCIA: 2º Semestre/3º Quadrimestre

 Processo
00996-0200/19-7

 Página da
peça
3

 Peça
2928998

 DOCUMENTO
PÚBLICO

 ACESSO
P01306C8

DISCRIMINAÇÃO	CÓDIGO	VALOR
Contas da Receitas		
julho - Principal - PROPRIO		
Cota-Parte do FPM - 1% Cota entregue no mes de julho - Principal - MDE	17180141020000000000	85.397,31
Cota-Parte do FPM - 1% Cota entregue no mes de julho - Principal - ASPS	17180141030000000000	51.238,39
Cota-Parte do ITR - Principal - PROPRIO	17180151010000000000	563,08
Cota-Parte do ITR - Principal - MDE	17180151020000000000	46,89
Cota-Parte do ITR - Principal - ASPS	17180151030000000000	140,72
Cota-Parte do ITR - Principal - FUNDEB	17180151040000000000	187,65
Cota-Parte do ICMS - Principal - PROPRIO	17280111010000000000	1.702.479,61
Cota-Parte do ICMS - Principal - MDE	17280111020000000000	141.873,16
Cota-Parte do ICMS - Principal - ASPS	17280111030000000000	425.619,70
Cota-Parte do ICMS - Principal - FUNDEB	17280111040000000000	567.493,09
Cota-Parte do IPVA - Principal - PROPRIO	17280121010000000000	100.768,19
Cota-Parte do IPVA - Principal - MDE	17280121020000000000	8.397,31
Cota-Parte do IPVA - Principal - ASPS	17280121030000000000	25.192,01
Cota-Parte do IPVA - Principal - FUNDEB	17280121040000000000	33.589,35
Cota-Parte do IPI - Municipios - Principal - PROPRIO	17280131010000000000	25.166,12
Cota-Parte do IPI - Municipios - Principal - MDE	17280131020000000000	2.097,09
Cota-Parte do IPI - Municipios - Principal - ASPS	17280131030000000000	6.291,44
Cota-Parte do IPI - Municipios - Principal - FUNDEB	17280131040000000000	8.388,61
Deducao - IPTU - Principal - PROPRIO	91118011101000000000	-6.634,02
Deducao - IPTU - Principal - MDE	91118011102000000000	-2.765,63
TOTAL DA APLICAÇÃO EM ASPS		2.605.123,83
RECEITA LÍQUIDA DE IMPOSTOS E TRANSFERÊNCIAS (Ajustada)		12.087.718,41
ÍNDICE DE APLICAÇÃO EM ASPS		21,55

* Contas incluídas/ajustadas pelo auditor para recomposição do cálculo.

SICM/SAG, em 19/03/2020

DANIEL REUS DA SILVA

Auditor Público Externo.

TRIBUNAL DE CONTAS DO ESTADO
VINCULAÇÃO DE RECURSOS PARA APLICAÇÃO NO FUNDO DE
MANUTENÇÃO E DESENVOLVIMENTO DA EDUCAÇÃO BÁSICA E DE
VALORIZAÇÃO DOS PROFISSIONAIS DA EDUCAÇÃO - FUNDEB

Fl.
Rubr.

SIA1420

MUNICÍPIO: BARRA DO GUARITA

EXERCÍCIO FINANCEIRO: 2019

PERÍODO DE REFERÊNCIA: 2º Semestre/3º Quadrimestre

Demonstrativo da Aplicação no Fundo de Manutenção e Desenvolvimento da Educação Básica e de valorização dos profissionais da educação - FUNDEB

Os índices de aplicação no Fundo de Manutenção e Desenvolvimento da Educação Básica e de valorização dos profissionais da educação (FUNDEB), apresentado pelo **Poder Executivo** (documentos de código de barras 61901123417367340), foram:

DISCRIMINAÇÃO	CÓDIGO	VALOR
Contas das Receitas		
Deducao - Cota-Parte do ICMS - Principal - PROPRIO	91728011101000000000	-329,99
Cota-Parte do IPI - Municipios - Principal - ASPS	17280131030000000000	6.291,44
Cota-Parte do FPM - Cota Mensal - Principal - PROPRIO	17180121010000000000	4.822.280,14
Cota-Parte do FPM - Cota Mensal - Principal - MDE	17180121020000000000	401.856,56
Cota-Parte do FPM - Cota Mensal - Principal - ASPS	17180121030000000000	1.205.569,59
Cota-Parte do FPM - Cota Mensal - Principal - FUNDEB	17180121040000000000	1.607.426,26
Cota-Parte do ITR - Principal - PROPRIO	17180151010000000000	563,08
Cota-Parte do ITR - Principal - MDE	17180151020000000000	46,89
Cota-Parte do ITR - Principal - ASPS	17180151030000000000	140,72
Cota-Parte do ITR - Principal - FUNDEB	17180151040000000000	187,65
Cota-Parte do ICMS - Principal - PROPRIO	17280111010000000000	1.702.479,61
Cota-Parte do ICMS - Principal - MDE	17280111020000000000	141.873,16
Cota-Parte do ICMS - Principal- ASPS	17280111030000000000	425.619,70
Cota-Parte do ICMS - Principal - FUNDEB	17280111040000000000	567.493,09
Cota-Parte do IPVA - Principal - PROPRIO	17280121010000000000	100.768,19
Cota-Parte do IPVA - Principal - MDE	17280121020000000000	8.397,31
Cota-Parte do IPVA - Principal - ASPS	17280121030000000000	25.192,01
Cota-Parte do IPVA - Principal - FUNDEB	17280121040000000000	33.589,35
Cota-Parte do IPI - Municipios - Principal - PROPRIO	17280131010000000000	25.166,12
Cota-Parte do IPI - Municipios - Principal - MDE	17280131020000000000	2.097,09
Cota-Parte do IPI - Municipios - Principal - FUNDEB	17280131040000000000	8.388,61
TOTAL DA RECEITA		11.085.096,58
Despesas por Recursos Vinculados		
Educação Infantil	31	558.972,15
Ensino Fundamental	31	1.480.845,98
(+) Perda com o FUNDEB	0	129.078,53
(-) Desp. Liq. com Rend. do FUNDEB	2	3.820,21
(% Aplicação = 19,53)		TOTAL DA DESPESA
		2.165.076,45
Base de Cálculo para Aplicação dos 60%		

TRIBUNAL DE CONTAS DO ESTADO
VINCULAÇÃO DE RECURSOS PARA APLICAÇÃO NO FUNDO DE
MANUTENÇÃO E DESENVOLVIMENTO DA EDUCAÇÃO BÁSICA E DE
VALORIZAÇÃO DOS PROFISSIONAIS DA EDUCAÇÃO - FUNDEB

Fl.
Rubr.

SIA1420

MUNICÍPIO: BARRA DO GUARITA

EXERCÍCIO FINANCEIRO: 2019

PERÍODO DE REFERÊNCIA: 2º Semestre/3º Quadrimestre

DISCRIMINAÇÃO	CÓDIGO	VALOR
Base de Cálculo para Aplicação dos 60%		
Remuneracao de Depositos Bancarios de Recursos Vinculados - FUNDEB - Principal	13210011010200000000	3.820,21
Transferencias de Recursos do Fundo de Manutencao e Desenvolvimento da Educacao Basica e de Valorizacao dos Profissionais da Educacao - FUNDEB - Principal	17580111000000000000	2.088.006,43
(Aplicação 60% = 1.255.095,98)	TOTAL DA RECEITA	2.091.826,64
Aplicação Recursos FUNDEB - Remuneração Magistério Efetivo Exercício		
Educação Infantil	31	535.671,83
Ensino Fundamental	31	1.392.992,91
(% Aplicação = 92,2)	TOTAL DA RECEITA	1.928.664,74
Base de Cálculo do Superávit do FUNDEB - Exercício Anterior		
Rendimentos do FUNDEB - Exercício de 2018	1	4.930,54
(Limite Aplicação 5% = 246,53)	TOTAL DA RECEITA	4.930,54
TOTAL DA APLICAÇÃO FUNDEB		2.165.076,45
RECEITA LÍQUIDA DE IMPOSTOS E TRANSFERÊNCIAS (base de cálculo)		11.085.096,58
ÍNDICE DE APLICAÇÃO FUNDEB		19,53
TOTAL DA APLICAÇÃO FUNDEB destinada ao pagamento dos profissionais do magistério		1.928.664,74
RECEITA DE TRANSFERÊNCIA (base de cálculo)		2.091.826,64
ÍNDICE DE APLICAÇÃO		92,20

* Contas incluídas/ajustadas pelo auditor para recomposição do cálculo.

SICM/SAG, em 19/03/2020

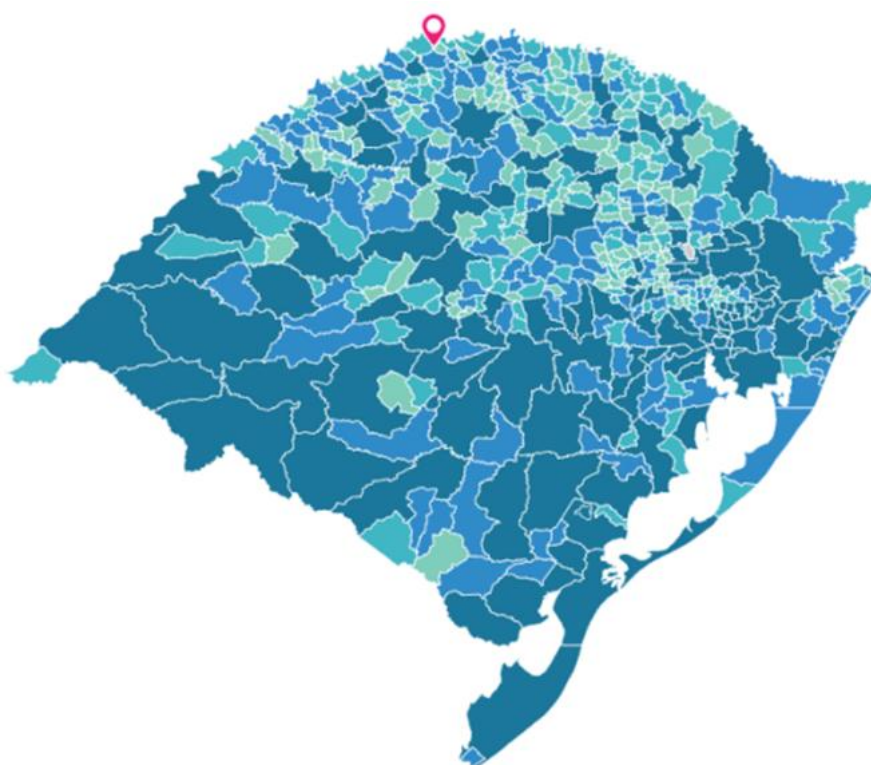
DANIEL REUS DA SILVA

Auditor Público Externo.



RELATÓRIO DE CONTAS DE GOVERNO
EXECUTIVO MUNICIPAL

PROCESSO Nº:	0996-0200/19-7
JURISDICIONADO:	PREFEITURA MUNICIPAL DE BARRA DO GUARITA
CNPJ:	94.726.312/0001-20
EXERCÍCIO:	2019





SUMÁRIO

1. INTRODUÇÃO

2. CARACTERIZAÇÃO MUNICIPAL

2.1 IEGM – ÍNDICE DE EFETIVIDADE DA GESTÃO MUNICIPAL

3. IDENTIFICAÇÃO

4. PERFIL DA ENTIDADE MUNICIPAL

5. DOS PRAZOS DE ENTREGA DE DADOS E DOCUMENTOS

5.1 DO RELATÓRIO DE GESTÃO FISCAL - RGF

5.2 DO RELATÓRIO DE VALIDAÇÃO E ENCAMINHAMENTO – RVE

5.3 DA MANIFESTAÇÃO CONCLUSIVA DA UNIDADE DE CONTROLE INTERNO – MCI

5.4 DOS DOCUMENTOS DA PRESTAÇÃO DE CONTAS ANUAL

5.5 DA BASE DE LEGISLAÇÃO MUNICIPAL – BLM

6. DA LEI DE ACESSO À INFORMAÇÃO

7. DO PROCESSO ORÇAMENTÁRIO

8. DA GESTÃO FISCAL

8.1 DA TRANSPARÊNCIA DA GESTÃO FISCAL

8.1.1 Da Publicação do Relatório de Gestão Fiscal - RGF

8.1.2 Da Publicação Relatório Resumido da Execução Orçamentária - RREO

8.1.3 Das Audiências Públicas

8.1.4 Da Lei da Transparência

8.1.5 Do Custeio de Despesas de Competência de Outros Entes da Federação

8.2 DA APURAÇÃO DOS LIMITES DO RELATÓRIO DE GESTÃO FISCAL

8.2.1 Da Apuração da Receita Corrente Líquida - RCL

8.2.2 Da Despesa Total com Pessoal

8.2.3 Da Dívida Consolidada Líquida

8.2.4 Das Operações de Crédito

8.2.5 Dos Restos a Pagar e do Equilíbrio Financeiro

9. DO CUMPRIMENTO DOS LIMITES CONSTITUCIONAIS

9.1 DA MANUTENÇÃO E DESENVOLVIMENTO DO ENSINO - MDE

9.2 AÇÕES E SERVIÇOS PÚBLICOS DE SAÚDE - ASPs

9.3 DAS OPERAÇÕES DE CRÉDITO E AS DESPESAS DE CAPITAL - REGRA DE OURO

10. DA PRESTAÇÃO DE CONTAS

10.1 DOS DOCUMENTOS

11. REGIME PRÓPRIO DE PREVIDÊNCIA SOCIAL - RPPS

11.1 DAS CONTRIBUIÇÕES PREVIDENCIÁRIAS

12. CONCLUSÃO

13. INTIMAÇÕES



1. INTRODUÇÃO

A apreciação das Contas Anuais de Governo, prestadas pelos Chefes dos Poderes Executivos dos entes federativos, constitui uma das funções precípuas dos Tribunais de Contas do Brasil. Ocorre mediante a emissão de Parecer Prévio e tem caráter consultivo e opinativo, constituindo subsídio indispensável para o julgamento político exercido pelos respectivos Poderes Legislativos.

Nesse sentido, a Resolução TCE/RS nº 1028/2015 determina, em seu art. 9ª, inciso IV, que compete às Câmaras desta Corte de Contas a emissão de Parecer Prévio sobre as Contas de Governo que os Prefeitos, anualmente, devem submeter ao Poder Legislativo Municipal.

Este Relatório Consolidado sobre as Contas de Governo tem como principal finalidade auxiliar na elaboração do referido parecer, pois, de acordo com o art. 71 da Resolução TCE/RS nº 1028/2015, serão consideradas para a elaboração do mesmo, as análises da gestão fiscal e da aplicação dos recursos vinculados à Manutenção e Desenvolvimento do Ensino e às Ações e Serviços Públicos de Saúde, assim como os demais documentos indicados em resoluções próprias.

As análises apresentadas neste relatório foram efetuadas a partir do conjunto de dados e informações encaminhados bimestralmente a este Tribunal de Contas pelos jurisdicionados da esfera municipal e colocados à disposição dos técnicos para consultas e pesquisas através do Sistema de Informações para Auditoria e Prestação de Contas – SIAPC. Esse sistema compreende dois programas, a saber: o Programa Autenticador de Dados – PAD e a Manifestação Conclusiva do Controle Interno – MCI, que são disponibilizados pelo TCE/RS e, de forma automática e eletrônica, geram os seguintes relatórios:

Relatório de Validação e Encaminhamento – RVE: contém informações e dados relativos aos Relatórios de Gestão Fiscal – RGF e aos Relatórios Resumidos de Execução Orçamentária – RREO. Integra o Processo de Contas de Governo do Poder Executivo;

Relatório de Gestão Fiscal – RGF: apresenta o montante da Receita Corrente Líquida, a apuração dos percentuais de Despesa com Pessoal, da Dívida Consolidada Líquida, das Garantias e Contragarantias de Valores, das Operações de Crédito, além dos Restos a Pagar inscritos com suficiência ou insuficiência financeira. Todos estes itens são detalhados no Relatório de Validação e Encaminhamento – RVE;

Demonstrações Contábeis Aplicadas ao Setor Público – DCASP: Balanço Orçamentário, Balanço Patrimonial e Demonstração das Variações Patrimoniais;

Manifestação da Unidade Central de Controle Interno – UCCI: Manifestação da Unidade Central de Controle Interno - UCCI acerca do cumprimento da LRF: deve obrigatoriamente acompanhar o RGF, nos termos da Instrução Normativa TCE nº 01/2016. Composta por dados cadastrais do sistema de controle interno do fiscalizado e por questionamentos objetivos, sendo utilizado como subsídio à análise.

Através desses relatórios, considerando os documentos de códigos de barra nºs 61901123417367340 e 51904124227562976, tendo por base o disposto nas Resoluções TCE/RS nº 766/2007 e nº 1099/2018 e nas Instruções Normativas TCE/RS nº 01/2016 e nº 13/2018, e considerando ainda os ajustes que se fizeram necessários segundo entendimento desta Corte, foi efetuada a análise das Contas de Governo referente ao exercício de 2019.

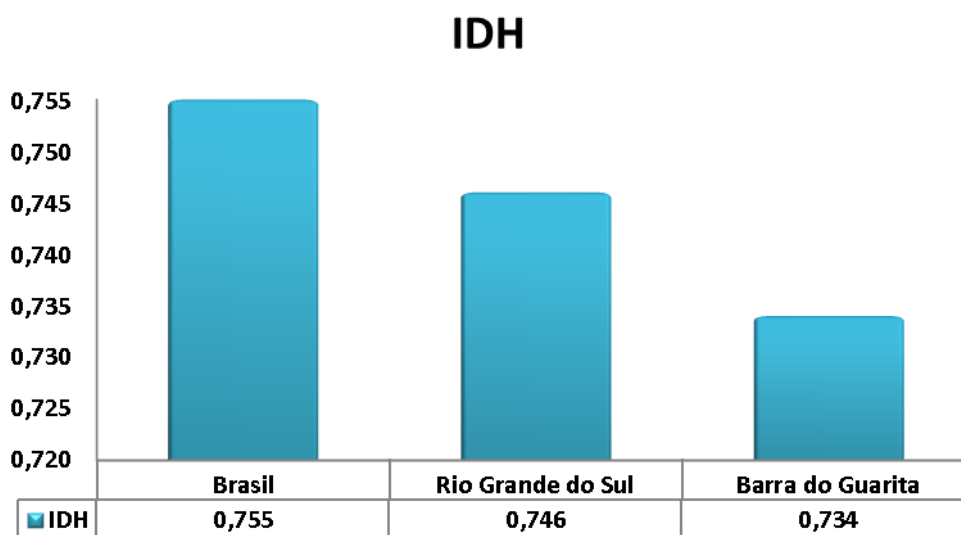


Em cumprimento ao disposto no art. 4º, parágrafo único, da Instrução Normativa TCE/RS nº 05/2012, registra-se que não existem processos de Tomadas de Contas Especiais, Inspeções Extraordinárias ou Especiais em andamento, de responsabilidade do Gestor no exercício sob exame, tratando de matéria relativa às Contas de Governo.

2. CARACTERIZAÇÃO MUNICIPAL

O Município de Barra do Guarita localiza-se na Região Noroeste do Estado do Rio Grande do Sul, na confluência do Rio Guarita com o Rio Uruguai (daí o seu nome). A região era originariamente habitada por índios Caingangues e Guaranis, ainda hoje presentes e reunidos no Toldo do Guarita município vizinho de Tenente Portela. Os primeiros habitantes brancos chegaram nessa área, segundo relatos, durante a Revolução Federalista de 1893, quando ali se refugiaram, aproveitando a densa mata e o isolamento provocado pelas barreiras naturais. Barra do Guarita se desenvolveu rapidamente ao longo das décadas de 1970 a 1980, justificando sua recente emancipação político-administrativa. Para maiores informações sobre a cidade, recomenda-se o acesso ao site: www.barradoguarita.rs.gov.br.

De acordo com dados do Instituto Brasileiro de Geografia e Estatística - IBGE (<https://cidades.ibge.gov.br/brasil/rs/barra-do-guarita/panorama>), no último censo de 2010 o município possuía 3.089 habitantes. Ainda com base nos dados do IBGE, o Município de Barra do Guarita apresenta Índice de Desenvolvimento Humano de 0,734, em 2010, o que o situa na faixa de Desenvolvimento Humano Alto (IDHM entre 0,700 e 0,799), ocupando a 184ª posição no ranking estadual.





2.1 IEGM – ÍNDICE DE EFETIVIDADE DA GESTÃO MUNICIPAL

O IEGM/TCERS é um índice que busca avaliar a efetividade das políticas públicas dos municípios do Estado do Rio Grande do Sul e é composto de 07 indicadores setoriais: Educação; Saúde; Planejamento; Meio Ambiente; Defesa Civil; Gestão de TI e Gestão Fiscal. Estes indicadores são consolidados em um único índice: IEGM (Índice de Efetividade da Gestão Municipal).

1 - Educação: Mede o resultado das ações da gestão pública municipal nesta área por meio de uma série de quesitos específicos relativos à Educação Infantil e Ensino Fundamental, com foco em aspectos relacionados à infraestrutura escolar. Reúne informações sobre: avaliação escolar; planejamento de vagas; atuação do Conselho Municipal de Educação; problemas de infraestrutura; merenda escolar, situação e qualificação de professores; quantitativo de vagas; material e outros.

2 - Saúde: Mede o resultado das ações da gestão pública municipal por meio de uma série de quesitos específicos. Possui ênfase em processos realizados pelas Prefeituras Municipais relacionados à atenção básica; cobertura e ação do Programa Saúde da Família; atuação do Conselho Municipal da Saúde; assiduidade dos médicos; atendimento à população para tratamento de doenças, como a tuberculose, e prevenção de doenças, como a dengue; controle de estoque de insumos; cobertura das campanhas de vacinação e de orientação à população.

3 - Planejamento Verifica a consistência entre o que foi planejado e o efetivamente executado, por meio da análise dos percentuais gerados pelo confronto destas duas variáveis. Possível identificar a existência de coerência entre as metas físicas alcançadas e os recursos empregados, bem como entre os resultados alcançados pelas ações e seus reflexos nos indicadores dos programas.

4 - Gestão Fiscal: Mede o resultado da gestão fiscal por meio da análise da execução financeira e orçamentária, das decisões em relação à aplicação de recursos vinculados, da transparência da administração municipal e da obediência aos limites estabelecidos pela Lei de Responsabilidade Fiscal.

5 - Meio Ambiente: Mede o resultado das ações relacionadas ao meio ambiente que impactam a qualidade dos serviços e a vida das pessoas. Este índice contém informações sobre: resíduos sólidos; saneamento básico; educação, estrutura e conselho ambiental.

6 - Cidades Protegidas: Mede o grau de envolvimento do planejamento municipal na proteção dos cidadãos frente a possíveis eventos de sinistros e desastres. Reúne informações sobre Plano de Contingência, identificação de riscos para intervenção do Poder Público e infraestrutura da Defesa Civil.

7 - Governança de TI: Mede o conhecimento e o uso dos recursos de Tecnologia da Informação em favor da sociedade. Este índice reúne informações sobre planejamento, políticas de uso de informática, segurança da informação, capacitação do quadro de pessoal e transparência.

Os maiores beneficiados com a apuração deste indicador são: (a) a sociedade, que obtém mais informações para acompanhar as gestões; (b) as Administrações municipais, que podem usar os dados para seu planejamento e ter contato com outras cidades para compartilhar boas práticas e (c) os demais órgãos públicos, que podem usar os dados para dar suporte a suas atividades.



ESTADO DO RIO GRANDE DO SUL
TRIBUNAL DE CONTAS DO ESTADO
SUPERVISÃO DE INSTRUÇÃO DE CONTAS MUNICIPAIS
SERVIÇO DE ACOMPANHAMENTO DE GESTÃO
Processo nº 0996-0200/19-7 – PM DE BARRA DO GUARITA



O IEGM/TCERS possui 5 (cinco) faixas de resultado:

- Altamente Efetiva: IEGM maior ou igual a 90%;
- Muito Efetiva: IEGM entre 75% e 89,9%;
- Efetiva: IEGM entre 60% e 74,9%;
- Em fase de Adequação: IEGM entre 50% e 59,9%;
- Baixo nível de adequação: IEGM menor ou igual a 49,9%.

Os dados utilizados para o cálculo dos resultados foram extraídos das prestações de contas periódicas que os municípios enviam para o Tribunal de Contas e foram obtidos por meio de pesquisa preenchida diretamente pelos entes jurisdicionados da área municipal, no ano de 2019.

Importante destacar que o indicador setorial “I-Planejamento” não foi cobrado dos municípios nas aplicações referentes aos exercícios de 2015 e 2016, devido à complexidade das questões e a necessidade de os jurisdicionados estruturarem suas informações nesse tema. A partir do levantamento de dados referente ao exercício de 2017, o critério passou a ser considerado para fins de cálculo do índice.

Ainda, para 2017, municípios que responderam parcialmente aos questionários **não tiveram seus índices setoriais calculados**. A estes municípios foi atribuído o conceito NÃO INFORMADO para todos os critérios e índice global.

O Município de Barra do Guarita apresentou os seguintes resultados:

Evolução do município Barra do Guarita

Ano	IEGM	i-Educ	i-Saúde	i-Planejamento	i-Fiscal	i-Amb	i-Cidade	i-Gov TI
2015	EM FASE DE ADEQUAÇÃO	EFETIVA	EM FASE DE ADEQUAÇÃO	BAIXO NÍVEL DE ADEQUAÇÃO	MUITO EFETIVA	BAIXO NÍVEL DE ADEQUAÇÃO	MUITO EFETIVA	BAIXO NÍVEL DE ADEQUAÇÃO
2016	EM FASE DE ADEQUAÇÃO	BAIXO NÍVEL DE ADEQUAÇÃO	EFETIVA	BAIXO NÍVEL DE ADEQUAÇÃO	EFETIVA	BAIXO NÍVEL DE ADEQUAÇÃO	MUITO EFETIVA	EM FASE DE ADEQUAÇÃO
2017	EFETIVA	EFETIVA	EFETIVA	EM FASE DE ADEQUAÇÃO	EFETIVA	BAIXO NÍVEL DE ADEQUAÇÃO	MUITO EFETIVA	BAIXO NÍVEL DE ADEQUAÇÃO
2018	EFETIVA	EFETIVA	MUITO EFETIVA	BAIXO NÍVEL DE ADEQUAÇÃO	MUITO EFETIVA	BAIXO NÍVEL DE ADEQUAÇÃO	MUITO EFETIVA	BAIXO NÍVEL DE ADEQUAÇÃO

As informações referentes ao IEGM podem ser acessadas no sítio do Tribunal de Contas do Estado do Rio Grande do Sul (<http://www.tce.rs.gov.br>), no link “IEGM TCE-RS”.

3. IDENTIFICAÇÃO

Abaixo constam as autoridades responsáveis pelas contas do Poder Executivo, ora analisadas:



Gestores Municipais e Substitutos		
Cargo	Nome	Período de Responsabilidade
Prefeito Municipal	Rodrigo Locatelli Tisott	01-01-19 a 31-12-19

Abaixo informamos os profissionais técnicos responsáveis pela elaboração das informações do Poder Executivo ora analisadas por esta Corte de Contas:

Responsáveis Técnicos		
Cargo	Nome	Período
Contador	Inacio Vunibaldo Scholz	01-01-19 a 31-12-19
Controle Interno - Responsável	Claudio miro Nascimento	10-09-19 a 31-12-19
Controle Interno - Responsável	Luana Cristina da Cruz	01-01-19 a 09-09-19

4. PERFIL DA ENTIDADE MUNICIPAL

Compõem a estrutura da Administração Pública Municipal:

PODER EXECUTIVO	
ADM. DIRETA:	PREFEITURA MUNICIPAL DE BARRA DO GUARITA
ADM. INDIRETA	FUNDO APOS. E DEMAIS BENEF. DOS SERV. - B. GUARITA

PODER LEGISLATIVO
CÂMARA MUNICIPAL DE BARRA DO GUARITA

5. DOS PRAZOS DE ENTREGA DE DADOS E DOCUMENTOS

5.1 DO RELATÓRIO DE GESTÃO FISCAL - RGF

O Relatório da Gestão Fiscal - RGF está previsto no art. 54 da Lei Complementar nº 101/2000 – Lei de Responsabilidade Fiscal e deve ser emitido pelos titulares dos Poderes, em regra ao final de cada quadrimestre.

A Lei de Responsabilidade Fiscal faculta em seu art. 63, aos municípios com menos de 50 mil habitantes, a emissão do RGF de forma semestral. Entretanto, esse prazo não se aplica aos municípios que estejam acima dos limites legais de despesa com pessoal ou da dívida consolidada, os quais, enquanto perdurar essa situação, ficam subordinados à exigibilidade quadrimestral e aos prazos correspondentes, conforme disposto no §2º art. 63 da mesma lei.

O prazo de entrega do RGF está definido no art. 8º da Resolução TCE/RS nº 1099/2018, de acordo com sua exigibilidade quadrimestral ou semestral, a saber:



I – Municípios com cinquenta mil habitantes ou mais - exigibilidade quadrimestral, no primeiro, segundo e terceiro quadrimestres do exercício, encerrados nos meses de abril, agosto e dezembro: até o último dia útil do mês subsequente; e

II – Municípios com menos de cinquenta mil habitantes - exigibilidade semestral, no primeiro e segundo semestres do exercício, encerrados no mês de junho e dezembro: até o último dia útil do mês subsequente.

§ 1º O prazo referido no inciso II deste artigo não se aplica aos Municípios que estejam acima dos limites legais de despesa com pessoal ou da dívida consolidada, os quais, enquanto perdurar essa situação, ficam subordinados à exigibilidade quadrimestral e sujeitos aos prazos estipulados no inciso I deste artigo.

§ 2º Para o fim do que dispõe este capítulo, a extrapolação dos limites definidos na legislação em um dos Poderes, Executivo ou Legislativo, compromete toda a esfera correspondente, não havendo, portanto, compensação entre ambos.

De acordo com o art. 55 da LRF, o Relatório de Gestão Fiscal deve conter comparativo dos limites de despesa total com pessoal, dívida consolidada e mobiliária, concessão de garantias, operações de crédito, indicação de medidas corretivas caso ultrapasse um dos limites, bem como, no último quadrimestre, demonstrativo do montante das disponibilidades e da inscrição em Restos a Pagar.

As entregas dos Relatórios de Gestão Fiscal, conforme protocolos eletrônicos, relativas aos períodos relacionados na tabela abaixo foram efetuadas da seguinte forma:

Período	Prazo até	Data Entrega	Dias de Atraso	Peça
2ºS/2018*	30-01-19	22-01-19	0	1709637
1ºS/2019	30-07-19	10-07-19	0	2079797

* Processo de Contas de Governo nº 1782-0200/18-7

Verifica-se que o Poder procedeu à entrega da referida documentação **dentro dos prazos** e condições estabelecidos na Resolução TCE/RS nº 1099/2018 e nos arts. 54 e 55 da LC Federal nº 101/2000 – LRF.

5.2 DO RELATÓRIO DE VALIDAÇÃO E ENCAMINHAMENTO – RVE

O Relatório de Validação e Encaminhamento (RVE) consiste em um termo formal de entrega dos arquivos digitais de dados e de informações para fins de exercício da fiscalização que compete a esta Corte de Contas. Os procedimentos para remessa destas informações estão previstos na Instrução Normativa TCE/RS nº 13/2018.

O Relatório de Validação e Encaminhamento contém informações e dados relativos aos Relatórios de Gestão Fiscal – RGF e aos Relatórios Resumidos de Execução Orçamentária – RREO, e integrará o Processo de Contas de Governo do Poder Executivo, de acordo com o art. 3º da Instrução Normativa TCE/RS nº 13/2018.

As entregas dos Relatórios de Validação e Encaminhamento (RVE), conforme protocolos eletrônicos, relativas aos períodos relacionados na tabela abaixo foram efetuadas da seguinte forma:



ESTADO DO RIO GRANDE DO SUL
TRIBUNAL DE CONTAS DO ESTADO
SUPERVISÃO DE INSTRUÇÃO DE CONTAS MUNICIPAIS
SERVIÇO DE ACOMPANHAMENTO DE GESTÃO
Processo nº 0996-0200/19-7 – PM DE BARRA DO GUARITA



Período	Prazo até	Data Entrega	Dias de Atraso	Peça
Dez/2018*	30-01-19	22-01-19	0	1709399
Jan/2019	01-04-19	28-03-19	0	1845347
Fev/2019	01-04-19	28-03-19	0	1847792
Mar/2019	30-04-19	26-04-19	0	1898603
Abr/2019	30-05-19	23-05-19	0	1960714
Mai/2019	01-07-19	13-06-19	0	2013209
Jun/2019	30-07-19	10-07-19	0	2079430
Jul/2019	30-08-19	23-08-19	0	2199016
Ago/2019	30-09-19	19-09-19	0	2253458
Set/2019	30-10-19	24-10-19	0	2325574
Out/2019	02-12-19	26-11-19	0	2387315
Nov/2019	07-01-20	09-01-20	2	2451334

* Processo de Contas de Governo nº 1782-0200/18-7

Observa-se que as entregas da referida documentação não foram procedidas, em sua totalidade, de acordo com os prazos previstos na Resolução TCE/RS nº 1099/2018.

Entretanto, como o referido atraso não comprometeu a análise das contas do Executivo Municipal, tal situação não deve ser caracterizada como irregularidade passível de esclarecimento.

5.3 DA MANIFESTAÇÃO CONCLUSIVA DA UNIDADE DE CONTROLE INTERNO - MCI

Nos termos dispostos no art. 2º, inciso II da Resolução TCE nº 1099/2018, o Relatório de Gestão Fiscal - RGF deve, obrigatoriamente, ser acompanhado da Manifestação Conclusiva da Unidade de Controle Interno. Já a Instrução Normativa TCE nº 01/2016 dispõe sobre os critérios para a elaboração do referido documento.

Os referidos documentos devem ser enviados a este Tribunal nos prazos previstos no artigo 8º da Resolução TCE/RS nº 1099/2018, de acordo com sua exigibilidade quadrimestral ou semestral.

As entregas da Manifestação Conclusiva da Unidade de Controle Interno, conforme protocolos eletrônicos, relativas aos períodos relacionados na tabela abaixo foram efetuadas da seguinte forma:

Período	Prazo até	Data Entrega	Dias de Atraso	Peça
2ºS/2018*	30-01-19	22-01-19	0	1709971
1ºS/2019	30-07-19	10-07-19	0	2085658

* Processo de Contas de Governo nº 1782-0200/18-7

Em observância à Resolução TCE nº 1099/2018 e à Instrução Normativa TCE nº 01/2016, as Manifestações Conclusivas da Unidade de Controle Interno acerca do cumprimento das normas da Lei de Responsabilidade Fiscal **foram entregues** nos prazos estabelecidos.



5.4 Dos Documentos da Prestação de Contas Anual

Para fins de elaboração do parecer prévio conclusivo sobre as contas de governo que os Prefeitos Municipais devem prestar anualmente às respectivas Câmaras e avaliação do desempenho da Administração, serão consideradas as análises da gestão fiscal e da documentação fixada na Resolução TCE/RS 1099/2018 que o Executivo Municipal deve, obrigatoriamente, entregar no Tribunal de Contas em formato eletrônico no prazo fixado pela mesma.

De acordo com o art. 2º, inciso III da Resolução TCE/RS nº 1099/2018, deverão ser entregues **até o dia 30 de janeiro do exercício seguinte**, os seguintes documentos:

Art. 2º Para o exame das contas de governo dos Prefeitos Municipais deverão ser entregues os seguintes documentos: (...)

III – até o dia 30 de janeiro do exercício seguinte:

a) relatório circunstanciado do Prefeito sobre sua gestão, indicando o atingimento, ou não, das metas estabelecidas na Lei Orçamentária Anual, na Lei de Diretrizes Orçamentárias e no Plano Plurianual, contendo, também, informações físico-financeiras sobre os recursos aplicados na Manutenção e Desenvolvimento do Ensino – MDE, no Fundo de Manutenção e Desenvolvimento da Educação Básica e de Valorização dos Profissionais da Educação – FUNDEB e em Ações e Serviços Públicos de Saúde – ASPS;

b) relatório e parecer do responsável pela UCCI sobre as contas de governo;

c) demonstrações contábeis da administração direta, das autarquias, das fundações e das empresas estatais dependentes, se houver, relativas ao exercício anterior, as quais serão geradas eletrônica e automaticamente pelo SIAPC/PAD;

d) declaração firmada pelo Prefeito de que as leis que compõem o processo orçamentário (PPA, LDO e LOA), bem como as leis e decretos de abertura de créditos adicionais e de operações de crédito foram devidamente encaminhadas ao TCE-RS por meio do sistema Base de Legislação Municipal – BLM;

e) declaração firmada pelo Prefeito de que os agentes públicos atuantes no Poder Executivo estão em dia com a apresentação das declarações de bens e rendas;

f) declaração do contador, ratificada pelo Prefeito, informando sobre a realização de conciliações bancárias e seus respectivos resultados; e

g) os pareceres dos conselhos que, por força de lei, devem se manifestar sobre as contas dos fundos criados em face da eventual instituição de regime previdenciário próprio.

Com base no protocolo eletrônico nº 276799 verifica-se que a entrega dos documentos da Prestação de Contas foi efetuada **dentro do prazo** indicado no art. 2º, inciso III, da Resolução TCE/RS nº 1099/2018.

5.5 DA BASE DE LEGISLAÇÃO MUNICIPAL - BLM

A Base de Legislação Municipal – BLM foi desenvolvida pelo Tribunal de Contas do Estado do Rio Grande do Sul para ser instrumento de suporte à execução das atribuições e competências desta Corte de Contas, bem como ser fonte de informações aos jurisdicionados e de consulta pública. O seu acesso para consulta externa é disponibilizado gratuitamente aos entes municipais, órgãos da administração pública e ao público em geral.

Os procedimentos para remessa das normas à Base de Legislação Municipal estão previstos na Instrução Normativa TCE/RS nº 12/2009 e na Resolução TCE/RS nº 843/2009.



Devem integrar a BLM todas aquelas normas expedidas pelos órgãos e entes jurisdicionados da esfera municipal que estão relacionadas no Anexo da Instrução Normativa TCE/RS nº 12/2009. O encaminhamento destas normas assim como a responsabilidade pela validade, integridade e consistência das informações encaminhadas e disponibilizadas, é de responsabilidade do Administrador destes mesmos órgãos e entidades.

De acordo com o art. 6º da Instrução Normativa TCE/RS nº 12/2009, as remessas à BLM deverão atender ao seguinte cronograma:

Art 6º (...)

I - normas editadas durante os meses de janeiro, fevereiro e março: envio até 10 de abril do mesmo ano;

II - normas editadas durante os meses de abril, maio e junho: envio até 10 de julho do mesmo ano;

III - normas editadas durante os meses de julho, agosto e setembro: envio até 10 de outubro do mesmo ano;

IV - normas editadas durante os meses de outubro, novembro e dezembro: envio até 10 de janeiro do exercício seguinte.

As entregas da Base de Legislação Municipal, conforme protocolos eletrônicos - relativas aos períodos relacionados na tabela abaixo foram efetuadas da seguinte forma:

Período	Prazo	Data da Entrega	Dias de atraso
4º Trimestre/2018	10-01-19	02-01-19	0
1º Trimestre/2019	10-04-19	10-04-19	0
2º Trimestre/2019	10-07-19	09-07-19	0
3º Trimestre/2019	10-10-19	03-10-19	0

Tendo em vista as informações do quadro acima, verifica-se que as remessas de normas à Base de Legislação Municipal do Tribunal de Contas do Estado – BLM **foram realizadas de acordo com os prazos** estabelecidos na Resolução TCE/RS nº 843/2009 e Instrução Normativa TCE/RS nº 12/2009.

6. DA LEI DE ACESSO À INFORMAÇÃO

A Constituição Federal de 1988, em seu art. 5º, inciso XXXIII, prevê que todos têm direito a receber informações de seu interesse particular ou de interesse coletivo ou geral, de órgãos públicos, que serão prestadas no prazo da lei sob pena de responsabilidade. A Carta Magna estabelece ainda, em seu art. 37, §3º, inciso II que a lei disciplinará as formas de participação dos usuários na administração pública regulando o acesso dos usuários a registros administrativos sobre atos de governo.

Neste sentido, a Lei nº 12.527/2011, denominada Lei de Acesso à Informação – LAI regulamentou este direito constitucional de acesso às informações públicas, criando mecanismos que possibilitam a qualquer pessoa física ou jurídica, sem necessidade de apresentar motivo, o recebimento de informações públicas de órgãos e entidades.

O art. 8º, §1º da referida lei estabelece quais informações mínimas deverão ser divulgadas pelos órgãos públicos, em local de amplo acesso, independente de requerimento, quais sejam:

I - registro das competências e estrutura organizacional, endereços e telefones das respectivas unidades e horários de atendimento ao público;



- II - registros de quaisquer repasses ou transferências de recursos financeiros;
- III - registros das despesas;
- IV - informações concernentes a procedimentos licitatórios, inclusive os respectivos editais e resultados, bem como a todos os contratos celebrados;
- V - dados gerais para o acompanhamento de programas, ações, projetos e obras de órgãos e entidades e
- VI - respostas a perguntas mais frequentes da sociedade.

Ademais, a LAI, em seu art. 8º, § 3º, institui os requisitos que os sítios dos órgãos públicos deverão atender:

- I - conter ferramenta de pesquisa de conteúdo que permita o acesso à informação de forma objetiva, transparente, clara e em linguagem de fácil compreensão;
- II - possibilitar a gravação de relatórios em diversos formatos eletrônicos, inclusive abertos e não proprietários, tais como planilhas e texto, de modo a facilitar a análise das informações;
- III - possibilitar o acesso automatizado por sistemas externos em formatos abertos, estruturados e legíveis por máquina;
- IV - divulgar em detalhes os formatos utilizados para estruturação da informação;
- V - garantir a autenticidade e a integridade das informações disponíveis para acesso;
- VI - manter atualizadas as informações disponíveis para acesso;
- VII - indicar local e instruções que permitam ao interessado comunicar-se, por via eletrônica ou telefônica, com o órgão ou entidade detentora do sítio;
- VIII - adotar as medidas necessárias para garantir a acessibilidade de conteúdo para pessoas com deficiência, nos termos do art. 17 da Lei no 10.098, de 19 de dezembro de 2000, e do art. 9º da Convenção sobre os Direitos das Pessoas com Deficiência, aprovada pelo Decreto Legislativo nº 186, de 9 de julho de 2008.

Cabe referir que constitui conduta ilícita, ensejando responsabilização do agente público, “recusar-se a fornecer informação requerida nos termos desta Lei, retardar deliberadamente o seu fornecimento ou fornecê-la intencionalmente de forma incorreta, incompleta ou imprecisa” (art. 32, III, Lei nº 12.527/2011).

O Município de Barra do Guarita por possuir menos de 10.000 habitantes e tendo em vista o disposto no art. 8º, § 4º da Lei Federal nº 12.527/2011, fica dispensado da verificação do presente tópico.

7. DO PROCESSO ORÇAMENTÁRIO

A Constituição Federal de 1988 definiu em seu art. 165 um processo integrado de alocação de recursos que compreende as atividades de planejamento e orçamento, mediante a definição de três instrumentos de iniciativa do Poder Executivo, a saber:

- Plano Plurianual – PPA;
- Lei de Diretrizes Orçamentárias – LDO e
- Lei Orçamentária Anual – LOA.

Tendo em vista seu caráter autorizativo, todos estes instrumentos são elaborados em forma de leis.

Independente do fato de a Carta Maior se referir à “administração pública federal”, importante destacar que todas as normativas referentes ao orçamento devem ser obrigatoriamente seguidas pelos Estados e Municípios. Competindo às Constituições Estaduais e Leis Orgânicas Municipais adaptarem as regras constitucionais às suas respectivas estruturas.



ESTADO DO RIO GRANDE DO SUL
TRIBUNAL DE CONTAS DO ESTADO
SUPERVISÃO DE INSTRUÇÃO DE CONTAS MUNICIPAIS
SERVIÇO DE ACOMPANHAMENTO DE GESTÃO
Processo nº 0996-0200/19-7 – PM DE BARRA DO GUARITA



De acordo com o § 1º do art. 165 da Constituição Federal, a lei que instituir o plano plurianual estabelecerá, de forma regionalizada, as diretrizes, os objetivos e as metas da administração pública federal para as despesas de capital e outras delas decorrentes e para as relativas aos programas de duração continuada.

O PPA pode ser considerado um plano de médio prazo, que traz o planejamento da aplicação de recursos do ente governamental, de modo a suprir as necessidades da sociedade e a atenuar a desigualdade entre as sub-regiões existentes nos municípios. Ele orienta as demais leis orçamentárias, pois serve de parâmetro para a elaboração da Lei de Diretrizes Orçamentárias - LDO e da Lei Orçamentária Anual – LOA.

A Lei de Diretrizes Orçamentárias, de acordo com o § 2º do art. 165 da Constituição Federal, compreenderá as metas e prioridades da administração pública federal, incluindo as despesas de capital para o exercício financeiro subseqüente, orientará a elaboração da lei orçamentária anual, disporá sobre as alterações na legislação tributária e estabelecerá a política de aplicação das agências financeiras oficiais de fomento.

A LDO é um instrumento de planejamento de curto prazo (um ano). É a ferramenta que faz a ligação entre o PPA e a LOA, tendo em vista que deve ser elaborada em consonância com o PPA e também orienta a elaboração da LOA.

A Constituição Federal, em seu art. 165, § 5º determina que a lei orçamentária anual compreenderá o orçamento fiscal referente aos Poderes, seus fundos, órgãos e entidades da administração direta e indireta, inclusive fundações instituídas e mantidas pelo Poder Público; o orçamento de investimento das empresas em que o ente direta ou indiretamente, detenha a maioria do capital social com direito a voto e o orçamento da seguridade social, abrangendo todas as entidades e órgãos a ela vinculados, da administração direta ou indireta, bem como os fundos e fundações instituídos e mantidos pelo Poder Público.

A LOA estabelece um conjunto de ações a serem realizadas durante um ano, estimando o total das receitas a serem arrecadadas pelos órgãos e entidades públicas e fixando as despesas a serem aplicadas na consecução dos programas de trabalho que tem por finalidade a manutenção ou ampliação dos serviços públicos, bem como o atendimento das necessidades da população. Ela compreende a programação das ações a serem executadas visando à viabilização das diretrizes, objetivos e metas compreendidas no Plano Plurianual, em consonância com as diretrizes estabelecidas na Lei de Diretrizes Orçamentárias.

Com base nessas informações, apresentam-se as leis orçamentárias do município de Barra do Guarita:

LEIS ORÇAMENTÁRIAS MUNICIPAIS	
PPA 2018/2021	1495/2017
LDO 2019	1548/2018
LOA 2019	1554/2018

8. DA GESTÃO FISCAL

O art. 59 da Lei de Responsabilidade Fiscal – LRF (LC nº 101/2000) trata da fiscalização da lei em relação ao seu cumprimento. Prevê um mecanismo conjunto de controle, a ser realizado tanto pelo Poder Legislativo e pelo Tribunal de Contas, como pelos sistemas de controles internos de cada Poder e do Ministério Público.



Nesse sentido, o Regimento Interno desta Corte de Contas prevê, em seu art. 5º, inciso XVI, a competência do Tribunal de Contas em fiscalizar o cumprimento, por parte dos órgãos e entidades do Estado e dos Municípios, das normas da Lei de Responsabilidade Fiscal.

Visando exercer tal atribuição no âmbito municipal, o TCE/RS emitiu a Instrução Normativa nº 13/2018, que dispõe sobre a forma de publicação das informações do Relatório Resumido da Execução Orçamentária - RREO e do Relatório da Gestão Fiscal - RGF, bem como sobre a sistemática de remessa das informações e dados contábeis e fiscais pelos jurisdicionados da área municipal.

Tais elementos correspondem àqueles constantes no Relatório de Validação e Encaminhamento - RVE, que contém informações e dados relativos ao RGF e ao RREO, sendo utilizados como subsídio à análise da gestão fiscal procedida no exercício financeiro pelos gestores públicos municipais. O item 5 do RVE, denominado "Informações Referentes à Gestão Fiscal", trata, inicialmente, das publicações do Relatório Resumido da Execução Orçamentária - RREO e do Relatório de Gestão Fiscal - RGF no prazo e na forma da legislação, da realização de audiências públicas para avaliação das metas fiscais e da contribuição realizada pelo Município para o custeio de despesas de competência de outros entes.

Adicionalmente, apresenta diversos Demonstrativos Fiscais analíticos que são utilizados como base para fins de apuração, no RGF, dos limites impostos pela LRF e por Resoluções do Senado Federal. Destaca-se que a forma de elaboração detalhada de todos estes demonstrativos é devidamente abordada na Instrução Normativa TCE/RS nº 13/2018. O Quadro a seguir apresenta os demonstrativos indicando o respectivo modelo:

Modelo	Demonstrativo	Modelo	Demonstrativo
1	Da Receita Corrente Líquida	5	Das Garantias e Contragarantias de Valores
2	Da Despesa com Pessoal	6	Das Operações de Créditos
3	Das Disponibilidades de Caixa	7	Dos Restos a Pagar
4	Da Dívida Consolidada Líquida	9	Dos Limites

O "Demonstrativo dos Limites", Modelo 9, no caso do Poder Executivo, corresponde ao Relatório de Gestão Fiscal - RGF, onde consta a apuração do percentual - em relação à Receita Corrente Líquida (RCL) - da Despesa com Pessoal, da Dívida Consolidada Líquida (DCL), das garantias e contragarantias de valores e das operações de crédito, além de evidenciar, no último quadrimestre/semestre, os restos a pagar inscritos com suficiência e/ou insuficiência financeira.

Portanto, através do Modelo 9 – Demonstrativo dos Limites (RGF) verifica-se o cumprimento ou não, por parte dos entes fiscalizados, dos limites estabelecidos na legislação.

Importante salientar que o Relatório da Gestão Fiscal - RGF deve ser obrigatoriamente acompanhado pela Manifestação Conclusiva da Unidade Central de Controle Interno (MCI), acerca do cumprimento da LRF, conforme estabelece a IN TCE/RS nº 01/2016.

8.1 DA TRANSPARÊNCIA DA GESTÃO FISCAL

8.1.1 Da Publicação do Relatório de Gestão Fiscal - RGF

A publicação e a divulgação do Relatório de Gestão Fiscal - RGF são de responsabilidade individual de cada um dos Poderes da esfera municipal (Executivo e Legislativo), independentemente de a forma de execução orçamentária e financeira do Legislativo Municipal ser centralizada ou descentralizada.



O objetivo do Relatório é dar transparência à gestão fiscal realizada no período pelo titular do Poder/Órgão, principalmente por meio da verificação do cumprimento dos limites.

De acordo com o Anexo I da Instrução Normativa TCE/RS nº 13/2018, a publicação e divulgação do RGF devem ser realizadas pelos seguintes meios, observando os modelos estabelecidos pela Secretaria do Tesouro Nacional, do Ministério da Fazenda:

I. Municípios com mais de 50.000 habitantes: disponibilização via **Internet**, publicação no **Jornal** (local, regional ou Diário Oficial do Município) e afixação no **Mural** (da Prefeitura ou Câmara Municipal);

II. Municípios com menos de 50.000 habitantes: disponibilização via **Internet** e mais um meio: publicação no **jornal** (local, regional ou Diário Oficial do Município) **ou** afixação no **Mural** (da Prefeitura ou Câmara Municipal).

O RGF, conforme previsto no art. 55, § 2º da LRF, deverá ser publicado até 30 dias após o final de cada quadrimestre. No entanto, de acordo com o art. 63, inciso II, letra b, da mesma lei, é facultado aos Municípios com população inferior a cinquenta mil habitantes optar pela divulgação semestral. Neste caso, a publicação do relatório com os seus demonstrativos deverá ocorrer em até trinta dias após o encerramento do semestre.

Importante destacar que, de acordo com o §2º do mesmo artigo, se, ultrapassados os limites relativos à despesa total com pessoal ou à dívida consolidada, enquanto perdurar essa situação, o Município com população inferior a cinquenta mil habitantes, que tiver optado em divulgar os referidos anexos do RGF semestralmente, ficará sujeito aos mesmos prazos de verificação e de retorno ao limite definidos para os demais entes, ou seja, o prazo voltará a ser quadrimestral.

A publicação e divulgação dos Relatórios de Gestão Fiscal, conforme informações prestadas pelo Poder Executivo no Sistema de Informações para Auditoria e Prestação de Contas – SIAPC foram efetuadas da seguinte forma:

Período	Prazo	Datas das Publicações			Dias de Atraso			Peças
		Mural	Jornal	Internet	Mural	Jornal	Internet	
2ºS/2018*	30-01-19	22-01-19		22-01-19	0		0	1709399
1ºS/2019	30-07-19	09-07-19		09-07-19	0		0	2514498

* Processo de Contas de Governo nº 1782-0200/18-7

O Poder Executivo declarou que **houve publicação** e divulgação dos Relatórios de Gestão Fiscal de acordo com o estabelecido no § 2º do art. 55 da LC Federal nº 101/2000.

8.1.2 Da Publicação Relatório Resumido da Execução Orçamentária - RREO

O Relatório Resumido da Execução Orçamentária - RREO é exigido pela Constituição Federal que estabelece em seu artigo 165, § 3º, a obrigatoriedade do Poder Executivo publicá-lo, até trinta dias após o encerramento de cada bimestre. O art. 52 da LRF determina a composição do RREO, assim como reforça o prazo de publicação de 30 dias após o encerramento de cada bimestre.

Portanto, é de responsabilidade exclusiva do Poder Executivo Municipal a elaboração e respectiva divulgação do Relatório Resumido da Execução Orçamentária - RREO de forma consolidada, ou seja, abrangendo todas as entidades e órgãos a ele vinculados, conforme determina o art. 1º, §3º, inciso I, alínea "b" da Lei de Responsabilidade Fiscal (Administração Direta - Executivo e Legislativo Municipal, Autarquias, Fundações e Empresas Estatais Dependentes).



De acordo com o Anexo I da Instrução Normativa TCE/RS nº 13/2018, a publicação e divulgação do Relatório Resumido da Execução Orçamentária devem ser realizadas pelos seguintes meios, observando os modelos estabelecidos pela Secretaria do Tesouro Nacional, do Ministério da Fazenda:

I. Municípios com mais de 50.000 habitantes: disponibilização via **Internet**, publicação no **Jornal** (local, regional ou Diário Oficial do Município) e afixação no **Mural** (da Prefeitura ou Câmara Municipal);

II. Municípios com menos de 50.000 habitantes: disponibilização via **Internet** e mais um meio: publicação no **jornal** (local, regional ou Diário Oficial do Município) **ou** afixação no **Mural** (da Prefeitura ou Câmara Municipal).

A publicação e divulgação dos Relatórios Resumidos de Execução Orçamentária, conforme informações prestadas pelo Poder Executivo no Sistema de Informações para Auditoria e Prestação de Contas – SIAPC foram efetuadas da seguinte forma:

Período	Prazo	Peças	Datas das Publicações			Dias de Atraso		
			Mural	Jornal	Internet	Mural	Jornal	Internet
6ºB/2018*	30-01-19	1709399	22-01-19		22-01-19	0		0
1ºB/2019	01-04-19	2514498	27-03-19		27-03-19	0		0
2ºB/2019	30-05-19	2514498	24-05-19		24-05-19	0		0
3ºB/2019	30-07-19	2514498	09-07-19		09-07-19	0		0
4ºB/2019	30-09-19	2514498	18-09-19		18-09-19	0		0
5ºB/2019	03-12-19	2514498	25-11-19		25-11-19	0		0

* Processo de Contas de Governo nº 1782-0200/18-7

Após a análise das informações prestadas pelo Poder Executivo, constata-se que **houve publicação e divulgação** dos Relatórios Resumidos da Execução Orçamentária de acordo com o estabelecido no art. 52 da LC Federal nº 101/2000.

8.1.3 Das Audiências Públicas

O objetivo da transparência é promover a participação popular nos atos de governo, a fim de que o cidadão, tendo conhecimento da ação governamental, possa contribuir para o seu aprimoramento e exercer um controle sobre os atos de governo.

Um dos meios de assegurar que o cidadão exercite a participação popular é a audiência pública, considerada um ambiente propício para a conscientização e discussão da sociedade.

A Lei de Responsabilidade Fiscal determina, no § 4º do art. 9º, que ao final dos meses de maio, setembro e fevereiro, o Poder Executivo demonstrará e avaliará o cumprimento das metas fiscais de cada quadrimestre, em audiência pública na comissão equivalente, nas Casas Legislativas Municipais, àquela referida no §1º do art. 166 da Constituição Federal.

As audiências públicas, conforme informações prestadas pelo Poder Executivo no Sistema de Informações para Auditoria e Prestação de Contas – SIAPC e constantes do item 5.1.3 do Relatório de Validação e Encaminhamento - RVE (peça 2514498), foram realizadas nas seguintes datas e locais:



Período	Prazo até	Audiência	Local	Dias Atraso
3ºQ/18	28-02-19	28-02-19	CAMARA MUNICIPAL DE VEREADORES	0
1ºQ/19	31-05-19	30-05-19	CAMARA MUNICIPAL DE VEREADORES	0
2ºQ/19	30-09-19	27-09-19	CAMARA MUNICIPAL DE VEREADORES	0

Após a análise das informações prestadas pelo Poder Executivo, constata-se que o Poder realizou as audiências públicas dentro dos prazos dispostos no § 4º do artigo 9º da LC Federal nº 101/2000.

8.1.4 Da Lei da Transparência

A transparência, um dos pilares da Lei de Responsabilidade Fiscal, tem importante papel na viabilização da participação da sociedade na gestão e na fiscalização da aplicação dos recursos públicos, permitindo o fortalecimento do controle social.

Visando tornar tal tarefa efetiva, o caput do art. 48 da referida lei, especifica quais são os instrumentos de transparência da gestão fiscal, aos quais será dada ampla divulgação, inclusive em meios eletrônicos de acesso público:

- Os planos, orçamentos e leis de diretrizes orçamentárias;
- As prestações de contas e o respectivo parecer prévio;
- O Relatório Resumido da Execução Orçamentária e o Relatório de Gestão Fiscal, assim como suas versões simplificadas;

Importa referir que a divulgação do Relatório Resumido da Execução Orçamentária e do Relatório de Gestão Fiscal já foi objeto de análise neste relatório nos itens 8.1.1 – Do Relatório de Gestão Fiscal – RGF e 8.1.2 – Do Relatório Resumido da Execução Orçamentária – RREO.

Desse modo, no que diz respeito ao caput do art. 48 da LRF, a análise realizada neste subitem limita-se a verificar a divulgação pelos Municípios dos planos, orçamentos e leis de diretrizes orçamentárias, além das prestações de contas com o respectivo parecer prévio. Outrossim, é averiguado neste item o cumprimento do inciso II do artigo 48 da LC Federal nº 101/2000, o qual determina a liberação ao pleno conhecimento e acompanhamento da sociedade, em tempo real, de informações pormenorizadas sobre a execução orçamentária e financeira, em meios eletrônicos de acesso público.

Nesse sentido, a LC nº 131/2009 – conhecida como Lei da Transparência – acrescentou dispositivos à LRF, destacando-se o art. 48-A que indica quais informações sobre a execução orçamentária e financeira devem ser disponibilizadas em meios eletrônicos de acesso público, elucidando o inciso II, do art. 48 da LRF. Assim, quanto à despesa, está prevista a disponibilização de todos os atos praticados pelas unidades gestoras no decorrer da execução da despesa, informando o número do processo, o bem fornecido ou serviço prestado, pessoa beneficiária do pagamento e procedimento licitatório realizado. Já no que se refere à receita, deve ser informado à sociedade o lançamento e o recebimento de toda a receita das unidades gestoras.

A LRF ainda determina, no inciso III, §1º do art. 48, que a transparência também será assegurada através da adoção de sistema integrado de administração financeira e controle, que atenda o padrão mínimo de qualidade estabelecido pelo Poder Executivo da União e ao disposto no art. 48-A da mesma Lei. Com isso, o Decreto Federal nº 7.185/2010 normatizou o referido inciso e elencou quais



informações relativas à despesa e à receita deverão ser disponibilizadas em meio eletrônico de amplo acesso público para assegurar a transparência na gestão fiscal:

Art. 7º [...]

I - quanto à despesa;

- a) o valor do empenho, liquidação e pagamento;
- b) o número do correspondente processo da execução, quando for o caso;
- c) a classificação orçamentária, especificando a unidade orçamentária, função, subfunção, natureza da despesa e a fonte dos recursos que financiaram o gasto;
- d) a pessoa física ou jurídica beneficiária do pagamento, inclusive nos desembolsos de operações independentes da execução orçamentária, exceto no caso de folha de pagamento de pessoal e de benefícios previdenciários;
- e) o procedimento licitatório realizado, bem como à sua dispensa ou inexigibilidade, quando for o caso, com o número do correspondente processo;
- f) o bem fornecido ou serviço prestado, quando for o caso.

II - quanto à receita, os valores de todas as receitas da unidade gestora, compreendendo no mínimo sua natureza, relativas a:

- a) previsão;
- b) lançamento, quando for o caso;
- c) arrecadação, inclusive referente a recursos extraordinários.

O §2º do art. 48 da LRF, incluído pela Lei Complementar Federal nº 156/2016, dispõe que União, Estados, Distrito Federal e Municípios deverão disponibilizar suas informações e dados contábeis, orçamentários e fiscais conforme periodicidade, formato e sistema estabelecido pelo órgão central de contabilidade da União, os quais deverão ser divulgados em meio eletrônico de amplo acesso ao público.

Com base na análise das informações contidas em sítio eletrônico, constatou-se que **não estão sendo cumpridas**, em sua totalidade, as exigências de Transparência constantes na LC Federal nº 101/2000, conforme demonstra nas peças 2928878 e 2928973. Estão sendo descumpridos os seguintes requisitos:

- Item 7) Relatórios da transparência da gestão fiscal: - Relatório Resumido da Execução Orçamentária (RREO) dos últimos 6 meses e - Relatório de Gestão Fiscal (RGF) dos últimos 6 meses (Artigo 48, caput, da LC 101/00);
- Item 24) Demonstrativos Contábeis - Demonstração dos Fluxos de Caixa (DFC) (Artigo 48, § 2º, da Lei Complementar nº 101/2000).

8.1.5 Do Custeio de Despesas de Competência de Outros Entes da Federação

Os recursos públicos municipais são arrecadados objetivando sua aplicação na execução das competências que ao Município estão determinadas constitucionalmente, tais como saúde, educação, saneamento, transporte municipal, entre outros.

O art. 30 da CF/88, em seus incisos III e V dispõe:

Art. 30. Compete aos Municípios: (...)

III – instituir e arrecadar os tributos de sua competência, bem como aplicar suas rendas, sem prejuízo da obrigatoriedade de prestar contas e publicar balancetes nos prazos fixados em lei; (...)

V – organizar e prestar, diretamente ou sob regime de concessão ou permissão, os serviços públicos de interesse local, incluído o de transporte coletivo, que tem caráter essencial.



Assim, aos Municípios coube exercer, com os recursos que lhes foram destinados, as competências previstas, fundamentalmente, nos artigos 23, 30 e 195 da Constituição Federal.

Há instrumentos jurídicos que permitem que o Ente Municipal custeie despesas de outros entes da Federação. Para que haja esta colaboração, há que se observar, além da oportunidade e conveniência, matéria a ser exaurida em sede local, os regramentos constitucionais e legais aplicáveis a esta espécie de ajuste e que não haja desvio do cumprimento das competências do município.

Portanto, para que seja possível o custeio de despesas de um ente por outro, conforme artigo 62 da LRF, é necessário que haja, de forma cumulativa, autorização na LDO, autorização na LOA e a existência de um convênio, acordo, ajuste ou congêneres.

No caso em análise, de acordo com informações prestadas pelo Poder Executivo, através do Sistema de Informações para Auditoria e Prestação de Contas – SIAPC e constantes do item 5.1.5 do Relatório de Validação e Encaminhamento (peça 2514498), o município **não contribuiu** para o custeio de despesas de competência de outros entes da Federação no exercício de 2019.

8.2 DA APURAÇÃO DOS LIMITES DO RELATÓRIO DE GESTÃO FISCAL

8.2.1 Da Apuração da Receita Corrente Líquida - RCL

A principal importância deste ponto decorre do fato da Receita Corrente Líquida - RCL servir como parâmetro para os limites da despesa total com pessoal, da dívida consolidada líquida, das operações de crédito, das operações de crédito por antecipação de receita orçamentária e das garantias do ente da Federação. Portanto, constitui-se numa importante medida de racionalização da despesa e da dívida pública, já que a Lei de Responsabilidade Fiscal tem como ênfase o controle e contenção dos gastos. Assim, quanto mais cresce a RCL, mais se poderá expandir o valor das despesas e dívidas que estão a ela indexadas.

O Demonstrativo de Apuração da Receita Corrente Líquida acompanha o Relatório Resumido de Execução Orçamentária – RREO (art. 52 e art. 53, I da LRF), devendo ser elaborado de forma individual pelo Poder Executivo, pelas Autarquias, Fundações e Empresas Estatais Dependentes.

A RCL resulta da soma das receitas tributárias, de contribuições, patrimoniais, agropecuárias, industriais, de serviços, transferências correntes e outras receitas correntes municipais, deduzidas as seguintes receitas orçamentárias correntes:

- A contribuição dos servidores para o custeio do seu sistema de previdência;
- As receitas provenientes da compensação financeira dos diversos regimes de previdência, na contagem recíproca do tempo de contribuição na administração pública e na atividade privada, rural e urbana. É imprescindível, para tanto, que as referidas receitas estejam adequadamente contabilizadas em contas próprias que as identifiquem.

A Receita Corrente Líquida será apurada somando-se as receitas arrecadadas no mês em referência e nos onze anteriores, excluídas as duplicidades.

A LRF estabelece, no §1º do art. 2º que serão computados ainda os valores pagos e recebidos em decorrência da Lei Complementar nº 87 de 1996 - Lei Kandir - e do Fundo de Manutenção



ESTADO DO RIO GRANDE DO SUL
TRIBUNAL DE CONTAS DO ESTADO
SUPERVISÃO DE INSTRUÇÃO DE CONTAS MUNICIPAIS
SERVIÇO DE ACOMPANHAMENTO DE GESTÃO
Processo nº 0996-0200/19-7 – PM DE BARRA DO GUARITA



e Desenvolvimento da Educação Básica e de Valorização dos Profissionais da Educação – FUNDEB (fundo criado pela Emenda Constitucional nº 53/2006, mediante alteração da redação do art. 60 do Ato das Disposições Constitucionais Transitórias, da Constituição Federal) e os decorrentes da Lei Complementar.

No entanto, de acordo com o Anexo I da Instrução Normativa TCE/RS nº 13/2018, o valor referente à perda dos recursos aplicados no FUNDEB não deve ser deduzido para fins de apuração da Receita Corrente Líquida. Ou seja, a perda resultante do retorno a menor dos recursos aplicados no FUNDEB deve ser adicionada à RCL. E de acordo com o mesmo anexo, deve ser deduzida a receita orçamentária advinda da retenção na fonte do Imposto de Renda sobre a folha de pessoal do Município.

Após análise, verifica-se que a RCL do Município de Barra do Guarita, atingiu no exercício de 2019, o valor de R\$ 14.240.122,36, conforme quadro a seguir:

ESPECIFICAÇÃO	1º SEM	2º SEM
Receitas Correntes (a)	9.582.708,05	19.792.257,35
(-) Deduções Receitas Correntes (b)	-1.164.216,48	-2.451.887,34
(-) Outras Deduções (c)	-1.825.893,14	-3.229.326,18
<i>IRRF sobre Rendimento do Trabalho*</i>	<i>59.712,17</i>	<i>131.949,27</i>
<i>Contribuição Servidores – RPPS</i>	<i>359.463,46</i>	<i>903.352,57</i>
<i>Receitas do RPPS – Remuneração e Outras Receitas</i>	<i>1.406.717,51</i>	<i>2.194.024,34</i>
<i>Receitas Fundo de Assistência Social dos Servidores</i>	<i>0,00</i>	<i>0,00</i>
<i>Receita Fundo de Assistência à Saúde dos Servidores</i>	<i>0,00</i>	<i>0,00</i>
<i>Compensação Financeira entre Regimes de Previdência</i>	<i>0,00</i>	<i>0,00</i>
<i>Outras Contribuições Sociais</i>	<i>0,00</i>	<i>0,00</i>
<i>Outros Ajustes</i>	<i>0,00</i>	<i>0,00</i>
Sub total (d = a+b+c)	6.592.598,43	14.111.043,83
(+) Perda com o Fundeb (e)**	97.216,08	129.078,53
RECEITA CORRENTE LÍQUIDA do ano corrente (f = d+e)	6.689.814,51	14.240.122,36
Receita Corrente Líquida - 2o Semestre ano anterior (g)	6.517.307,52	
TOTAL RECEITA CORRENTE LÍQUIDA (h = f+g)	13.207.122,03	14.240.122,36
Emendas Parlamentares - art. 166 CF/88 (i)	0,00	0,00
TOTAL RCL AJUSTADA - EC nº 86/2015 (j = h - i)	13.207.122,03	14.240.122,36

8.2.2 Da Despesa Total com Pessoal

O limite máximo ou legal da Despesa com Pessoal, em cada período de apuração, não poderá ultrapassar 60% da RCL do Município (art. 19, inciso III, da LRF), distribuído em limites máximos de 6% para o Legislativo e 54% para o Executivo (art. 20, inciso III, alíneas “a” e “b”, da LRF).

Entretanto, a LRF estabelece, também, os seguintes limites:

LIMITE PRUDENCIAL Considerando o princípio da gestão fiscal responsável, a LRF, em seu art. 22, parágrafo único, estabeleceu um limite intermediário para a despesa com pessoal chamado de limite prudencial, que



equivale a 95% do limite máximo legal do poder ou órgão referido no art. 20 da mesma lei. Caso o ente ultrapasse o limite prudencial, ficará sujeito a algumas restrições que impliquem em aumento de despesa com pessoal.

LIMITE DE ALERTA O limite de alerta, disposto no inciso II, do § 1º, do art 59 da LRF, equivale a 90% do limite máximo/legal do Poder ou órgão referido no art. 20. Quando o Tribunal de Contas constatar que o ente ultrapassou esse limite, deverá alertar o Poder ou órgão.

De acordo com o art. 18 da LRF, entende-se como despesa total de pessoal o somatório dos gastos do ente da federação com os ativos, inativos e pensionistas, relativos a mandatos eletivos, cargos, funções ou empregos, civis, militares e de membros de Poder, com quaisquer espécies remuneratórias, tais como vencimentos e vantagens, fixas e variáveis, subsídios, proventos da aposentadoria, reformas e pensões, inclusive adicionais, gratificações, horas extras e vantagens pessoais de qualquer natureza, bem como encargos sociais e contribuições recolhidas pelo ente às entidades de previdência.

A apuração tem por base a despesa executada no mês de referência e nos 11 (onze) imediatamente anteriores, adotando-se o regime de competência.

De acordo com o Anexo I – Modelo 2 - Demonstrativo da Despesa com Pessoal – da Instrução Normativa TCE/RS nº 13/2018, as despesas com contratos de terceirização de mão de obra, considerados irregulares ou ilegais, também devem ser consideradas como despesa com pessoal, uma vez que mascaram contratação de pessoal.

O art. 18, § 1º da LRF também estabelece que os contratos de terceirização de mão-de-obra que se referem à substituição de servidores e empregados públicos devem ser contabilizados como “Outras Despesas de Pessoal”.

A LRF admite, em seu art. 19, §1º, que sejam deduzidas da apuração as seguintes despesas com pessoal, desde que tenham sido inicialmente consideradas:

- a) Indenizações por Demissão e com Programas de Incentivos à Demissão Voluntária, elemento de despesa 94 – Indenizações Trabalhistas;
- b) Decorrentes de decisão judicial da competência de período anterior ao da apuração, elemento de despesa 91 – Sentenças Judiciais;
- c) Demais despesas da competência de período anterior ao da apuração, elemento de despesa 92 – Despesas de Exercícios Anteriores;
- d) Com inativos, considerando-se também os pensionistas, ainda que por intermédio de fundo específico, custeadas com recursos vinculados, ou seja, provenientes da arrecadação de contribuições dos segurados e das demais receitas diretamente arrecadadas por fundo vinculado a tal finalidade, inclusive o produto da alienação de bens, direitos e ativos, bem como seu superávit financeiro.

As parcelas de receitas orçamentárias do IRRF sobre Rendimentos do Trabalho também devem ser excluídas do montante da despesa com pessoal, da mesma forma que tal valor é subtraído na apuração da RCL.

Na hipótese de descumprimento do limite máximo, o respectivo Poder ou órgão terá o prazo de até dois quadrimestres para a adoção de medidas saneadoras visando à recondução ao limite. A LRF impõe, em seu art. 23, §3º que, no caso de não alcançar a redução no prazo estipulado pela referida lei, e enquanto perdurar o excesso, o ente não poderá receber transferências voluntárias, obter garantia direta ou indireta de outro ente e contratar operações de crédito, ressalvadas as destinadas ao refinanciamento da dívida mobiliária e as que visem à redução das despesas com pessoal.



Se a despesa total com pessoal exceder ao limite prudencial, são vedados ao Poder ou órgão que houver incorrido no excesso:

- a) Concessão de vantagem, aumento, reajuste ou adequação de remuneração a qualquer título, salvo os derivados de sentença judicial ou de determinação legal ou contratual, ressalvada a revisão geral anual, sempre na mesma data e sem distinção de índices;
- b) Criação de cargo, emprego ou função;
- c) Alteração de estrutura de carreira que implique aumento de despesa;
- d) Provimento de cargo público, admissão ou contratação de pessoal a qualquer título, ressalvada a reposição decorrente de aposentadoria ou falecimento de servidores das áreas de educação, saúde e segurança;
- e) Contratação de hora extra, salvo nas situações previstas na lei de diretrizes orçamentárias.

O Executivo apresentou os dados relativos à Receita Corrente Líquida - Modelo 1 e Despesa com Pessoal - Modelo 2 - relativos aos períodos abaixo relacionados, do ano de 2019, que foram inseridos na tabela a seguir para fins de cálculo e análise dos percentuais obtidos.

Período	RCL	DP	%	Peça
1ºS / 2019	13.207.122,03	6.545.700,53	49,56	2079797
2ºS / 2019	14.240.122,36	6.509.380,38	45,71	2514860

Tendo em vista que o percentual apurado pelo Poder, no 1º Semestre, **ultrapassou 90% do limite** de que trata o art. 59, § 1º inciso II, da LC Federal nº 101/2000, o Sistema de Informações para Auditoria e Prestação de Contas – SIAPC – gerou, automaticamente, alerta, nos termos do artigo 12, inciso IX, da Resolução TCE/RS nº 1028/2015, estando ciente o Administrador, conforme assinatura digital.

A análise da documentação apresentada, subsidiada pelos dados disponibilizados nos sistemas deste Tribunal - SIAPC, ratifica a situação de alerta.

Conclui-se, na análise da tabela, que os percentuais apurados são **inferiores ao limite máximo** previsto no artigo 20, inciso III, alínea “b” da LC Federal nº 101/2000.

8.2.3 Da Dívida Consolidada Líquida

Dispõe a Resolução nº 40/2001 do Senado Federal, em seu art. 1º, § 1º, inciso V que a Dívida Consolidada Líquida (DCL) representa o montante da Dívida Consolidada (DC) deduzidas as disponibilidades de caixa, as aplicações financeiras e os demais haveres financeiros. O art. 3º, inciso II, da mesma Resolução, determina que o limite global para o montante da Dívida Consolidada Líquida (DCL) dos Municípios não poderá exceder a 1,2 vezes a Receita Corrente Líquida.

A Dívida Consolidada ou Fundada, para fins fiscais, corresponde ao montante total das obrigações financeiras, apurado sem duplicidade (excluídas obrigações entre órgãos da administração direta e entre estes e as entidades da administração indireta), assumidas:

- a) Pela emissão de títulos públicos, para amortização em prazo superior a 12 (doze) meses (dívida mobiliária);
- b) Em virtude de leis, contratos (dívida contratual), convênios ou tratados e da realização de operações de crédito, para amortização em prazo superior a 12 (doze) meses;



- c) Pela realização de operações de crédito que, embora de prazo inferior a 12 (doze) meses, tenham constado como receitas no orçamento;
- d) Com os precatórios judiciais emitidos a partir de 5 de maio de 2000 e não pagos durante a execução do orçamento em que houverem sido incluídos;
- e) Pela realização de operações equiparadas a operações de crédito pela LRF, para amortização em prazo superior a 12 (doze) meses.

O valor a ser deduzido da Dívida Consolidada, para fins de apuração da DCL, corresponde a Disponibilidade de caixa bruta (somatório de caixa, bancos e aplicações financeiras de liquidez imediata) deduzida do montante de Restos a Pagar Processados, e acrescidos dos demais haveres financeiros.

A disponibilidade de caixa do RPPS não deverá ser incluída na disponibilidade de caixa, visto que o passivo atuarial não integra a dívida consolidada.

O entendimento sobre a composição dos demais haveres financeiros engloba os valores a receber líquidos e certos (devidamente deduzidos dos respectivos ajustes para perdas prováveis reconhecidas nos balanços), como empréstimos e financiamentos concedidos. Para efeito de apuração da Dívida Consolidada Líquida, não serão considerados como haveres financeiros:

- a) Os créditos tributários e não-tributários (exceto os empréstimos e financiamentos concedidos) reconhecidos segundo o princípio da competência, por meio de variações ativas;
- b) Os valores inscritos em dívida ativa;
- c) Outros valores que não representem créditos a receber, tais como estoques e contas do ativo imobilizado;
- d) Os adiantamentos concedidos a fornecedores de bens e serviços, a pessoal e a terceiros;
- e) Depósitos restituíveis e valores vinculados;
- f) Participações permanentes da unidade em outras entidades em forma de ações ou cotas.

O art. 31 da LRF prevê que se a dívida consolidada municipal ultrapassar o respectivo limite ao final de um quadrimestre, deverá ser a ele reconduzida até o término dos três quadrimestres subsequentes, reduzindo o excedente em pelo menos 25% no primeiro. Enquanto perdurar o excesso, o ente que nele houver incorrido será submetido a certos deveres e sanções, pois estará proibido de realizar operação de crédito interna ou externa, inclusive por antecipação de receita, ressalvado o refinanciamento do principal atualizado da dívida mobiliária e deverá obter resultado primário necessário à recondução da dívida ao limite, promovendo, entre outras medidas, limitação de empenho.

Ressalta-se que estas restrições aplicam-se imediatamente se o montante da dívida exceder o limite no primeiro quadrimestre do último ano do mandato do Chefe do Poder Executivo. Caso ocorra vencimento do prazo para retorno da dívida ao limite, e enquanto perdurar o excesso, o ente ficará também impedido de receber transferências voluntárias da União ou do Estado.

O Executivo apresentou os valores relativos ao Endividamento dos períodos abaixo relacionados do ano de 2019 no Modelo 4 – Demonstrativo da Dívida Consolidada Líquida e os respectivos percentuais de endividamento descrito no Modelo 9 – Demonstrativo dos Limites (peças 2079797, 2514860), que foram inseridos na tabela a seguir, para fins de cálculo e análise dos percentuais obtidos, nos termos definidos pela Resolução do Senado Federal nº 40/2001.



Em R\$

Período	RCL	DCL	%
1ºS/2019	13.207.122,03	0,00	0,00
2ºS/2019	14.240.122,36	0,00	0,00

O Poder Executivo não apresenta Dívida Consolidada Líquida - DCL, **atendendo** ao art. 3º, inciso II, da Resolução do Senado Federal nº 40/2001.

Verifica-se, também, que o mesmo não apresenta dívida decorrente de emissão de títulos (Dívida Pública Mobiliária), **atendendo** ao disposto no art. 11 da Resolução nº 43/2001 do Senado Federal.

8.2.4 Das Operações de Crédito

A legislação aborda de forma exemplificativa o conceito de operação de crédito, listando algumas modalidades. Portanto a LRF define, no art. 29, inciso III, operação de crédito como compromisso financeiro assumido em razão de mútuo, de abertura de crédito, de emissão e aceite de título, de aquisição financiada de bens, de recebimento antecipado de valores provenientes da venda a termo de bens e serviços, de arrendamento mercantil; ou de outras operações assemelhadas, inclusive com o uso de derivativos financeiros.

O §1º do art. 29 da referida lei ainda inclui, por equiparação, a assunção, o reconhecimento ou a confissão de dívidas, no conceito de operações de crédito.

A operação de crédito por antecipação de receita orçamentária – ARO, espécie do gênero operação de crédito, de acordo com o art. 38 da LRF, destina-se a atender insuficiência de caixa durante o exercício financeiro e deverá cumprir as exigências da LRF aplicáveis às operações de crédito e outras, conforme regulamentação específica.

A realização de operações de crédito depende, ainda, de autorização prévia do Ministério da Fazenda que, por meio da Secretaria do Tesouro Nacional, verifica os limites de endividamento aplicáveis ao Ente da Federação pleiteante, as condições previstas na LRF e nas Resoluções do Senado Federal nº 40 e nº 43 de 2001 e a nº 48 de 2007 e alterações, e demais normativos em vigor.

Segundo disposição expressa do art. 37 da LRF, equiparam-se a operações de crédito e estão vedados:

- a) A captação de recursos a título de antecipação de receita de tributo ou contribuição cujo fato gerador ainda não tenha ocorrido;
- b) O recebimento antecipado de valores de empresa em que o Poder Público detenha, direta ou indiretamente, a maioria do capital social com direito a voto, salvo lucros e dividendos, na forma da legislação;
- c) A assunção direta de compromisso, confissão de dívida ou operação assemelhada, com fornecedor de bens, mercadorias ou serviços, mediante emissão, aceite ou aval de título de crédito, não se aplicando esta vedação a empresas estatais dependentes; e
- d) A assunção de obrigação, sem autorização orçamentária, com fornecedores para pagamento a posteriori de bens e serviços.



É vedada a contratação de operação de crédito nos 120 (cento e vinte) dias anteriores ao final do mandato do Chefe do Poder Executivo do Estado, do Distrito Federal ou do Município. Excetuam-se dessa vedação o refinanciamento da dívida mobiliária e as operações de crédito autorizadas pelo Senado Federal ou pelo Ministério da Fazenda em nome do Senado Federal até 120 (cento e vinte) dias antes do final do mandato do Chefe do Poder Executivo.

O Senado Federal estabeleceu o limite do montante global das operações de crédito dos Municípios em 16% da Receita Corrente Líquida em cada exercício. No caso de operações de crédito com liberação prevista para mais de um exercício, o limite deverá ser calculado considerando o cronograma anual de ingresso, e projetando a RCL, mediante a aplicação do fator de atualização a ser divulgado pelo Ministério da Fazenda.

Consideradas as informações do Modelo 6 – Demonstrativo das Operações de Crédito e os respectivos percentuais descritos no Modelo 9 – Demonstrativo dos Limites (peça 2514860) e, ainda, os dados constantes do SIAPC, constata-se que:

Operações de Crédito Internas e Externas:

No exercício 2019, não houve captação de recursos com operações de crédito internas e externas.

Operações de Crédito para Antecipação de Receita:

O Executivo não apresenta saldo na conta Operações de Crédito por Antecipação de Receita Orçamentária, **atendendo** ao inciso II do art. 38 da LC Federal nº 101/2000.

8.2.5 Dos Restos a Pagar e do Equilíbrio Financeiro

8.2.5.1 Do Artigo 42 da Lei de Responsabilidade Fiscal (LC nº 101/2000)

Conforme art. 36 da Lei nº 4.320/64, os restos a pagar são as despesas empenhadas e não pagas no mesmo exercício financeiro, sendo classificadas entre processadas e não processadas. Salienta-se que outros normativos também discorrem sobre o assunto, como o Decreto nº 93.872/86 e a LRF.

Considerando que o artigo 42 da LC Federal nº 101/2000 estabelece que, nos últimos dois quadrimestres do mandato, é vedado ao titular contrair despesas que não possam ser cumpridas dentro dele, ou que tenham parcelas a serem pagas no exercício seguinte sem que haja suficiente disponibilidade de caixa, não é necessária a verificação do cumprimento do referido dispositivo legal, uma vez que não houve encerramento do mandato.

8.2.5.2 Do Equilíbrio Financeiro

Esta análise tem a finalidade de verificar o atendimento pelo Gestor Público, no exercício financeiro de 2019, do disposto no § 1º, do art. 1º, da LRF. O dispositivo em tela alude que a responsabilidade na gestão fiscal pressupõe a ação planejada e transparente em que se previnem riscos e se corrigem desvios capazes de afetar o equilíbrio das contas públicas. Tal equilíbrio impõe que



ajustes devam ser observados no decorrer de todo o mandato, de forma que as receitas não sejam superestimadas, nem haja acúmulo excessivo de passivos financeiros.

Nesse contexto, como regra geral, as despesas devem ser executadas e pagas dentro do exercício financeiro. Excepcionalmente, o Gestor pode deixar obrigações a serem cumpridas no exercício seguinte, porém, com disponibilidade de caixa. Desse modo, o controle da disponibilidade de caixa e da geração de obrigações deve ocorrer simultaneamente à execução financeira da despesa em todos os exercícios e não somente no último ano de mandato.

O equilíbrio intertemporal (equilíbrio ao longo dos exercícios) entre as receitas e as despesas públicas se estabelece como pilar da gestão fiscal responsável. O planejamento é ferramenta imprescindível à boa gestão fiscal e consiste em definir os objetivos que devem ser alcançados e prever, permanente e sistematicamente, os acontecimentos que poderão interferir no cumprimento desses objetivos, notadamente no que se refere ao equilíbrio das contas públicas.

Destaca-se que, nos termos do art. 35 da Lei nº 4.320/64, pertencem ao exercício financeiro às receitas nele arrecadadas e as despesas nele legalmente empenhadas. Portanto, a execução das despesas orçamentárias está condicionada ao exercício financeiro, ou seja, ao princípio da anualidade. Vale ressaltar que o exercício financeiro coincide com o calendário civil, ou seja, de 1º de janeiro a 31 de dezembro. Dessa maneira, a inscrição em restos a pagar dos investimentos plurianuais deve ocorrer segundo o cronograma e a programação de execução física e financeira, e por exercício financeiro, ou seja, deve seguir o princípio da anualidade mesmo que os investimentos sejam plurianuais. O cronograma físico-financeiro afetará o controle da inscrição em restos a pagar e da respectiva disponibilidade de caixa exigida, já que a inscrição em restos a pagar estará associada à dotação da parcela consignada no orçamento em curso, não podendo ser exigida disponibilidade de caixa para as parcelas do investimento que deverão ser objeto de crédito em orçamentos futuros.

A) Valores Restituíveis

São considerados no cálculo do Equilíbrio Financeiro tanto os recursos orçamentários como os extraorçamentários. Esses últimos são recursos financeiros transitórios e de caráter temporário, do qual o Estado é mero agente depositário, tendo em vista que se tratam de recursos de terceiros, que provocam o surgimento de passivos financeiros, uma vez que não pertencem ao Município. Esses valores não integram o orçamento e sua restituição será feita no futuro, na forma de Despesas Extraorçamentárias.

São exemplos de recursos restituíveis:

- Cauções em dinheiro;
- Fianças;
- Depósitos de terceiros em garantia;
- Operações de Crédito por Antecipação de Receita Orçamentária;
- Retenções de folhas de pagamento que dependam de repasses aos credores dos recursos (INSS, FGTS)

Ao final do exercício, existe a necessidade de que conste no Ativo Circulante, nos Recursos 8001 a 9999 – Extraorçamentários, saldo suficiente para cobertura dos valores restituíveis inseridos no Passivo Circulante, conforme preceitua o Manual Técnico - Volume III - Recurso Vinculado Aplicável aos Órgãos, Entidades e Consórcios Públicos municipais regidos pela Lei Federal nº 4.320/64, publicado no portal institucional do TCE/RS¹, tendo em vista não pertencerem ao Município. Na hipótese de insuficiência no recurso citado, o Recurso Livre – 0001 deverá comportar tais obrigações.



ESTADO DO RIO GRANDE DO SUL
TRIBUNAL DE CONTAS DO ESTADO
SUPERVISÃO DE INSTRUÇÃO DE CONTAS MUNICIPAIS
SERVIÇO DE ACOMPANHAMENTO DE GESTÃO
Processo nº 0996-0200/19-7 – PM DE BARRA DO GUARITA



PREFEITURA MUNICIPAL DE BARRA DO GUARITA (73800)

Abertura Valores Restituíveis	Em R\$
Valores Restituíveis (Passivo Circulante - conta 2188)* – I	262.247,91
Rec. Extraorçamentário (Ativo Circulante 8001 a 9999)** – II	870,97
Insuficiência de Valores Restituíveis (III = II – I)	-261.376,94
Rec. Livre 0001 (Ativo Circulante)** - IV	483.318,37
Suficiência de Valores Restituíveis (V = IV + III)	221.941,43

* Todas as contas contábeis iniciadas pelo código 2188, no Passivo Circulante (peça: 2928979)

** Peça: 2514498, pg. 28

Conforme verificado na tabela acima, o município **não apresenta disponibilidade financeira suficiente no recurso 8001 – Extraorçamentário** para a cobertura dos valores restituíveis inscritos no Passivo Circulante. Entretanto, evidencia-se a disponibilidade financeira no Recurso Livre – 0001 para a cobertura dos mesmos.

FABS - FUNDO APOS. E DEMAIS BENEF. DOS SERV. - B. GUARITA (73802)

Abertura Valores Restituíveis	Em R\$
Valores Restituíveis (Passivo Circulante - conta 2188)* – I	1.482,46
Rec. Extraorçamentário (Ativo Circulante 8001 a 9999)** – II	0,00
Insuficiência de Valores Restituíveis (III = II – I)	-1.482,46
Rec. Livre 0001 ou 0050 ou 0400 (Ativo Circulante)** – IV	9.459,42
Suficiência de Valores Restituíveis (V = IV + III)	7.976,96

* Todas as contas contábeis iniciadas pelo código 2188, no Passivo Circulante (peça: 2928981)

** Peça: 2514827, pg. 12

Com base no Relatório de Validação e Encaminhamento - RVE da entidade da administração indireta FABS - FUNDO APOS. E DEMAIS BENEF. DOS SERV. - B. GUARITA (peça 2514827) e os dados constantes do Sistema de Informações para Auditoria e Prestação de Contas – SIAPC, constata-se que **não há disponibilidade financeira** no recurso 8001 – Extraorçamentário para a cobertura dos valores restituíveis inscritos no Passivo Circulante. Entretanto, evidencia-se a disponibilidade financeira no Recurso 0050 – RPPS, para a cobertura dos mesmos.

Controle das Disponibilidades por código de recurso

Constatou-se que **não foram utilizados** os códigos de recursos vinculados do intervalo de 8001 a 9999 para evidenciar a cobertura integral dos recursos extraorçamentários que servirão para pagamento ou devolução dos valores que pertencem a terceiros, registrados no Passivo Circulante, de uso obrigatório pelos entes jurisdicionados regidos pela Lei Federal nº 4.320/64, **em desatenção ao disposto** no Manual Técnico III – Recurso Vinculado (Resoluções TCE nº 766/2007 e nº 883/2010 e Instruções Normativas TCE nº 25/2007 e nº 03/2011).



B) Equilíbrio Financeiro

Para fins de verificação do atendimento deste item, além dos dados do item anterior, foram utilizadas as informações constantes nos Modelos 3 – Demonstrativo da Disponibilidade de Caixa e do Modelo 7 - Demonstrativo dos Restos a Pagar, compreendido no Relatório de Gestão Fiscal (Executivo e Indiretas Municipais). Este último deve evidenciar a existência ou a inexistência de disponibilidade financeira suficiente para inscrição em Restos a Pagar das despesas empenhadas e não pagas ao final do exercício financeiro de 2019. O Demonstrativo em tela visa dar transparência ao equilíbrio entre a geração de obrigações de despesa e a disponibilidade de caixa e está devidamente detalhado no Relatório de Validação e Encaminhamento (Item 5.2.7). Deverá ser elaborado somente no último quadrimestre/semestre pelos Poderes e órgãos da Administração Municipal, sendo evidenciado pelo confronto da disponibilidade de caixa bruta com as obrigações financeiras, segregado por vinculação de recursos. O resultado obtido desse confronto irá permitir a inscrição dos Restos a Pagar Processados e Não Processados.

As informações constantes no Modelo 9 – Demonstrativo dos Limites (peça 2514860), demonstram a existência de disponibilidades financeiras suficientes para a cobertura dos valores inscritos em Restos a Pagar, **restando atendido ao disposto no § 1º do art. 1º da LC Federal nº 101/2000.**

9 DO CUMPRIMENTO DOS LIMITES CONSTITUCIONAIS

Entende-se por vinculação constitucional o percentual de receita que deve ser aplicado em certa despesa, cuja previsão esteja determinada na Constituição da República, ou seja, é o processo pelo qual os recursos públicos são vinculados a um tipo de despesa específica.

Transferência voluntária é a entrega de recursos correntes ou de capital a outro ente da federação, a título de cooperação, auxílio ou assistência financeira, que não decorra de determinação constitucional, legal ou os destinados ao Sistema Único de Saúde.

O cumprimento dos limites constitucionais em saúde e educação é exigência para o repasse de transferências voluntárias por parte do Estado e da União, conforme a previsão contida no artigo 25, § 1º, inciso IV, alínea b, da LRF.

9.1 DA MANUTENÇÃO E DESENVOLVIMENTO DO ENSINO - MDE

9.1.1 Da Aplicação do Mínimo Constitucional de 25%

A Constituição Federal de 1988 e, posteriormente, as Emendas Constitucionais nº 14/1996 e 53/2006 definiram os meios financeiros pelos quais o Poder Público atenderá seus deveres relacionados à oferta, permanência, qualidade e garantia de ensino aos cidadãos, estabelecendo percentuais mínimos de aplicação.

Segundo o art. 212 da CF, os Municípios deverão aplicar anualmente 25% (vinte e cinco por cento), no mínimo, da receita resultante de impostos, compreendida a proveniente de transferências, na manutenção e desenvolvimento do ensino (MDE).



A base de cálculo dos gastos constitucionais com MDE é a Receita Líquida de Impostos e Transferências (RLIT), bem como multas e juros incidentes sobre os impostos e a dívida ativa relacionada a esse tipo de tributo. As despesas consideradas como manutenção e desenvolvimento do ensino (MDE) estão disciplinadas no artigo 70 da Lei Federal nº 9.394/1996 – Lei de Diretrizes e Bases da Educação (LDB), e as despesas não admitidas como tais estão discriminadas no art. 71 da mesma Lei.

Destaca-se que a composição das contas de receitas e de despesas, consideradas para a apuração do percentual aplicado em Manutenção e Desenvolvimento do Ensino, também está disciplinada no Anexo I da Instrução Normativa TCE/RS nº 04/2018 que trata das emissões e da disponibilização das Certidões.

Destaca-se que a composição das contas de receitas e de despesas, consideradas para a apuração do percentual aplicado em Manutenção e Desenvolvimento do Ensino, também está disciplinada no Anexo I da Instrução Normativa TCE/RS nº 04/2018 que trata das emissões e da disponibilização das Certidões.

Após análise técnica realizada por este Tribunal, através dos dados disponíveis no Sistema de Informações para a Auditoria e Prestação de Contas – SIAPC e no Relatório de Validação e Encaminhamento – RVE (peça 2514498), constata-se que o percentual aplicado em Manutenção e Desenvolvimento do Ensino – MDE, pelo Executivo Municipal no exercício de 2019, **atendeu** ao disposto no caput do art. 212 da Constituição Federal, que estabelece o percentual de 25% como aplicação mínima (peça 2928996), conforme se demonstra:

MDE	2016	2017	2018	2019
Receita MDE	10.632.044,29	10.525.319,80	11.228.493,91	12.087.718,41
Aplicação Mínima (25%)	2.658.011,07	2.631.329,95	2.807.123,48	3.021.929,60
Aplicação Efetiva	3.244.243,17	2.875.075,15	3.421.324,26	3.650.602,84
% Aplicação MDE	30,51%	27,32%	30,47%	30,20%

9.1.2 Do FUNDEB - Fundo de Manutenção e Desenvolvimento da Educação Básica e de Valorização dos Profissionais da Educação

O Fundo de Manutenção e Desenvolvimento da Educação Básica e de Valorização dos Profissionais da Educação – FUNDEB foi criado pela Emenda Constitucional nº 53/2006, mediante alteração da redação do art. 60 do Ato das Disposições Constitucionais Transitórias (ADCT) da Constituição Federal. No ano subsequente, o Fundo foi instituído, no âmbito de cada Estado e do Distrito Federal, e regulamentado pela Lei Federal nº 11.494/2007.

Trata-se de um fundo especial, de natureza contábil e de âmbito estadual (um fundo por estado e Distrito Federal, num total de vinte e sete fundos), formado, na quase totalidade, por recursos provenientes dos impostos e transferências dos estados, Distrito Federal e municípios, vinculados à educação por força do disposto no art. 212 da Constituição Federal. Além desses recursos, ainda compõe o FUNDEB, a título de complementação, uma parcela de recursos federais, sempre que, no âmbito de cada Estado, seu valor por aluno não alcançar o mínimo definido nacionalmente. Independentemente da origem, todo o recurso gerado é redistribuído para aplicação exclusiva na educação básica.



9.1.2.1 Receitas Formadoras do FUNDEB

Com a Emenda Constitucional nº 53/2006, a subvinculação das receitas dos impostos e das transferências dos Estados, do Distrito Federal e Municípios passaram para 20%, e sua utilização foi ampliada para toda educação básica, a qual compreende a educação infantil, ensino fundamental e ensino médio.

A aplicação do FUNDEB nos Municípios se materializa nos investimentos em educação infantil, ensino fundamental, educação especial e educação de jovens e adultos (ensino fundamental).

Abaixo segue a abertura das receitas formadoras do FUNDEB, de acordo com os dados do Sistema de Informações para a Auditoria e Prestação de Contas – SIAPC constantes no Relatório de Validação e Encaminhamento – RVE (peça 2514498):

Receita do Fundeb	2016	2017	2018	2019
ITR - Mun. Conveniados	-	-	-	-
Cota-parte FPM	1.452.525,13	1.383.798,46	1.482.671,39	1.607.426,26
Cota-parte ITR	149,38	221,84	158,54	187,65
LC nº 87/96 – Lei Kandir	3.018,50	3.023,41	2.941,67	0,00
Cota-parte ICMS	464.704,80	488.281,86	528.605,13	567.493,09
Cota-parte IPVA	24.137,74	22.197,90	31.425,11	33.589,35
Cota-parte IPI/Exportação	5.804,66	7.325,24	7.731,05	8.388,61
TOTAL	1.950.340,21	1.904.848,71	2.053.532,89	2.217.084,96

9.1.2.2 Aplicação 60% Recursos FUNDEB - Remuneração Magistério

O parágrafo único do art. 22 da Lei Federal nº 11.494/2007, assim como o art. 60, inciso XII do ADCT da Constituição Federal, afirmam que pelo menos 60% dos recursos anuais do FUNDEB que retornaram ao município serão destinados ao pagamento da remuneração dos profissionais do magistério da educação básica em efetivo exercício na rede pública.

Após análise técnica realizada por este Tribunal, através dos dados disponíveis no Sistema de Informações para a Auditoria e Prestação de Contas – SIAPC e no Relatório de Validação e Encaminhamento – RVE (peça 2514498), constata-se que o percentual aplicado na remuneração dos profissionais do magistério da educação básica em efetivo exercício na rede pública pelo Executivo Municipal no exercício de 2019 **atendeu** ao disposto na norma contida no parágrafo único do art. 22 da Lei nº 11.494/2007 e no artigo 60, inciso XII do ADCT da Constituição Federal (peça 2928999), conforme se demonstra:

FUNDEB	2016	2017	2018	2019
Receita FUNDEB Total*	1.863.648,37	1.820.767,97	1.831.877,79	2.091.826,64
60% do Retorno do FUNDEB	1.118.189,02	1.092.460,78	1.099.126,67	1.255.095,98
Aplicação Recursos - FUNDEB	1.346.725,37	1.509.426,24	1.731.124,72	1.928.664,74
% Aplicação	72,26%	82,90%	94,50%	92,20%

* Total Retorno do FUNDEB + Receitas de Remuneração de Depósitos Bancário - Rec. Vinculado FUNDEB



9.1.2.3 Ganho (Plus) x Perda do FUNDEB

De acordo o Manual de Contabilidade Aplicado ao Setor Público – 78ª Edição, na dinâmica do FUNDEB há, de um lado, a contribuição à formação do Fundo (no caso dos estados e municípios 20% dos impostos e transferências – item 9.1.2.1 deste relatório) e, de outro, a receita proveniente do Fundo (valor recebido de acordo com o nº de alunos matriculados).

Ao compararmos o valor da contribuição com o valor do retorno, apuramos se houve “ganho” ou “perda” com o FUNDEB. Quando o retorno é maior do que a contribuição apura-se um Ganho, ou seja, o município recebeu mais do Fundo do que contribuiu. Já quando o retorno é menor do que a contribuição apura-se uma Perda, haja vista o recebimento de recursos do Fundo ser menor do que aquele que foi enviado para a formação do mesmo.

Valor do Retorno > Valor da Contribuição = Ganho
Valor do Retorno < Valor da Contribuição = Perda

De acordo com os dados da tabela abaixo, extraídos do Relatório de Validação e Encaminhamento, o município de Barra do Guarita apresentou Perda no ano de 2019, de 5,82 %.

Cálculo Ganho / Perda FUNDEB	2019	Em R\$
Contribuição (a)		2.217.019,32
Retorno (b)		2.087.940,79
Perda (b-a)		129.078,53

9.2 AÇÕES E SERVIÇOS PÚBLICOS DE SAÚDE - ASPS

A Constituição Federal de 1988, em seu art.196, consagrou a saúde como direito de todos e dever do Estado, garantido mediante políticas sociais e econômicas que visem à redução do risco de doenças e de outros agravos e ao acesso universal e igualitário às ações e serviços para a promoção, proteção e recuperação da saúde. O artigo 23, inciso II, prevê como competência comum da União, dos Estados, do Distrito Federal e dos Municípios cuidar da saúde e da assistência pública.

A Emenda Constitucional nº 29, de 13-09-2000, que alterou os arts. 34, 35, 156, 160, 167 e 198 da Constituição e acrescentou o artigo 77 ao Ato das Disposições Constitucionais Transitórias, fixou a base de cálculo e os recursos mínimos a serem aplicados pela União, Estados, Distrito Federal e Municípios nas Ações e Serviços Públicos de Saúde (ASPS).

A mencionada Emenda Constitucional foi regulamentada pela Lei Federal Complementar nº 141, de 13 de janeiro de 2012, a qual disciplinou, em seu art. 7º, que os Municípios aplicarão anualmente em ASPS, no mínimo, 15% (quinze por cento) da arrecadação de impostos e transferências.

Nos artigos 2º e 3º da referida Lei Complementar foram definidas como despesas com ações e serviços públicos de saúde aquelas voltadas para a promoção, proteção e recuperação da saúde, as quais devem atender às seguintes diretrizes:

I.Sejam destinadas às ações e serviços públicos de saúde de acesso universal, igualitário e gratuito;

II.Estejam em conformidade com objetivos e metas explicitados no Plano de Saúde de cada ente federativo; e



III. Que sejam de responsabilidade específica do setor de saúde, não se aplicando a despesas relacionadas a outras políticas públicas que atuam sobre determinantes sociais e econômicos, ainda que incidentes sobre as condições de saúde da população.

Atendendo aos critérios da Lei, as despesas com ASPS deverão ser financiadas com recursos movimentados por meio dos respectivos fundos de saúde. O art. 4º da LC nº 141/2012 define despesas que não constituirão ações e serviços públicos de saúde.

Destaca-se que a composição das contas de receitas e de despesas, consideradas para a apuração do percentual aplicado em Ações e Serviços Públicos de Saúde também está disciplinada no Anexo II da Instrução Normativa TCE nº 04/2018 que trata das emissões e da disponibilização das Certidões.

Após análise técnica realizada por este Tribunal, através dos dados disponíveis no Sistema de Informações para a Auditoria e Prestação de Contas – SIAPC, que constam no Relatório de Validação e Encaminhamento – RVE (peça 2514498), constata-se que o percentual aplicado em Ações e Serviços Públicos de Saúde - ASPS, pelo Executivo Municipal no exercício de 2019, **atendeu** ao disposto no art. 7º da Lei Complementar nº 141, de 13 de janeiro de 2012, que estabelece o percentual de 15% como aplicação mínima (peça 2928998), conforme se demonstra:

ASPS	2016	2017	2018	2019
Receitas ASPS	10.632.044,29	10.525.319,80	11.228.493,91	12.087.718,41
Aplicação Mínima (15%)	1.594.806,64	1.578.797,97	1.684.274,09	1.813.157,76
Aplicação Efetiva	2.007.212,75	2.208.966,74	2.389.132,18	2.605.123,83
% Aplicação ASPS	18,88%	20,99%	21,28%	21,55%

9.3 DAS OPERAÇÕES DE CRÉDITO E AS DESPESAS DE CAPITAL - REGRA DE OURO

O Demonstrativo das Receitas de Operações de Crédito e Despesas de Capital integra o RREO referente ao último bimestre do exercício e deverá ser publicado, de acordo com a LRF, art. 53, §1º, inciso I, até trinta dias após o encerramento do exercício. Consta no Relatório de Validação e Encaminhamento, no item 5.6.1, a comparação das receitas de operações de crédito com as despesas de capital líquidas realizadas no exercício.

A finalidade deste item é demonstrar o cumprimento da Regra de Ouro, a qual foi estabelecida pela Constituição em seu art. 167, inciso III, vedando que em cada exercício financeiro o montante das receitas de operações de crédito sejam superiores ao total das despesas de capital, ressalvadas as autorizadas por meio de créditos suplementares ou especiais com finalidade precisa, aprovados por maioria absoluta pelo Poder Legislativo.

Ao impedir que o montante das operações de crédito em um exercício financeiro exceda o montante das despesas de capital, evita-se que sejam realizados empréstimos para financiar despesas correntes como pagamento de funcionários, despesas administrativas e, principalmente, juros. Conseqüentemente, para que não sejam realizadas operações de crédito para pagar juros, é preciso gerar resultado primário capaz de pagar o montante de juros da dívida a cada período. É precisamente por essa razão que a regra é conhecida na literatura internacional como “regra de ouro”, pois apenas isto já bastaria para controlar o endividamento.



Ressalta-se que são consideradas apenas as operações de crédito que motivaram registros de receita orçamentária no exercício a que se refere à lei orçamentária, pelo montante total ingressado no exercício.

Consideradas as informações do item 5.6.1 – Operações de Crédito e Despesas de Capital – constantes do Relatório de Validação e Encaminhamento (peça 2514498) e, ainda, os demais dados constantes do SIAPC, constata-se que no ano de 2019, não houve captação de recursos com Operações de Crédito Internas e/ou externas pelo Município de Barra do Guarita, restando **atendido o art. 167, inciso III**, da Constituição Federal.

10. DA PRESTAÇÃO DE CONTAS

Os documentos que devem integrar as contas anuais do Executivo Municipal estão regulados na Resolução TCE/RS nº 1099/2018.

10.1 DOS DOCUMENTOS

Passa-se a analisar a documentação referente à Prestação de Contas, no tocante à entrega e ao conteúdo dos seguintes documentos:

Resolução nº 1.099/2018 – art. 2º, inciso III, alíneas:		Entrega	Conformidade
a)	Relatório circunstanciado do Prefeito sobre sua gestão, indicando o atingimento, ou não, das metas estabelecidas na Lei Orçamentária Anual, na Lei de Diretrizes Orçamentárias e no Plano Plurianual, contendo, também, informações físico-financeiras sobre os recursos aplicados na Manutenção e Desenvolvimento do Ensino – MDE, no Fundo de Manutenção e Desenvolvimento da Educação Básica e de Valorização dos Profissionais da Educação – FUNDEB e em Ações e Serviços Públicos de Saúde – ASPS;	SIM	SIM
b)	Relatório e Parecer do responsável pela UCCI sobre as contas de governo;	SIM	SIM
c)	Demonstrações contábeis da administração direta, das autarquias, das fundações e das empresas estatais dependentes, se houver, relativas ao exercício anterior, as quais serão geradas eletrônica e automaticamente pelo SIAPC/PAD;	SIM	SIM
d)	Declaração firmada pelo Prefeito de que as leis que compõem o processo orçamentário (PPA, LDO e LOA), bem como as leis e decretos de abertura de créditos adicionais e de operações de crédito foram devidamente encaminhadas ao TCE-RS por meio do sistema Base de Legislação Municipal – BLM;	SIM	SIM
e)	Declaração firmada pelo Prefeito de que os agentes públicos atuantes no Poder Executivo estão em dia com a apresentação das declarações de bens e rendas;	SIM	SIM
f)	Declaração do contador e ratificada pelo Prefeito, informando sobre a realização de conciliações bancárias e seus respectivos resultados;	SIM	SIM
g)	Os pareceres dos conselhos que, por força de lei, devem se manifestar sobre as contas dos fundos criados em face da eventual instituição de regime previdenciário próprio;	NÃO SE APLICA*	NÃO SE APLICA*

*Município não possui Fundo de RPPS.

O exame acerca da documentação enviada pelo Executivo evidencia o que segue:



Quanto à Entrega

Constata-se o **atendimento** ao disposto no art. 2º, inciso III e alíneas da Resolução TCE/RS nº 1099/2018, no que diz respeito ao envio de todos os documentos exigidos para a prestação de contas anual do Executivo Municipal.

Quanto à Conformidade

Destaca-se que **não foram constatadas irregularidades** passíveis de serem esclarecidas, no exame de conformidade dos documentos relativos à prestação de contas do Executivo Municipal.

11. REGIME PRÓPRIO DE PREVIDÊNCIA SOCIAL - RPPS

A seguridade social compreende um conjunto integrado de ações de iniciativa dos Poderes Públicos e da sociedade, destinado a assegurar os direitos relativos à saúde, à previdência e à assistência social (CF, art. 194). Seu financiamento será proporcionado por toda a sociedade, de forma direta e indireta, mediante recursos provenientes dos orçamentos da União, dos Estados, do Distrito Federal e dos Municípios, e de diversas contribuições sociais (CF, art. 195).

A previdência social terá caráter contributivo, observados os critérios que preservem o equilíbrio financeiro e atuarial (CF, art. 201). O sistema previdenciário brasileiro é composto por três formas distintas de regime: o Regime Geral de Previdência Social – RGPS, o Regime Próprio de Previdência dos Servidores – RPPS (exclusivo dos servidores públicos e constituído em cada ente da Federação) e o Regime de Previdência Complementar – RPC. Em qualquer dos casos, a essência dos regimes previdenciários é a gestão do patrimônio coletivo dos segurados, sob a tutela do Estado, para transformar a poupança presente em benefícios futuros, quando os trabalhadores deixarem de ser ativos.

O art. 40 da Constituição Federal de 1988 estabelece que aos servidores titulares de cargos efetivos dos entes da Federação é assegurado regime de previdência de caráter contributivo e solidário, mediante contribuição do respectivo ente público, dos servidores ativos e inativos e dos pensionistas. Este artigo foi regulamentado pela Lei nº 9.717/1998, que dispõe sobre regras gerais para a organização e o funcionamento dos Regimes Próprios de Previdência Social (RPPS) dos servidores públicos, instituídos e organizados pelos respectivos entes federativos.

O art. 13 da Lei Federal nº 8.212/1991 afirma que o servidor civil ocupante de cargo efetivo ou o militar da União, dos Estados, do Distrito Federal ou dos Municípios, bem como o das respectivas autarquias e fundações, são excluídos do Regime Geral de Previdência Social, desde que amparados por regime próprio de previdência social, ou seja, caso o ente público não tenha instituído seu Regime Próprio de Previdência, fica o servidor vinculado ao Regime Geral.

A estrutura administrativa-organizacional dos Regimes Próprios poderá ser inserida na própria estrutura da administração direta ou sob a forma de autarquia ou fundação na administração indireta.

A institucionalização do RPPS implica em estabelecer contabilidade própria para permitir conhecer, a qualquer momento, a situação econômica, financeira e orçamentária do patrimônio, que é propriedade dos beneficiários da previdência. As mudanças conceituais decorrentes da organização da contabilidade, que visam à transparência do patrimônio real dos beneficiários, não implicam em alterações das exigências estabelecidas na LRF e nas demais leis pertinentes.

Independentemente do formato administrativo que assuma no âmbito do ente, seja autarquia, fundação ou fundo previdenciário (Lei nº 9.717/1998, art. 1º, parágrafo único), o RPPS deverá observar todas as regras previstas nas normas gerais de previdência, ter caráter contributivo,



ser organizado com base em normas de contabilidade e atuária que preservem seu equilíbrio financeiro e atuarial (LRF, art. 69) e adotar os procedimentos necessários ao controle da despesa com pessoal previsto na LRF, inclusive quanto ao registro e evidenciação das receitas e despesas de cada um dos Poderes ou órgãos.

O equilíbrio financeiro e atuarial da previdência deve ser observado, por meio de contribuição dos segurados, ativos e inativos, da contribuição patronal do ente da Federação e outros aportes (Constituição, art. 40, Lei nº 9.717, de 1998 e Lei n.º 10.887, de 2004). Na análise do equilíbrio atuarial, deverão ser observados os seguintes aspectos:

- a) Os critérios e parâmetros utilizados nas projeções dos cálculos atuariais;
- b) As projeções realizadas anteriormente;
- c) A inclusão do resultado efetivo do período anterior, para efeito de comparação com as novas projeções;
- d) A eventual e indevida utilização de repasse para a cobertura de déficit atuarial com o objetivo de cobrir déficit financeiro sem a devida transparência;
- e) A eventual e indevida utilização da reserva atuarial, inclusive dos rendimentos financeiros, para tentar evidenciar que há equilíbrio financeiro.

O ente da Federação que já houver instituído, ou que vier a instituir uma entidade, seja ela uma autarquia, fundação, secretaria ou qualquer outra unidade administrativa, destinada a caracterizar, gerir e evidenciar o patrimônio do RPPS e suas respectivas variações deverá elaborar e publicar o Demonstrativo das Receitas e Despesas Previdenciárias do RPPS, que integra o RREO (LRF, art. 53, inciso II) e deverá ser publicado até trinta dias após o encerramento de cada bimestre (LRF, art. 52).

Convém referir que o Município de PM DE BARRA DO GUARITA instituiu Regime Próprio de Previdência Social por meio de uma Autarquia e as contabilizações da mesma serão verificadas em processo de Contas de Gestão próprio.

11.1 DAS CONTRIBUIÇÕES PREVIDENCIÁRIAS

As fontes de recursos dos regimes de previdência encontram-se atualmente classificadas em três grupos de contas: receitas de contribuições (receitas correntes), contribuições sociais intraorçamentárias e repasses previdenciários recebidos.

No rol das receitas de contribuições (receitas correntes) estão contempladas as contribuições patronais dos servidores ativos civis e militares cedidos e licenciados, e as contribuições dos servidores ativos, inativos e pensionistas, civis e militares, consignadas pelo empregador (ente público) ou recolhidas diretamente, inclusive eventuais parcelamentos de débitos. No rol das receitas correntes também estão contempladas as receitas de multas e os juros de mora dessas contribuições, e, ainda, a receita de compensação previdenciária.

Entre as contribuições sociais intraorçamentárias estão as contribuições patronais dos servidores ativos, inativos e pensionistas, civis e militares, a contribuição previdenciária para amortização do déficit atuarial e a contribuição previdenciária em regime de parcelamento de débitos. Também dentro desta categoria deverão ser registradas as receitas de multas e juros de mora das contribuições intraorçamentárias.



Os repasses previdenciários ou transferências financeiras atualmente estão contemplados em três subgrupos de contas: Repasse Plano Financeiro (repasso para cobertura de insuficiência financeira, repasse para formação de reserva, e outros aportes); Repasse Plano Previdenciário (repasso para cobertura de déficit financeiro, repasse para cobertura de déficit atuarial, e outros aportes); e Outros Aportes (repasse espontâneos de recursos pelo ente público).

É importante ressaltar que a legislação previdenciária orienta, expressamente, que é vedada a utilização dos recursos previdenciários, seja para custear ações de assistência social e saúde, seja para concessão de verbas indenizatórias, ainda que por acidente em serviço, seja por quaisquer outras despesas não previdenciárias.

11.1.1 Da Contabilização da Contribuição Patronal

A contribuição patronal é a contribuição efetuada pela Administração Pública para o regime de previdência social – seja ele RPPS ou RGPS, em virtude da sua condição de empregadora, resultante de pagamento de pessoal.

De acordo com o art. 18 da Lei de Responsabilidade Fiscal – LC nº 101/2000:

“(…) entende-se como despesa total com pessoal: o somatório dos gastos do ente da Federação com os ativos, os inativos e os pensionistas, relativos a mandatos eletivos, cargos, funções ou empregos, civis, militares e de membros de Poder, com quaisquer espécies remuneratórias, tais como vencimentos e vantagens, fixas e variáveis, subsídios, proventos da aposentadoria, reformas e pensões, inclusive adicionais, gratificações, horas extras e vantagens pessoais de qualquer natureza, bem como encargos sociais e contribuições recolhidas pelo ente às entidades de previdência”. (…)

§ 2º A despesa total com pessoal será apurada somando-se a realizada no mês em referência com as dos onze imediatamente anteriores, adotando-se o regime de competência. (grifo nosso)

As partes grifadas do trecho acima demonstram a importância do correto reconhecimento, pelo regime de competência, das contribuições previdenciárias recolhidas pelo ente, pois estas contribuem para o somatório da despesa com pessoal que é um dos principais indicadores de responsabilidade na gestão fiscal.

Como dito anteriormente, a importância da correta classificação contábil da informação previdenciária se dá, primordialmente, pela transparência com a qual deve ser tratada toda informação referente ao Regime de Previdência, tanto para os participantes e beneficiários, como para o contribuinte e para toda a sociedade que direta ou indiretamente contribui para o financiamento do sistema. Além disso, devem ser obedecidas as normas legais doutrinárias da ciência contábil que obrigam que haja o registro e a evidenciação da situação patrimonial dos fundos de previdência (conjunto de bens, direitos e obrigações).

De acordo com a Portaria MPS nº 402, de 10 de dezembro de 2008, em seu art. 5º, as contribuições legalmente instituídas devidas pelo ente federativo que possua regime próprio e que não tenham sido repassadas ao mesmo até o seu vencimento, depois de apuradas e confessadas, poderão ser objeto de termo de acordo de parcelamento para pagamento em moeda corrente, assegurado o equilíbrio financeiro e atuarial.

Entretanto, importa destacar, que os casos de parcelamento **não podem influenciar os percentuais com Despesa de Pessoal** e, por isso, qualquer alteração nos empenhos das despesas com contribuições ao regime de previdência deve ser evidenciado manualmente na coluna de Adição/Exclusão do PAD – Programa Autenticador de Dados – no Modelo 2 – Demonstrativo da Despesa com Pessoal do item 5.2.2.2 do RVE – Relatório de Validação e Encaminhamento. É



necessário que o responsável indique qual o valor total objeto do parcelamento para que haja o correto levantamento dos percentuais de Despesa com Pessoal constantes da LRF.

De acordo com o Sistema de Informações para Auditoria e Prestação de Contas – SIAPC – **não há evidências** de que o Executivo Municipal tenha descumprido o regime de competência na contabilização das contribuições patronais. Não foram efetuados ajustes corretivos referentes às contribuições patronais na Despesa com Pessoal.

12. CONCLUSÃO

Do presente Relatório, salienta-se a existência de irregularidades passíveis de serem esclarecidas, quanto aos seguintes tópicos:

- Item 8.1.4 - Da Lei da Transparência.

EVIDENCIAÇÕES CONTÁBEIS PASSÍVEIS DE ESCLARECIMENTOS

• Item 8.2.5.2 – A) Valores Restituíveis.

13. INTIMAÇÕES

Diante das inconformidades presentes neste Relatório, resume-se a intimação dos gestores no quadro que segue:

Cargo	Nome	Itens de Responsabilização
Prefeito Municipal	Rodrigo Locatelli Tisott	8.1.4 e 8.2.5.2 alínea "A"

¹ http://www1.tce.rs.gov.br/portal/page/portal/tcers/jurisdicionados/sistemas_controle_externo/siapc/manuais



Senhor(a) Supervisor(a):

Examinados os termos da Informação e a documentação anexada aos autos, esta Coordenação concorda com o Informe Técnico produzido.

Em 24/09/2020.

Assinado digitalmente pelo Coordenador.

TC-01.3



O processo está em condições de ser encaminhado à apreciação superior.

Em 24/09/2020.

Assinado digitalmente pelo Supervisor.

TC-01.3



Processo:	000996-0200/19-7
Órgão:	PM DE BARRA DO GUARITA
Matéria:	Contas de Governo
Exercício:	2019

Nos termos da Resolução nº 1.028/2015, Regimento Interno deste Tribunal de Contas, artigo 12, inciso IV, determino a intimação do Sr. Rodrigo Locatelli Tisott, para que, no prazo improrrogável de 30 dias, preste esclarecimentos sobre o conteúdo das peças 2929493 - Relatório de Contas de Governo, juntando a documentação comprobatória que considerar pertinente.

Após a elaboração da Análise dos Esclarecimentos, remetam-se os autos ao Ministério Público de Contas para emissão de Parecer, nos termos do artigo 36, Inciso II, do Regimento Interno desta Corte.

Assinado digitalmente pelo Relator.



ESTADO DO RIO GRANDE DO SUL
TRIBUNAL DE CONTAS DO ESTADO



Ofício DCF nº 04866/2020

Porto Alegre, 04 de novembro de 2020.

Processo nº 000996-0200/19-7
Órgão: PM de Barra do Guarita

A Sua Excelência o Senhor
Rodrigo Locatelli Tisott
Prefeito - PM DE BARRA DO GUARITA
Rua Sobradinho, 9 Centro
CEP 98530000 - Barra do Guarita/RS

Senhor Prefeito,

Nos termos do artigo 117, § 3º, c/c o artigo 12, inciso IV e V e § 1º, do Regimento Interno deste Tribunal de Contas, e, ainda, c/c o art. 3º da Resolução nº 1125/2020 deste TCE, considerando a determinação do Exmo. Sr. Conselheiro-Relator, nos autos do processo em epígrafe, fica V. Exa. intimado para, no prazo de 30 (trinta) dias, apresentar esclarecimentos sobre o destacado na(s) peças 3024786, 2929493 daqueles autos e atender todos os termos da decisão.

O envio de esclarecimentos deverá ser realizado por meio do Portal do TCE (www.tce.rs.gov.br). As orientações poderão ser encontradas no Portal do TCERS, na guia Jurisdicionados -> Processo Eletrônico -> Orientações de uso -> Instruções para envio de esclarecimentos.

Comunico-lhe, ainda, que a íntegra da decisão poderá ser acessada no site (www.tce.rs.gov.br), mediante utilização de senha pessoal, que poderá ser gerada no Portal deste Tribunal, na guia Jurisdicionados -> Consulta Processual Privada e Geração de Guias de Recolhimento.

A autenticidade desta intimação pode ser aferida por meio da Consulta Processual Privada.

Atenciosamente,

Assinado digitalmente

Intimações

De: Prefeitura Barra Guarita <pmguarita@gmail.com>
Enviado em: quarta-feira, 4 de novembro de 2020 10:27
Para: Intimações
Assunto: Re: TCE/RS - Intimação - Processo nº 000996-0200/19-7 - PM DE BARRA DO GUARITA, Rodrigo Locatelli Tisott

Confirmo recebimento.

Em qua., 4 de nov. de 2020 às 09:45, Intimações <intimacoes@tce.rs.gov.br> escreveu:

Senhor(a) Gestor(a) ou Procurador(a):

Nos termos do artigo 117, § 3º, c/c o artigo 12, inciso IV e V e § 1º, do Regimento Interno deste Tribunal de Contas, e, ainda, c/c o art. 3º da Resolução nº 1125/2020 deste TCE, considerando a determinação do(a) Exmo(a). Sr(a). Conselheiro(a)-Relator(a), nos autos do processo em epígrafe, fica V. Exa. Intimado(a) para, no prazo de 30 (trinta) dias, apresentar esclarecimentos sobre o destacado nos autos, conforme Ofício em anexo.

O envio de esclarecimentos deverá ser realizado por meio do Portal do TCE (www.tce.rs.gov.br). As orientações poderão ser encontradas no Portal do TCERS, na guia Jurisdicionados -> Processo Eletrônico -> Orientações de uso -> Instruções para envio de esclarecimentos.

Comunico-lhe que a íntegra do expediente pode ser acessada no site (www.tce.rs.gov.br), mediante utilização de senha pessoal, que poderá ser gerada no Portal deste Tribunal, na guia Jurisdicionados → Consulta Processual Privada e Geração de Guias de Recolhimento.

Favor retornar esse e-mail com confirmação de recebimento identificada.

Atenciosamente,

Tribunal de Contas do Estado do Rio Grande do Sul

Palácio Flores da Cunha - Rua Sete de Setembro, 388
Centro Histórico - CEP 90010-190 - Porto Alegre - RS
Gabinete Das Cidades e atendimento ao público (51) 3214-9869

Fax PROTOCOLO: (51) 3214-9797 - Ouvidoria 0800-541 98 00

Horário de Atendimento: das 10h às 18h

Página
484

Processo
00996-0200/19-7

Página da
peça
2

Peça
3110906

DOCUMENTO DE ACESSO
RESTRITO

ACESSO
P015CD5C



Certidão de Disponibilização Oficial

Consoante disposto no Regimento Interno do Tribunal de Contas do Estado do Rio Grande do Sul, e conforme pesquisa efetuada no Sistema de Informações para o Controle Externo, certifico a disponibilização no Diário Eletrônico relativa ao expediente abaixo, nos seguintes termos:

Comunicado/intimado: Rodrigo Locatelli Tisott

Processo: 000996-0200/19-7

Órgão: PM DE BARRA DO GUARITA

Matéria: Contas de Governo

Gabinete: Iradir Pietroski

Data decisão: 25/09/2020

Decisão: Apresentar esclarecimentos.

peças 3024786, 2929493

Prazo: 30 dias.

Diário Eletrônico do Tribunal de Contas do Estado do Rio Grande do Sul, disponibilizado em 05/11/2020, no Boletim nº 1394/2020, considera-se publicado na data de 06/11/2020.

Porto Alegre, 05 de novembro de 2020.

LAURA TEIN DE SOUZA
Oficial de Controle Externo



EXCELENTÍSSIMO SENHOR CONSELHEIRO-RELATOR DO EGRÉGIO TRIBUNAL DE CONTAS DO ESTADO DO RIO GRANDE DO SUL

PROCESSO Nº 000996-0200/19-7
Matéria: Contas de Governo – Exercício 2019

RODRIGO LOCATELLI TISOTT, Prefeito Municipal de **BARRA DO GUARITA**, nos autos do processo em epígrafe, o qual se realiza auditoria e exame das contas de gestão referente ao exercício de 2019, vem, respeitosamente, à presença de Vossa Excelência, conforme determinado na decisão da fl. 481, prestar seus esclarecimentos referente ao conteúdo das peças 2929493 – relatório de contas de governo -, dizendo e requerendo o quanto segue:

1. Das apontadas irregularidades passíveis de serem esclarecidas

1.1. Lei da transparência

A auditoria concluiu, com base na análise das informações contidas em sítio eletrônico, que não estão sendo cumpridas, em sua totalidade, as exigências de transparência constantes na LC Federal nº 101/2000, notadamente quanto:

- Item 7) Relatórios da transparência da gestão fiscal: - Relatório Resumido da Execução Orçamentária (RREO) dos últimos 6 meses e – Relatório de Gestão Fiscal (RGF) dos últimos 6 meses (Artigo 48, caput, da LC 101/00);
- Item 24) Demonstrativos Contábeis - Demonstração dos Fluxos de Caixa (DFC) (Artigo 48, § 2º, da Lei Complementar nº 101/2000).

Não obstante eventual possível equívoco da administração municipal, todos os relatórios da transparência de gestão fiscal tem sido publicados tempestivamente no Portal da Transparência do Município, no seguinte endereço: <https://www.barradoguarita.rs.gov.br/conta-publica/periodo/2019/categoria/28/modalidade/periodo/50/prestacao-de-contas-do-site-anterior/>.

Diante disso, o município através do seu Gestor pugna para que seja acolhida a justificativa apresentada, por estarem sendo cumpridas as exigências da LC 101/2000. Eventual equívoco, com o devido respeito, não se faz necessário qualquer reprimenda tendo em vista que a gestão tem clareza sobre a necessidade de publicação de todos os atos.

Outrossim, a gestão que assumiu em 2017 tem trabalhado com pouco pessoal e buscado reformular a estrutura administrativa assumida, que já vinha de 24 anos com o mesmo grupo administrando, assim, ainda tem enfrentado muitos problemas, inclusive ante a necessidade de realizar concurso público para nomeação de pessoal para o próximo ano.

**PREFEITURA MUNICIPAL DE BARRA DO GUARITA****1.2. Do equilíbrio financeiro. Valores restituíveis. Controle das Disponibilidades por Código de Recurso**

Aponta o TCE, que não foram utilizados os códigos e recursos vinculados do intervalo de 8001 a 9999 para evidenciar a cobertura dos recursos extraorçamentários que servirão para pagamento ou devolução dos valores que pertencem a terceiros, registrados no Passivo Circulante, de uso obrigatório pelos entes jurisdicionados regidos pela Lei 4.320/64.

Com relação a este apontamento, de acordo com as informações obtidas junto ao setor de contabilidade, com relação à Autarquia FABS - FUNDO DE APÓSSENTADORIA E DEMAIS BENEFÍCIOS DOS SERVIDORES DE BARRA DO GUARITA, a conta bancária registrada no Ativo Circulante nº 111111912370000, vínculo 8050, possui saldo de R\$ 1.482,46, portanto suficiente, para suportar os valores restituíveis no mesmo valor.

Para comprovar, segue anexo Balancete de Verificação do exercício de 2019, documentos 01 a 03 em anexo, emitido pela contadoria municipal.

Com relação à Prefeitura Municipal de Barra do Guarita, a conta específica não apresenta saldo suficiente. Este fato ocorreu por um descuido por parte dos setores financeiro e contábil, servidores de carreira, não podendo, *data venia*, tal circunstância gerar apontamento em desfavor do gestor. Esta situação será observada nas contas do exercício de 2020, solucionando definitivamente esta inconformidade.

Pelo exposto, esperamos ter esclarecido o apontado, e pedimos ao Egrégio Tribunal que considere sanadas as restrições, e aprovadas as contas sem ressalvas.

2. Da conclusão e requerimentos

Isso posto, requer a Vossas Excelências, o acolhimento da presente justificação, sem aplicação de glosa ou multa, ciente de que as eventuais inconsistências serão observadas para os próximos procedimentos.

Rodrigo Locatelli Tisott
Prefeito Municipal

Doc. 01

Balancete de Verificação
2019

Rio Grande do Sul
Prefeitura Munic. de Barra do Guarita

Filtros

Unidade Gestora: 6 - FUNDO APOSENT.E DEMAIS BENEF.

Período: 01/01/2019 a 31/12/2019

Somente contas com movimento

Nível Contábil: 1.0.0.0.00.00.00.00.00 - ATIVO, 2.0.0.0.00.00.00.00.00 - PASSIVO E PATRIMÔNIO LÍQUIDO

Nível Contábil	S/A	Descrição	Saldo Anterior	D/C	Débitos	Créditos	Saldo Atual	D/C
1.0.0.0.00.00.00.00.00	S	ATIVO	14.618.823,67	D	8.414.845,72	5.726.114,61	17.307.554,78	D
1.1.0.0.00.00.00.00.00	S	ATIVO CIRCULANTE	14.615.075,67	D	8.414.845,72	5.726.114,61	17.303.806,78	D
1.1.1.0.00.00.00.00.00	S	CAIXA E EQUIVALENTES DE CAIXA	14.133.160,51	D	8.374.204,08	5.674.723,67	16.832.640,92	D
1.1.1.1.00.00.00.00.00	S	CAIXA E EQUIVALENTES DE CAIXA EM MOEDA NACIONAL	14.133.160,51	D	8.374.204,08	5.674.723,67	16.832.640,92	D
1.1.1.1.1.00.00.00.00.00	S	CAIXA E EQUIVALENTES DE CAIXA EM MOEDA NACIONAL - CONSOLIDAÇÃO	14.133.160,51	D	8.374.204,08	5.674.723,67	16.832.640,92	D
1.1.1.1.1.06.00.00.00.00	S	CONTA ÚNICA RPPS	100.497,77	D	273.367,15	364.405,50	9.459,42	D
1.1.1.1.1.06.01.00.00.00	S	BANCOS CONTA MOVIMENTO - RPPS	100.497,77	D	273.367,15	364.405,50	9.459,42	D
1.1.1.1.1.06.01.01.00.00	A	BANRISUL - 4023732 - 06	100.497,77	D	273.367,15	364.405,50	9.459,42	D
1.1.1.1.1.19.00.00.00.00	S	BANCOS CONTA MOVIMENTO - DEMAIS CONTAS	6.147,72	D	2.932.634,12	2.858.411,01	80.370,83	D
1.1.1.1.1.19.03.00.00.00	S	CAIXA ECONÔMICA FEDERAL	-	D	453.099,34	377.432,93	75.666,41	D
1.1.1.1.1.19.03.02.00.00	A	CX.ECON.FEDERAL - FABS PREVIDENCIA - 201 - 8	-	D	453.099,34	377.432,93	75.666,41	D
1.1.1.1.1.19.12.00.00.00	S	BANCO DO ESTADO DO RIO GRANDE DO SUL	-	D	1.482,46	-	1.482,46	D
1.1.1.1.1.19.12.37.00.00	A	BANRISUL FABS EXTRA - 237320 - 6	-	D	1.482,46	-	1,482,46	D
1.1.1.1.1.19.99.00.00.00	S	DEMAIS CONTAS BANCÁRIAS	6.147,72	D	2.478.052,32	2.480.978,08	3.221,96	D
1.1.1.1.1.19.99.01.00.00	A	BANCO DO BRASIL - FABS - PREVIDENCIA - 8027-6 - 8027 - 6	6.147,72	D	2.478.052,32	2.480.978,08	3.221,96	D
1.1.1.1.1.50.00.00.00.00	S	APLICAÇÕES FINANCEIRAS DE LIQUIDEZ IMEDIATA	14.026.515,02	D	5.168.202,81	2.451.907,16	16.742.810,67	D
1.1.1.1.1.50.01.00.00.00	A	TÍTULOS PÚBLICOS - 40237320 - 6	2.775.801,93	D	568.521,44	79.941,66	3.264.381,71	D
1.1.1.1.1.50.99.00.00.00	S	OUTRAS APLICAÇÕES FINANCEIRAS DE LIQUIDEZ IMEDIATA	11.250.713,09	D	4.599.681,37	2.371.965,50	13.478.428,96	D
1.1.1.1.1.50.99.01.00.00	A	CEF FAB APLICAO FINANCEIRA - 201 - 8	4.171.976,11	D	1.337.489,00	135.768,96	5.373.696,15	D
1.1.1.1.1.50.99.02.00.00	A	B.BRASIL APLICAO FABS - 8027 - 6	7.078.736,98	D	3.262.192,37	2.236.196,54	8.104.732,81	D
1.1.2.0.00.00.00.00.00	S	CRÉDITOS A CURTO PRAZO	481.915,16	D	40.641,64	51.390,94	471.165,86	D
1.1.2.4.00.00.00.00.00	S	EMPRÉSTIMOS E FINANCIAMENTOS CONCEDIDOS	481.915,16	D	40.641,64	51.390,94	471.165,86	D
1.1.2.4.1.00.00.00.00.00	S	EMPRÉSTIMOS E FINANCIAMENTOS CONCEDIDOS - CONSOLIDAÇÃO	481.915,16	D	40.641,64	51.390,94	471.165,86	D
1.1.2.4.1.01.00.00.00.00	S	EMPRÉSTIMOS CONCEDIDOS	481.915,16	D	40.641,64	51.390,94	471.165,86	D
1.1.2.4.1.01.01.00.00.00	A	DEVEDORES POR EMPRÉSTIMOS CONCEDIDOS	481.915,16	D	40.641,64	51.390,94	471.165,86	D
1.2.0.0.00.00.00.00.00	S	ATIVO NÃO CIRCULANTE	3.748,00	D	-	-	3.748,00	D
1.2.3.0.00.00.00.00.00	S	IMOBILIZADO	3.748,00	D	-	-	3,748,00	D
1.2.3.1.0.00.00.00.00.00	S	BENS MÓVEIS	3.748,00	D	-	-	3,748,00	D

GOVBR CP - Emissão: 01/12/2020 às 10h21min - Duração: 0h00m11seg (6)

Doc. 02

Rio Grande do Sul
Balancete de Verificação
2019
Prefeitura Munic. de Barra do Guarita

	S	D		S	D		S	D
1.2.3.1.1.00.00.00.00.00			BENS MÓVEIS - CONSOLIDAÇÃO		3.748,00	D		3.748,00
1.2.3.1.1.01.00.00.00.00			MÁQUINAS, APARELHOS, EQUIPAMENTOS E FERRAMENTAS		2.680,00	D		2.680,00
1.2.3.1.1.01.99.00.00.00			OUTRAS MÁQUINAS, APARELHOS, EQUIPAMENTOS E FERRAMENTAS		2.680,00	D		2.680,00
1.2.3.1.1.03.00.00.00.00			MÓVEIS E UTENSÍLIOS		1.068,00	D		1.068,00
1.2.3.1.1.03.03.00.00.00			MOBILIÁRIO EM GERAL		1.068,00	D		1.068,00
2.0.0.0.00.00.00.00.00.00			PASSIVO E PATRIMÔNIO LÍQUIDO	14.618.823,67	C		5.875.276,43	17.307.554,78
2.1.0.0.00.00.00.00.00.00			PASSIVO CIRCULANTE	988,45	C		464.368,65	1.482,46
2.1.1.0.00.00.00.00.00.00			OBRIGAÇÕES TRABALHISTAS, PREVIDENCIÁRIAS E ASSISTENCIAIS A PAGAR				452.705,35	
2.1.1.1.00.00.00.00.00.00			PESSOAL A PAGAR		98.308,51		98.308,51	
2.1.1.1.1.00.00.00.00.00			PESSOAL A PAGAR - CONSOLIDAÇÃO		98.308,51		98.308,51	
2.1.1.1.1.01.00.00.00.00			PESSOAL A PAGAR		98.308,51		98.308,51	
2.1.1.1.1.01.01.00.00.00			SALÁRIOS, REMUNERAÇÕES E BENEFÍCIOS		98.308,51		98.308,51	
2.1.1.2.00.00.00.00.00.00			BENEFÍCIOS PREVIDENCIÁRIOS A PAGAR		354.396,84		354.396,84	
2.1.1.2.1.00.00.00.00.00			BENEFÍCIOS PREVIDENCIÁRIOS A PAGAR - CONSOLIDAÇÃO		354.396,84		354.396,84	
2.1.1.2.1.01.00.00.00.00			BENEFÍCIOS PREVIDENCIÁRIOS A PAGAR		354.396,84		354.396,84	
2.1.1.3.00.00.00.00.00.00			FORNECEDORES E CONTAS A PAGAR A CURTO PRAZO		9.672,29		9.672,29	
2.1.1.3.1.00.00.00.00.00			FORNECEDORES E CONTAS A PAGAR NACIONAIS A CURTO PRAZO		9.672,29		9.672,29	
2.1.1.3.1.1.00.00.00.00.00			FORNECEDORES E CONTAS A PAGAR NACIONAIS A CURTO PRAZO - CONSOLIDAÇÃO		9.672,29		9.672,29	
2.1.1.3.1.1.01.00.00.00.00			FORNECEDORES NACIONAIS		9.672,29		9.672,29	
2.1.1.3.1.1.01.99.00.00.00			DEMAIS FORNECEDORES A PAGAR		9.672,29		9.672,29	
2.1.1.8.0.00.00.00.00.00.00			DEMAIS OBRIGAÇÕES A CURTO PRAZO	988,45	C		1.991,01	1.482,46
2.1.1.8.0.00.00.00.00.00			VALORES RESTITUÍVEIS	988,45	C		1.991,01	1.482,46
2.1.1.8.1.00.00.00.00.00			VALORES RESTITUÍVEIS - CONSOLIDAÇÃO	988,45	C		1.991,01	1.482,46
2.1.1.8.1.01.00.00.00.00			CONSIGNAÇÕES	988,45	C		1.991,01	1.482,46
2.1.1.8.1.01.04.00.00.00			IMPOSTO SOBRE A RENDA RETIDO NA FONTE - IRRF	25,97	C		422,01	447,98
2.1.1.8.1.01.05.00.00.00			INDENIZAÇÕES E RESTITUIÇÕES	205,00	C		-	205,00
2.1.1.8.1.01.10.00.00.00			PENSO ALIMENTÍCIA	-		1.497,00	1.497,00	-
2.1.1.8.1.01.15.00.00.00			RETENÇÕES - EMPRÉSTIMOS E FINANCIAMENTOS	757,48	C		-	757,48
2.1.1.8.1.01.15.01.00.00			RETENÇÕES - CONTRIBUIÇÕES AO RPPS A RECOLHER-EXECUTIVO/INDIRETAS	757,48	C		-	757,48
2.1.1.8.1.01.99.00.00.00			OUTROS CONSIGNATÁRIOS	-		-	72,00	72,00
2.1.1.8.1.01.99.09.00.00			IRRF - PESSOA JURÍDICA	-		-	72,00	72,00
2.2.0.0.00.00.00.00.00.00			PASSIVO NÃO-CIRCULANTE	3.408.223,18	C		362.455,76	3.770.678,94
2.2.1.0.00.00.00.00.00.00			OBRIGAÇÕES TRABALHISTAS, PREVIDENCIÁRIAS E ASSISTENCIAIS A PAGAR	339.868,73	C		-	339.868,73
2.2.1.4.00.00.00.00.00.00			ENCARGOS SOCIAIS A PAGAR	339.868,73	C		-	339.868,73
2.2.1.4.5.00.00.00.00.00			ENCARGOS SOCIAIS A PAGAR - INTER OFSS - MUNICÍPIO	339.868,73	C		-	339.868,73
2.2.1.4.5.02.00.00.00.00			CONTRIBUIÇÃO A REGIME PRÓPRIO DE PREVIDÊNCIA (RPPS) DE OUTRO MUNICÍPIO	339.868,73	C		-	339.868,73
2.2.7.0.0.00.00.00.00.00			PROVISÕES A LONGO PRAZO	3.068.354,45	C		362.455,76	3.430.810,21
2.2.7.2.0.00.00.00.00.00			PROVISÕES MATEMÁTICAS PREVIDENCIÁRIAS A LONGO PRAZO	3.068.354,45	C		362.455,76	3.430.810,21

GOVBR CP - Emissão: 01/12/2020 às 10h21min - Duração: 0h00m11seg (6)

Doc. 03

Rio Grande do Sul
Prefeitura Munic. de Barra do Guarita
Balancete de Verificação
2019

2.2.7.2.1.00.00.00.00	S	PROVISÕES MATEMÁTICAS PREVIDENCIÁRIAS A LONGO PRAZO - CONSOLID	3.068.354,45	C	-	362.455,76	3.430.810,21	C
2.2.7.2.1.02.00.00.00	S	PLANO FINANCEIRO - PROVISÕES DE BENEFÍCIOS A CONCEDER	3.498.799,92	C	-	362.455,76	3.861.255,68	C
2.2.7.2.1.02.01.00.00	A	APOSENTADORIAS/PENSÕES/OUTROS BENEFÍCIOS A CONCEDER DO PLANO F	7.013.005,22	C	-	362.455,76	7.375.460,98	C
2.2.7.2.1.02.02.00.00	A	(-) CONTRIBUIÇÕES DO ENTE PARA O PLANO FINANCEIRO DO RPPS	1.757.102,65	D	-	-	1.757.102,65	D
2.2.7.2.1.02.03.00.00	A	(-) CONTRIBUIÇÕES DO ATIVO PARA O PLANO FINANCEIRO DO RPPS	1.757.102,65	D	-	-	1.757.102,65	D
2.2.7.2.1.05.00.00.00	S	PLANO PREVIDENCIÁRIO - PLANO DE AMORTIZAÇÃO	430.445,47	D	-	-	430.445,47	D
2.2.7.2.1.05.98.00.00	A	(-) OUTROS CRÉDITOS DO PLANO DE AMORTIZAÇÃO	430.445,47	D	-	-	430.445,47	D
2.3.0.0.0.00.00.00.00	S	PATRIMÔNIO LÍQUIDO	11.209.612,04	C	2.722.670,68	5.048.452,02	13.535.393,38	C
2.3.1.0.0.00.00.00.00	S	PATRIMÔNIO SOCIAL E CAPITAL SOCIAL	1.836.356,19	C	-	-	1.836.356,19	C
2.3.1.2.0.00.00.00.00	S	CAPITAL SOCIAL REALIZADO	1.836.356,19	C	-	-	1.836.356,19	C
2.3.1.2.1.00.00.00.00	S	CAPITAL SOCIAL REALIZADO - CONSOLIDAÇÃO	1.836.356,19	C	-	-	1.836.356,19	C
2.3.1.2.1.01.00.00.00	A	CAPITAL SOCIAL REALIZADO	1.836.356,19	C	-	-	1.836.356,19	C
2.3.7.0.0.00.00.00.00	S	RESULTADOS ACUMULADOS	9.373.255,85	C	2.722.670,68	5.048.452,02	11.699.037,19	C
2.3.7.1.0.00.00.00.00	S	SUPERÁVITS OU DÉFICITS ACUMULADOS	9.387.719,09	C	2.722.670,68	5.048.452,02	11.713.500,43	C
2.3.7.1.1.00.00.00.00	S	SUPERÁVITS OU DÉFICITS ACUMULADOS - CONSOLIDAÇÃO	9.721.336,96	C	2.722.670,68	5.048.452,02	12.047.118,30	C
2.3.7.1.1.01.00.00.00	A	SUPERÁVITS OU DÉFICITS DO EXERCÍCIO	1.636.035,44	C	2.714.919,63	3.404.665,53	2.325.781,34	C
2.3.7.1.1.02.00.00.00	A	SUPERÁVITS OU DÉFICITS DE EXERCÍCIOS ANTERIORES	8.093.052,57	C	7.751,05	1.636.035,44	9.721.336,96	C
2.3.7.1.1.03.00.00.00	A	AJUSTES DE EXERCÍCIOS ANTERIORES	7.751,05	D	-	7.751,05	-	D
2.3.7.1.5.00.00.00.00	S	SUPERÁVITS OU DÉFICITS ACUMULADOS - INTER OFSS - MUNICÍPIO	333.617,87	D	-	-	333.617,87	D
2.3.7.1.5.02.00.00.00	A	SUPERÁVITS OU DÉFICITS DE EXERCÍCIOS ANTERIORES	333.617,87	D	-	-	333.617,87	D
2.3.7.2.0.00.00.00.00	S	LUCROS E PREJUÍZOS ACUMULADOS	14.463,24	D	-	-	14.463,24	D
2.3.7.2.1.00.00.00.00	S	LUCROS E PREJUÍZOS ACUMULADOS - CONSOLIDAÇÃO	14.463,24	D	-	-	14.463,24	D
2.3.7.2.1.03.00.00.00	A	AJUSTES DE EXERCÍCIOS ANTERIORES	14.463,24	D	-	-	14.463,24	D
Total Geral			11.601.391,04		11.601.391,04	11.601.391,04	-	



Processo nº 000996-0200/19-7

Órgão: Executivo Municipal de Barra do Guarita

Administrador¹: Rodrigo Locatelli Tisott (Prefeito)

IT - Análise de Esclarecimentos

Processo de Contas de Governo - Executivo/2019

Senhora Coordenadora:

Em cumprimento ao disposto no art. 4º, parágrafo único, da Instrução Normativa nº 005/2012, registra-se a existência do processo de Denúncia nº 30368-0200/19-7, em andamento, de responsabilidade do Gestor no exercício sob exame². No entanto, a referida Denúncia trata sobre o Pregão Presencial nº 46/2019, matéria atinente às contas de gestão, não havendo determinação de sobrestamento do presente processo.

Examinam-se os esclarecimentos prestados pelo Administrador, assim como os documentos juntados aos autos, conforme os itens a seguir:

DO RELATÓRIO CONSOLIDADO SOBRE CONTAS DE GOVERNO

8.1.4 - Da Lei da Transparência. Com base na análise das informações contidas em sítio eletrônico, constatou-se que não estão sendo cumpridas, em sua totalidade, as exigências de Transparência constantes na LC Federal nº 101/2000, conforme demonstra nas peças 2928878 e 2928973. Estão sendo descumpridos os seguintes requisitos: - Item 7) Relatórios da transparência da gestão fiscal: - Relatório Resumido da Execução Orçamentária (RREO) dos últimos 6 meses e – Relatório de Gestão Fiscal (RGF) dos últimos 6 meses (Artigo 48, caput, da LC 101/00) e; - Item 24) Demonstrativos Contábeis - Demonstração dos Fluxos de Caixa (DFC) (Artigo 48, § 2º, da Lei Complementar nº 101/2000) – peça 2929493, pp. 17/18.

¹ Consulta aos Sistemas Corporativos, RES1310, em 08-01-2021.

² Consulta aos Sistemas Corporativos, RES1310, em 08-01-2021.



Esclarecimentos à peça 3186736, p. 01. Não são anexados documentos para o item.

A defesa do gestor admite a ocorrência de “eventual possível equívoco da administração municipal”, informando que os relatórios da gestão fiscal estão sendo publicados tempestivamente no Portal de Transparência do Município.

À análise.

Em que pesem os esclarecimentos apresentados, com o anúncio de que os relatórios estão sendo publicados no Portal do Município, o fato é que restaram comprovadas as inconformidades apontadas na peça 2928878, durante o exercício em análise.

Dessa forma, opina-se pela manutenção do aponte.

8.2.5.2 - Do Equilíbrio Financeiro – A) Valores Restituíveis.

O município não apresenta disponibilidade financeira suficiente no recurso 8001 – Extraorçamentário para a cobertura dos valores restituíveis inscritos no Passivo Circulante (Insuficiência de R\$ 261.376,994). Entretanto, evidencia-se a disponibilidade financeira no Recurso Livre – 0001 para a cobertura dos mesmos. Além disso, constata-se que na FABS - FUNDO APOS. E DE-MAIS BENEF. DOS SERV. - B. GUARITA não há disponibilidade financeira no recurso 8001 – Extraorçamentário para a cobertura dos valores restituíveis inscritos no Passivo Circulante (Insuficiência de R\$ 1.482,46). Entretanto, evidencia-se a disponibilidade financeira no Recurso 0050 – RPPS, para a cobertura dos mesmos. Assim, conclui-se que não foram utilizados os códigos de recursos vinculados do intervalo de 8001 a 9999 para evidenciar a cobertura integral dos recursos extraorçamentários que servirão para pagamento ou devolução dos valores que pertencem a terceiros, registrados no Passivo Circulante, de uso obrigatório pelos entes jurisdicionados regidos pela Lei Federal nº 4.320/64, em desatenção ao disposto no Manual Técnico III – Recurso Vinculado (Resoluções TCE nº 766/2007 e nº 883/2010 e



Instruções Normativas TCE nº 25/2007 e nº 03/2011) - peça 2929493, pp. 26/27.

Esclarecimentos à peça 3186736, p. 02. Documentos à peça 3186735.

No que se refere ao FABS, a defesa discorda do aponte e informa que havia saldo suficiente na conta corrente extraorçamentária, fazendo referência ao documento anexado.

Em relação ao Município, a defesa admite a falha, atribuindo a ocorrência da mesma a “um descuido por parte dos setores financeiro e contábil”. Informa que a situação será solucionada para o exercício de 2020.

À análise.

Sobre o FABS, inobstante que no RVE (peça 2514827) não tenha sido informado, ou discriminado o valor, por meio dos documentos anexados, verifica-se a existência do saldo de R\$ 1.482,46 na conta “Banrisul FABS Extra – 237320-6”, em 31-12-2019, sendo possível opinar pelo afastamento do aponte para o FABS.

No entanto, no que tange ao Município, como o gestor admite a falha e anuncia correção somente para o exercício seguinte, a mesma deve ser mantida para o exercício de 2019.

Dessa forma, opina-se pela manutenção parcial do aponte, somente para a situação apontada no Município de Barra do Guarita.

À consideração.

Flávio Sanches Maia,
Auditor Público Externo.



Senhor(a) Supervisor(a): Examinados os termos da Informação e a documentação anexada aos autos, esta Coordenação concorda com o Informe Técnico produzido.

Em 27/01/2021.

Assinado digitalmente pelo Coordenador.

TC-01.3



O processo está em condições de ser encaminhado à apreciação superior.

Em 27/01/2021.

Assinado digitalmente pelo Supervisor.

TC-01.3



MINISTÉRIO PÚBLICO DE CONTAS
DO ESTADO DO RIO GRANDE DO SUL

Consoante disposto na Resolução MPC-RS nº 02/2018, que estabelece o sistema de distribuição eletrônica, o processo abaixo foi **DISTRIBUÍDO** nesta data.

Processo: 000996-0200/19-7
Órgão: PM DE BARRA DO GUARITA
Matéria: Contas de Governo
Gabinete: MPC- Adjunto de Procurador1
Exercício: 01/01/2019 à 31/12/2019

Distribuído em 27/01/2021.



MINISTÉRIO PÚBLICO DE CONTAS
DO ESTADO DO RIO GRANDE DO SUL

PARECER MPC 4018/2021

Processo nº	000996-0200/19-7
Relator:	GABINETE IRADIR PIETROSKI
Matéria:	CONTAS DE GOVERNO - EXERCÍCIO DE 2019
Órgão:	PM DE BARRA DO GUARITA
Gestor:	RODRIGO LOCATELLI TISOTT (PREFEITO)

CONTAS DE GOVERNO. PARECER FAVORÁVEL.
RECOMENDAÇÃO AO ATUAL GESTOR.

O contexto descrito nos autos, ainda que revele a conduta infringente de normas de administração financeira e orçamentária, não impede a emissão de parecer favorável à aprovação das contas do Gestor (Prefeito).

Para exame e parecer o Processo de Contas de Governo do Senhor RODRIGO LOCATELLI TISOTT (Prefeito), que prestou esclarecimentos, acompanhados de documentação tida como probante.

A Supervisão, em cumprimento ao disposto no art. 4º, parágrafo único, da Instrução Normativa nº 005/2012, registrou a existência do processo de Denúncia nº 30368-0200/19-7, em andamento, de responsabilidade do Gestor no exercício sob exame. Registrou ainda que referida Denúncia trata sobre matéria atinente às contas de gestão, não havendo determinação de sobrestamento do presente processo.

I – RESULTADO DAS VERIFICAÇÕES PROCEDIDAS

As seguintes irregularidades, indicadas no **Relatório de Contas de Governo**, desvelam transgressão a normas de finanças públicas:



8.1.4 - Da Lei da Transparência. Com base na análise das informações contidas em sitio eletrônico, constatou-se que não estão sendo cumpridas, em sua totalidade, as exigências de Transparência constantes na LC Federal nº 101/2000, conforme demonstra nas peças 2928878 e 2928973. Estão sendo descumpridos os seguintes requisitos: - Item 7) Relatórios da transparência da gestão fiscal: - Relatório Resumido da Execução Orçamentária (RREO) dos últimos 6 meses e – Relatório de Gestão Fiscal (RGF) dos últimos 6 meses (Artigo 48, caput, da LC 101/00) e; - Item 24) Demonstrativos Contábeis - Demonstração dos Fluxos de Caixa (DFC) (Artigo 48, § 2º, da Lei Complementar nº 101/2000).

A LC Federal nº 101/2000, cujas disposições obrigam a União, os Estados, o Distrito Federal e os Municípios, tem a transparência como um de seus pilares e institui, em seus artigos 48 e 48-A, importantes instrumentos que buscam assegurar à população interessada os meios para exercer de forma eficiente o controle social sobre a gestão fiscal pública.

Entretanto, a análise efetuada pela Auditoria deste Tribunal demonstra que o Poder Executivo Municipal não está cumprindo, em sua totalidade, as disposições contidas no art. 48 da LRF, em ofensa aos princípios da publicidade e da transparência da gestão fiscal, essenciais ao controle dos gastos públicos, o que enseja a formulação de **advertência** à Origem para que promova o seu pleno atendimento.

8.2.5.2 - Do Equilíbrio Financeiro – A) Valores Restituíveis. O município não apresenta disponibilidade financeira suficiente no recurso 8001 – Extraorçamentário para a cobertura dos valores restituíveis inscritos no Passivo Circulante. Entretanto, evidencia-se a disponibilidade financeira no Recurso Livre – 0001 para a cobertura dos mesmos. Além disso, constata-se que na FABS - FUNDO APOS. E DEMAIS BENEF. DOS SERV. - B. GUARITA não há disponibilidade financeira no recurso 8001 – Extraorçamentário para a cobertura dos valores restituíveis inscritos no Passivo Circulante (Insuficiência de R\$ 1.482,46). Entretanto, evidencia-se a disponibilidade financeira no Recurso 0050 – RPPS, para a cobertura dos mesmos. Assim, conclui-se



MINISTÉRIO PÚBLICO DE CONTAS
DO ESTADO DO RIO GRANDE DO SUL

que não foram utilizados os códigos de recursos vinculados do intervalo de 8001 a 9999 para evidenciar a cobertura integral dos recursos extraorçamentários que servirão para pagamento ou devolução dos valores que pertencem a terceiros, registrados no Passivo Circulante, de uso obrigatório pelos entes jurisdicionados regidos pela Lei Federal nº 4.320/64, em desatenção ao disposto no Manual Técnico III – Recurso Vinculado (Resoluções TCE nº 766/2007 e nº 883/2010 e Instruções Normativas TCE nº 25/2007 e nº 03/2011).

Anuindo ao posicionamento do órgão instrutivo, este *Parquet* opina pela manutenção parcial do aponte, afastando-o no que se refere ao FABS.

II – CONCLUSÃO

O contexto descrito nos autos, ainda que revele a ocorrência de infrações a normas de finanças públicas, não compromete gravemente as contas de governo. Diante do exposto, opina este Ministério Público de Contas nos seguintes termos:

1º) **Parecer favorável** à aprovação das contas de governo do senhor RODRIGO LOCATELLI TISOTT (Prefeito), com fundamento no artigo 3º da Resolução nº 1009/2014;

2º) **Recomendação** ao atual Administrador para que corrija e evite a reincidência dos apontes criticados nos autos, bem como verificação, em futura auditoria, das medidas implementadas nesse sentido.

É o Parecer.

MPC, em 16 de abril de 2021.

DANIELA WENDT TONIAZZO,
Adjunta de Procurador.
Assinado digitalmente.

115



Certidão de Publicação de Pauta

Certifico para que surtam todos os efeitos jurídicos e legais, que foi publicado no Diário Eletrônico do TCE, na edição de 04 de Junho de 2021, disponível no portal do TCE-RS, a Pauta da 18ª Sessão da Segunda Câmara, aprazada para o dia 09 de Junho de 2021 - 10h30min, onde consta o seguinte Processo:

Processo: 000996-0200/19-7
Órgão: PM de Barra do Guarita
Matéria: Contas de Governo

Porto Alegre, 01 de junho de 2021.

Marina Berthier

De: Marina Berthier
Enviado em: terça-feira, 8 de junho de 2021 17:50
Para: 'rodrigolocatelli@yahoo.com.br'
Assunto: TRIBUNAL DE CONTAS (TCE) = processo nº 996-0200/19-7
Anexos: TCERS - SESSÃO TELEPRESENCIAL.pdf

Olá, boa tarde!

Encaminho detalhes referentes ao processo nº **996-0200/19-7** - Contas de Governo referente ao exercício de 2019 - Executivo Municipal de Barra do Guarita - Interessado: Rodrigo Locatelli Tisott

Informo que haverá sessão da **Segunda Câmara dia 09/06 (quarta-feira)**, às 10h30min e o **Processo de Contas de Governo** acima mencionado entrará na pauta.

Os senhores poderão acompanhar a sessão da **Segunda Câmara**, que será transmitida ao vivo pelo portal do TCE-RS, assim como ocorre com as sessões presenciais. Além disso, também haverá transmissão pelo nosso canal no YouTube. A realização das sessões de julgamento virtuais segue o exposto na Resolução 1124/2020 de 30 de abril de 2020.

Site: www.tce.rs.gov.br - **Youtube:** www.youtube.com.br/tcegaucho

Em anexo, encaminho um passo a passo com mais detalhes para o acompanhamento da sessão.

Favor confirmar recebimento deste comunicado,

Atenciosamente,
Marina Berthier
Assessora de gabinete
Gabinete Conselheiro Iradir Pietroski
Tribunal de Contas do Estado do Rio Grande do Sul
marina@tce.rs.gov.br

Marina Berthier

De: Mail Delivery System <MAILER-DAEMON@tce.rs.gov.br>
Para: rodrigolocatelli@yahoo.com.br
Enviado em: terça-feira, 8 de junho de 2021 17:51
Assunto: Retransmitidas: TRIBUNAL DE CONTAS (TCE) = processo nº 996-0200/19-7

Processo
00996-0200/19-7

A entrega para esses destinatários ou listas de distribuição foi concluída, mas a notificação de entrega não foi enviada pelo destino:

rodrigolocatelli@yahoo.com.br

Assunto: TRIBUNAL DE CONTAS (TCE) = processo nº 996-0200/19-7

Página da
peça
1

Peça
3565279

DOCUMENTO
PUBLICO

ACESSO
P01CBC41



**ESTADO DO RIO GRANDE DO SUL
TRIBUNAL DE CONTAS DO ESTADO
GABINETE CONSELHEIRO IRADIR PIETROSKI**

PROCESSO Nº 996-0200/19-7

TERMO DE CIENTIFICAÇÃO DE PAUTA

Certifico, nos termos da Instrução Normativa nº 06/2020, a comunicação, por meio do correio eletrônico, da publicação de Pauta de Julgamento aos Gestores, Procuradores e Interessados devidamente cadastrados no presente Processo, na data de 08/06/2021, conforme documentação anexa.

Gabinete, nesta data.



Processo:	000996-0200/19-7
Órgão:	PM DE BARRA DO GUARITA
Matéria:	Contas de Governo
Interessado(s):	Rodrigo Locatelli Tisott
Data da Sessão:	09-06-2021
Órgão Julgador:	Segunda Câmara
Relator:	Conselheiro Iradir Pietroski

CONTAS DE GOVERNO. EXECUTIVO MUNICIPAL DE BARRA DO GUARITA. EXERCÍCIO 2019. PARECER FAVORÁVEL. RECOMENDAÇÃO À ORIGEM.

As inconformidades apontadas não comprometem as contas de Governo. Emissão de Parecer Favorável à sua aprovação.

RELATÓRIO

Trata o presente expediente de **Contas de Governo** do Senhore **Rodrigo Locatelli Tisott**, Administrador do Executivo Municipal de Barra do Guarita, no exercício de 2019.

Constam no Relatório de Contas de Governo (peça 2929493), apontamentos que desvelam a transgressão a dispositivos constitucionais e a normas de administração financeira.

O Administrador apresentou esclarecimentos (peça 3186736), e juntou documentação comprobatória (peça 3186735), as quais foram devidamente analisados pela Supervisão competente (peça 3223331). Segue a síntese dos apontamentos do relatório:

DO RELATÓRIO DE CONTAS DE GOVERNO

Item 8.1.4 – Da Lei da Transparência. Com base na análise das informações contidas em sitio eletrônico, constatou-se que não estão sendo cumpridas, em sua totalidade, as exigências de Transparência constantes na LC Federal nº 101/2000, conforme demonstra nas peças 2928878 e 2928973. Estão sendo descumpridos os seguintes requisitos: - Item 7) Relatórios da transparência da gestão fiscal: - Relatório Resumido da Execução Orçamentária (RREO) dos últimos 6 meses e – Relatório de Gestão Fiscal (RGF) dos últimos 6 meses (Artigo 48, caput, da LC 101/00) e; - Item 24) Demonstrativos Contábeis - Demonstração dos Fluxos de Caixa (DFC) (Artigo 48, § 2º, da Lei Complementar nº 101/2000);



Item 8.2.5.2 – Do Equilíbrio Financeiro – A) Valores Restituíveis. O município não apresenta disponibilidade financeira suficiente no recurso 8001 – Extraorçamentário para a cobertura dos valores restituíveis inscritos no Passivo Circulante (Insuficiência de R\$ 261.376,994). Entretanto, evidencia-se a disponibilidade financeira no Recurso Livre – 0001 para a cobertura dos mesmos. Além disso, constata-se que na FABS - FUNDO APOS. E DEMAIS BENEF. DOS SERV. - B. GUARITA não há disponibilidade financeira no recurso 8001 – Extraorçamentário para a cobertura dos valores restituíveis inscritos no Passivo Circulante (Insuficiência de R\$ 1.482,46). Entretanto, evidencia-se a disponibilidade financeira no Recurso 0050 – RPPS, para a cobertura dos mesmos. Assim, conclui-se que não foram utilizados os códigos de recursos vinculados do intervalo de 8001 a 9999 para evidenciar a cobertura integral dos recursos extraorçamentários que servirão para pagamento ou devolução dos valores que pertencem a terceiros, registrados no Passivo Circulante, de uso obrigatório pelos entes jurisdicionados regidos pela Lei Federal nº 4.320/64, em desatenção ao disposto no Manual Técnico III – Recurso Vinculado (Resoluções TCE nº 766/2007 e nº 883/2010 e Instruções Normativas TCE nº 25/2007 e nº 03/2011).

O Ministério Público de Contas, mediante o Parecer MPC nº 4018/2021 (peça 3451121), da lavra da Adjunta de Procurador, Daniela Wendt Toniazzo, opina nos seguintes termos:

1º) Parecer favorável à aprovação das contas de governo do Senhor Rodrigo Locatelli Tisott (Prefeito), com fundamento no art. 3º da Resolução nº 1.009/2014;

2º) Recomendação ao atual Administrador para que corrija e evite a reincidência dos apontes criticados nos autos, bem como verificação, em futura auditoria, das medidas implementadas nesse sentido.

É o Relatório.

VOTO

Inicialmente, em relação à falha apontada no subitem 8.1.4 (Lei da Transparência), as alegações trazidas a título de esclarecimentos pelo Gestor não são suficientes para elidir a irregularidade levantada pela Equipe de Auditoria. Assim, mantenho o apontamento, cabendo recomendação à Origem para que evite a repetição da respectiva falha, o que deverá ser objeto de acompanhamento pela equipe técnica deste Tribunal.

Já no que pertence ao apontamento descrito no subitem 8.2.5.2 (Do equilíbrio financeiro), o Administrador, em seus esclarecimentos (peça 3186736), noticia a correção parcial da referida inconformidade, o que pode ser comprovada também nos documentos juntados em anexo (peça 3186735), de modo que, conforme bem consignado pelas instâncias instrutivas, tal apontamento pode ser considerado parcialmente elidido.



No entanto, em um contexto global de análise das contas, entendo que as referidas falhas não possuem gravidade bastante para comprometer as Contas de Governo do Prefeito no exercício em apreço, razão pela qual sou pela emissão de Parecer Favorável às contas do Gestor.

Ante o exposto, **VOTO** para que esta Colenda Câmara decida nos seguintes termos:

a) pela **recomendação** ao atual Administrador para que evite a reincidência da inconformidade apontada neste relatório, devendo as devidas correções serem apuradas em futuro procedimento de fiscalização;

b) pela emissão de **Parecer Favorável** à aprovação das Contas de Governo do Senhor **Rodrigo Locatelli Tisott**, Administrador do Executivo Municipal de Barra do Guarita, no exercício de 2019, com fundamento no art. 3º da Resolução nº 1.009/2014;

c) após o trânsito em julgado, pelo **encaminhamento do processo ao Legislativo Municipal de Barra do Guarita**, acompanhado do Parecer de que trata a letra “b” da presente decisão, para os fins do julgamento estabelecido no § 2º do artigo 31 da Constituição Federal.

É o voto.

Assinado digitalmente pelo Relator.



Relator: Conselheiro Iradir Pietroski
Processo n. 000996-02.00/19-7 –
Decisão n. 2C-0292/2021

– Contas de Governo do Administrador do **Executivo Municipal de Barra do Guarita** no exercício de **2019**.

A Secretária da Segunda Câmara certifica que as ocorrências pertinentes a este processo, nesta sessão, estão abaixo consignadas.

Apresentado o relatório da matéria, o Conselheiro-Relator prolatou seu voto, constante nos autos.

A seguir, colocada a matéria em discussão e colhidos, individualmente, os votos dos demais Conselheiros, em conformidade com os artigos 1º, § 1º, da Resolução n. 1124/2020 e 2º da Instrução Normativa n. 7/2020, as quais disciplinam as sessões telepresenciais, o voto do Relator foi acolhido em Sala Virtual.

Certifica, outrossim, que foi proferida a seguinte decisão:

A Segunda Câmara, por unanimidade, acolhendo o voto do Conselheiro-Relator, por seus jurídicos fundamentos, decide:

a) recomendar ao atual Administrador que evite a reincidência da inconformidade apontada no Relatório e Voto do Conselheiro Relator, devendo as devidas correções serem apuradas em futuro procedimento de fiscalização;

b) emitir Parecer sob o n. **21.070, Favorável** à aprovação das Contas de Governo do Senhor **Rodrigo Locatelli Tisott**, Administrador do **Executivo Municipal de Barra do Guarita** no exercício de **2019**, com fundamento no artigo 3º da Resolução TCE n. 1.009/2014;

c) encaminhar o processo ao Legislativo Municipal de Barra do Guarita, acompanhado do devido Parecer de que trata a alínea “b” da presente Decisão, para os fins do julgamento estabelecido no parágrafo 2º do artigo 31 da Constituição Federal.



ESTADO DO RIO GRANDE DO SUL
TRIBUNAL DE CONTAS



Participaram do julgamento deste processo os Conselheiros
Algir Lorenzon (Presidente), Iradir Pietroski (Relator) e Marco Peixoto.

Sala Virtual, em 09-06-2021.

Lisiane Glass,
Secretária da Segunda Câmara.



PARECER N. 21.070

Processo n. 000996-02.00/19-7

Processo de Contas de Governo do Administrador do **Executivo Municipal de Barra do Guarita**, referente ao exercício de **2019**. Falha formal e de controle interno. Recomendação. **Parecer Favorável.**

A Segunda Câmara do Tribunal de Contas do Estado do Rio Grande do Sul, reunida em Sessão Ordinária de 09 de junho de 2021, em cumprimento ao disposto nos parágrafos 1º e 2º do artigo 31 da Constituição Federal e artigo 71 da Constituição Estadual;

– considerando o contido no Processo n. **000996-02.00/19-7**, de Contas de Governo do Administrador do **Executivo Municipal de Barra do Guarita**, Senhor **Rodrigo Locatelli Tisott**, referente ao exercício de **2019**;

– considerando o fato de o Balanço-Geral da Administração Municipal e os demais documentos que integram o referido Processo de Contas de Governo conterem tão somente falha de natureza formal, não prejudicial ao Erário, decorrente de deficiências materiais ou humanas da Entidade, devidamente comprovada nos autos, a qual não compromete as Contas em seu conjunto, embora enseje recomendação no sentido de sua correção para os exercícios subsequentes;



Continuação do Parecer n. 21.070

Decide:

– **Emitir**, por unanimidade, **Parecer Favorável** à aprovação das Contas de Governo do Administrador do **Executivo Municipal de Barra do Guarita**, correspondentes ao exercício de **2019**, gestão do Senhor **Rodrigo Locatelli Tisott**, em conformidade com o artigo 3º da Resolução TCE n. 1.009, de 19 de março de 2014, c/c o artigo 144-A do Regimento Interno deste Tribunal; **recomendando** ao atual Administrador que evite a reincidência da inconformidade apontada no Relatório e Voto do Conselheiro Relator, devendo as devidas correções serem apuradas em futuro procedimento de fiscalização;

– **Encaminhar** o presente Parecer, bem como os autos que embasaram o exame técnico procedido, à Câmara Municipal de Vereadores, para os fins de julgamento estatuído no parágrafo 2º do artigo 31 da Constituição Federal.

Sala Virtual,
09 de junho de 2021.

Presidente

CONSELHEIRO ALGIR LORENZON

Relator

CONSELHEIRO IRADIR PIETROSKI

CONSELHEIRO MARCO PEIXOTO

Estive presente:

**ADJUNTA DE PROCURADOR DO MINISTÉRIO PÚBLICO DE CONTAS
FERNANDA ISMAEL**



Certidão de Disponibilização Oficial

Consoante disposto no Regimento Interno do Tribunal de Contas do Estado do Rio Grande do Sul, e conforme pesquisa efetuada no Sistema de Informações para o Controle Externo, certifico a disponibilização no Diário Eletrônico relativa ao expediente abaixo, nos seguintes termos:

Comunicado/intimado:

Processo: 000996-0200/19-7

Órgão: PM DE BARRA DO GUARITA

Matéria: Contas de Governo

Gabinete: Iradir Pietroski

Data decisão: 09/06/2021

Decisão: 2C-0292/2021

Diário Eletrônico do Tribunal de Contas do Estado do Rio Grande do Sul, disponibilizado em 09/07/2021, no Boletim nº 927/2021, considera-se publicado na data de 12/07/2021.

Porto Alegre, 12 de julho de 2021.

MARCUS VINICIUS SOARES E SILVA
Oficial de Controle Externo



Certidão de Trânsito em Julgado

Processo: 000996-0200/19-7

Certifico, para que surtam todos os efeitos jurídicos e legais, conforme consulta ao Sistema de Controle Externo desta Egrégia Corte de Contas, que na data abaixo ocorreu o Trânsito em Julgado da Decisão referente ao seguinte expediente:

Data do Trânsito em julgado: 10/09/2021

Processo: 000996-0200/19-7

Órgão: PM de Barra do Guarita

Matéria: Contas de Governo

Exercício: 2019

Recursos: -x-

Assim, lavrei a presente certidão nesta data.

Porto Alegre, 23 de Setembro de 2021.

Andrea Ruthner Stolfo
Oficial de Controle Externo



Procedência: SEADE – SECALC

Destinatário: SEADE – SEARQ – Setor de Arquivo

Processo/Expediente nº 00996-0200/19-7

Contas de Governo Exercício: 2019

Órgão: Executivo Municipal de Barra do Guarita

TERMO DE ENCERRAMENTO DE PROCESSO (ELETRÔNICO)

- a) A decisão da Segunda Câmara, em Sessão de 09/06/2021, transitou em julgado em 10/09/2021 e todas as alíneas foram cumpridas (peça 3572359).
- b) Emitido Parecer, sob o nº 21.070, Favorável à aprovação das Contas do Senhor Rodrigo Locatelli Tisott, Administrador do Executivo Municipal de Barra do Guarita, no exercício de 2019 (peça 3594937).
- c) O processo está em condições de ser encaminhado ao Legislativo Municipal para fins de julgamento, nos termos do §2º do artigo 31 da Constituição Federal.

AD-95.2.1

Jose Claudio Fernandes Ribeiro

De: Jose Claudio Fernandes Ribeiro
Enviado em: segunda-feira, 2 de maio de 2022 15:41
Para: 'c.veredores@yahoo.com.br'
Cc: Servico de Calculo Saneamento e Acomp. de Decisoes; Setor de Arquivo; Cleber Jose Nascimento; '5599327359l@gmail.com'; 'luccz2@yahoo.com.br'
Assunto: Parecer Prévio - Tribunal de Contas do Estado
Prioridade: Alta

Senhor Presidente,

Comunico-lhe, nos termos do §2º do artigo 31 da Constituição Federal, que o Tribunal de Contas do Estado emitiu Parecer relativo às contas do gestor do Município de Barra do Guarita, no ano de 2019, conforme Decisão transitada em julgado no Processo nº 00996-0200/19-7.

A íntegra do expediente pode ser acessada no Portal do TCE/RS (www.tce.rs.gov.br), mediante utilização de senha pessoal, que poderá ser gerada no Portal deste Tribunal, na guia Jurisdicionados → Consulta Processual Privada e Geração de Guias de Recolhimento.

O envio da decisão final desse Poder Legislativo deverá ser realizado por meio do Portal do TCE/RS (www.tce.rs.gov.br), em [Jurisdicionados](#) > [Processo Eletrônico](#) > Acesso ao Sistema, com criação de um e-protocolo avulso do tipo “Julgamento das Contas pelo Legislativo”, nos termos do artigo 72 do Regimento Interno do Tribunal de Contas do Estado. Caso tenha dúvidas quanto ao acesso ao Sistema, ligar para o Setor de Atendimento pelo telefone (51) 32149869.

Favor responder a este e-mail confirmando recebimento.

Atenciosamente,



SEADE | Tribunal de Contas do Estado do Rio Grande do Sul

www.tce.rs.gov.br |

Setor de Atendimento: (51) 3214-9869 Ramal 9869

Abertura de Chamados: [clique aqui](#)

Jose Claudio Fernandes Ribeiro

Dirigente de Equipe SEADE—SEARQ

Tribunal de Contas do Estado do Rio Grande do Sul

www.tce.rs.gov.br | (51) 3214-9514 Ramal: 9514

Cleber José Nascimento

Coordenador SEADE-SECALC-SEARQ

SEADE | Tribunal de Contas do Estado do Rio Grande do Sul

www.tce.rs.gov.br | (51) 3214-9757 | (51) 981277142 Ramal: 9757

Jose Claudio Fernandes Ribeiro

De: luana da cruz <luccz2@yahoo.com.br>
Enviado em: quinta-feira, 5 de maio de 2022 16:52
Para: Jose Claudio Fernandes Ribeiro
Assunto: Re: Parecer Prévio - Tribunal de Contas do Estado

boa tarde, confirmo o recebimento do email.

LUANA CRISTINA DA CRUZ
AGENTE DE CONTROLE INTERNO

Em quinta-feira, 5 de maio de 2022 16:04:34 GMT-3, Jose Claudio Fernandes Ribeiro <jclaudio@tce.rs.gov.br> escreveu:

Senhor Presidente,

Comunico-lhe, nos termos do §2º do artigo 31 da Constituição Federal, que o Tribunal de Contas do Estado emitiu Parecer relativo às contas do gestor do Município de Barra do Guarita, no ano de 2019, conforme Decisão transitada em julgado no Processo nº 00996-0200/19-7.

A íntegra do expediente pode ser acessada no Portal do TCE/RS (www.tce.rs.gov.br), mediante utilização de senha pessoal, que poderá ser gerada no Portal deste Tribunal, na guia Jurisdicionados → Consulta Processual Privada e Geração de Guias de Recolhimento.

O envio da decisão final desse Poder Legislativo deverá ser realizado por meio do Portal do TCE/RS (www.tce.rs.gov.br), em [Jurisdicionados](#) > [Processo Eletrônico](#) > Acesso ao Sistema, com criação de um e-protocolo avulso do tipo “Julgamento das Contas pelo Legislativo”, nos termos do artigo 72 do Regimento Interno do Tribunal de Contas do Estado. Caso tenha dúvidas quanto ao acesso ao Sistema, ligar para o Setor de Atendimento pelo telefone (51) 32149869.

Favor responder a este e-mail confirmando recebimento.

Atenciosamente,

SEADE | Tribunal de Contas do Estado do Rio Grande do Sul

www.tce.rs.gov.br |

Setor de Atendimento: (51) 3214-9869 Ramal 9869

Abertura de Chamados: [clique aqui](#)

Jose Claudio Fernandes Ribeiro

Dirigente de Equipe SEADE—SEARQ

Tribunal de Contas do Estado do Rio Grande do Sul

www.tce.rs.gov.br | (51) 3214-9514 Ramal: 9514

Cleber José Nascimento

Coordenador SEADE-SECALC-SEARQ

SEADE | Tribunal de Contas do Estado do Rio Grande do Sul

www.tce.rs.gov.br | (51) 3214-9757 | (51) 981277142 Ramal: 9757

